

厚生労働科学研究費補助金  
(医薬品・医療機器等レギュラトリーサイエンス政策研究事業)

# 危険ドラッグを含む薬物乱用・依存状況の 実態把握と薬物依存症者の社会復帰に 向けた支援に関する研究 (H27-医薬A-一般-001)

平成 27 年度 総括・分担研究報告書

国立研究開発法人 国立精神・神経医療研究センター  
研究代表者 嶋根 卓也  
平成 28 年 (2016 年) 3 月

平成 27 年度 厚生労働科学研究費補助金  
(医薬品・医療機器等レギュラトリーサイエンス政策研究事業：H27-医薬 A-一般-001)  
研究報告書

# 危険ドラッグを含む薬物乱用・依存状況の実態把握と 薬物依存症者の社会復帰に向けた支援に関する研究

## 目次

|                                       |     |
|---------------------------------------|-----|
| I : 平成 27 年度 総括研究報告書                  | 1   |
| II : 平成 27 年度 分担研究報告書                 |     |
| 研究 1. 薬物使用に関する全国住民調査 (2015 年)         | 7   |
| 嶋根 卓也 (国立精神・神経医療研究センター精神保健研究所薬物依存研究部) |     |
| III : 研究成果の刊行に関する一覧表                  | 167 |

# I : 総括研究報告書

総括研究報告書

危険ドラッグを含む薬物乱用・依存状況の実態把握と

薬物依存症者の社会復帰に向けた支援に関する研究

研究代表者：嶋根卓也（国立精神・神経医療研究センター精神保健研究所薬物依存研究部）

---

【研究要旨】「第四次薬物乱用防止五か年戦略（平成 25 年 8 月）」および「危険ドラッグの乱用の根絶のための緊急対策（平成 26 年 7 月）」が示すように、危険ドラッグ乱用者による犯罪や、重大な交通死亡事故を引き起こす事案が後を絶たず、深刻な社会問題となっている。本研究は、「危険ドラッグ」を含む薬物乱用・依存状況の実態把握および、薬物依存症者の社会復帰に向けた支援に関する研究を実施することでわが国の薬物乱用・依存対策に資する科学的知見を得ることを目的とする。平成 27 年度は、薬物使用に関する全国住民調査（研究 1）を実施した。

研究 1. 薬物使用に関する全国住民調査（2015 年）

本研究の目的は、わが国の飲酒・喫煙・医薬品使用を含む薬物使用状況を把握することである。得られた知見は、薬物乱用対策を講じる上での基礎資料として供する。本研究は、全国の一般住民を対象とした薬物乱用・依存の実態把握調査としては、わが国唯一のモニタリング調査である。1995 年に全国規模で実施された後、隔年実施されており、今回が第 11 回目の実施である。

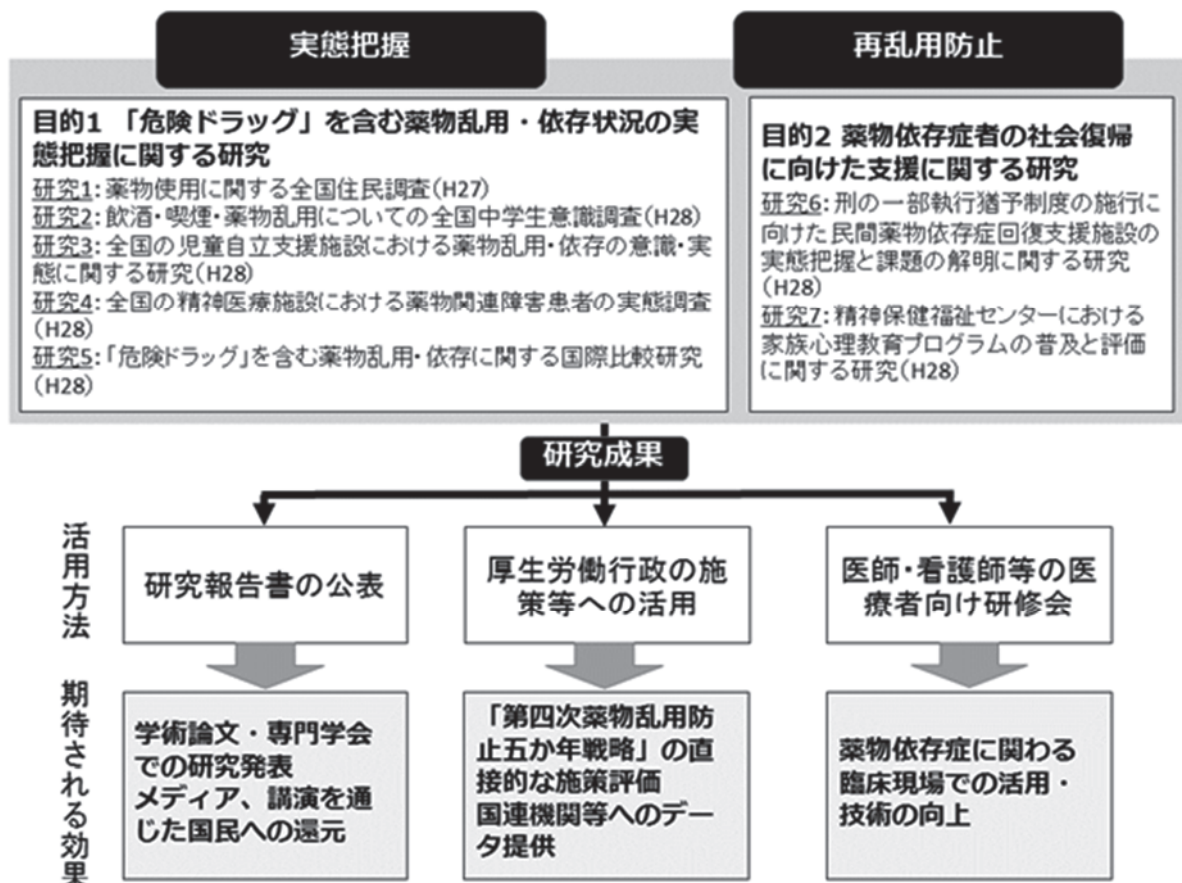
対象者は、全国の一般住民 5,000 名である。住民基本台帳から、層化二段無作為抽出法（調査地点：350）によって標本抽出を行った。選ばれた対象者に対して、調査員の戸別訪問による自記式調査（無記名）を実施した。調査期間は 2015 年 9～10 月であった。調査実施にあたり、国立精神・神経医療研究センター倫理委員会の承認を得た。計 3085 名から調査票を回収した（回収率 61.7%）。計 3076 名（女性 52.3%、平均年齢 43.3 歳）の有効回答から以下の結論を得た。

危険ドラッグの生涯経験者は減少し（2013 年：約 40 万人→2015 年：約 31 万人）、過去 1 年経験者がいなくなった（2013 年 0.1%→2015 年 0.0%）。使用者減少の背景には、指定薬物の対象物質の拡大（2,297 物質、2015 年 5 月時点）、指定薬物制度の強化（検査命令、販売・広告停止命令など）により、販売店や販売サイトが一扫されたことで、危険ドラッグの入手機会が減ったことが影響していると考えられる。社会問題化した危険ドラッグ問題は沈静化されつつあると判断できる。しかし、住民の約 20%が危険ドラッグを「入手できる」としており、危険ドラッグ対策は引き続き継続する必要がある。

薬物使用の生涯経験者人口の推計値によれば、有機溶剤、大麻、覚せい剤、コカイン、MDMA いずれも 2013 年調査から減少していた。これらの結果を踏まえると、危険ドラッグ同様、違法薬物使用についても減少傾向にあるのかもしれない。ただし、薬物使用に誘われる経験（被誘惑経験）は、覚せい剤および MDMA のみ増加している点には注意が必要である。

鎮痛薬および睡眠薬の使用機会は確実に増加傾向にあることが示された。使用頻度から使用者の乱用・依存リスクを予測することは困難であるが、依存が形成される可能性のある薬剤を服用している住民が一定の割合で存在していることから、こうした医薬品に関わる医師や薬剤師が「適正使用」を推進していくことが今後も重要であると考えられる。

---



## A. 研究目的

「第四次薬物乱用防止五か年戦略（平成25年8月）」および「危険ドラッグの乱用の根絶のための緊急対策（平成26年7月）」が示すように、危険ドラッグ乱用者による犯罪や、重大な交通死亡事故を引き起こす事案が後を絶たず、深刻な社会問題となっている。

本研究は、「危険ドラッグ」を含む薬物乱用・依存状況の実態把握および、薬物依存症者の社会復帰に向けた支援に関する研究を実施することでわが国の薬物乱用・依存対策に資する科学的知見を得ることを目的とする。具体的には、薬物使用に関する全国住民調査（研究1：平成27年度）、飲酒・喫煙・薬物乱用についての全国中学生意識調査（研究2：平成28年度実施予定）、全国の児童自立支援施設における薬物乱用・依存の意識・実態に関する研究（研究3：平成28年度実施予定）、全国の精神科医療施設における薬物関連精神疾患の実態調査（研究4：平成28年度実施予

定）によって、国内の薬物乱用・依存状況の実態把握を行う。また、海外での「危険ドラッグ」を含む薬物乱用・依存の実態について調査し、その結果をわが国の薬物乱用・依存対策評価のための資料に供する（研究5：平成28年度実施予定）。

一方、社会復帰のための対応策についての調査研究は、五か年戦略に掲げられた「薬物乱用者に対する治療・社会復帰の支援及びその家族への支援の充実強化による再乱用防止の徹底」を目指すものである。刑の一部執行猶予制度の施行を目前にした現在、地域における受け皿の中核的存在と言える精神保健福祉センターや、民間回復支援施設（ダルク等）における再乱用防止体制を明らかにすることは必要不可欠である。そこで、本研究では、民間回復支援施設における課題を解明するとともに（研究6：平成28年度実施予定）、精神保健福祉センターで導入されている家族向けの心理教育プログラム（ワークブック形式）

の効果測定を行う（研究 7：平成 28 年度実施予定）。

本研究の特色として研究継続性が挙げられる。研究 1~4 は、それぞれ同一研究デザインで継続実施してきた経緯があり、わが国の薬物乱用状況の経年変化を掴む上でのモニタリング調査として位置づけられる。また、調査対象が多角的・全国規模であり、バイアス低減に配慮したサンプリング手法という方法論的特徴も併せ持っている（無作為抽出：研究 1,2、悉皆調査：研究 3,4,6）。

厚生労働行政の施策等への活用の可能性としては、研究 1~7 で得られた研究成果を「第四次薬物乱用防止五か年戦略」等の施策評価として直接的に反映することができる上に、今後の戦略を形成する過程における基礎資料として供することができる。特に、「危険ドラッグ」の実態把握の徹底は、「危険ドラッグの乱用の根絶のための緊急対策」の中で強化が求められている事項であり、薬物乱用対策に直接活用できる可能性が高い。さらに、本研究の成果を国連機関（例えば、United Nations Office on Drugs and Crime、UNODC）等に発信することにより、国際社会における貢献としても活用することができる。

一方、刑の一部執行猶予制度は、法務省が所管する制度ではあるが、元受刑者の再乱用防止および社会復帰促進という観点から、地域の精神保健医療福祉が果たすべき役割は大きい。この点において精神保健福祉センターおよび民間回復支援施設における再乱用防止体制に関する研究 6 および研究 7 は、刑の一部執行猶予制度を推進していく上で、間接的に活用される可能性の高い研究と言える。

研究計画に従い、今年度は（研究 1）薬物使用に関する全国住民調査（2015 年）のみを実施した。

## B. 各研究の目的、方法、結果

### 研究 1. 薬物使用に関する全国住民調査

（2015 年）

研究分担者 嶋根卓也

（国立精神・神経医療研究センター精神保健研究所薬物依存研究部）

【目的】本研究の目的は、わが国の飲酒・喫煙・医薬品使用をも含めた薬物使用状況を把握することである。得られた知見は、薬物乱用対策を講じる上での基礎資料として供する。本研究は、全国の一般住民を対象とした薬物乱用・依存の実態把握調査としては、わが国唯一のモニタリング調査である。1995 年に全国規模で実施された後、隔年実施されており、今回が第 11 回目の実施である。

【方法】対象者は、全国の一般住民 5,000 名である。住民基本台帳から、層化二段無作為抽出法（調査地点：350）によって標本抽出を行った。選ばれた対象者に対して、調査員の戸別訪問による自記式調査（無記名）を実施した。調査期間は 2015 年 9~10 月であった。調査実施にあたり、国立精神・神経医療研究センター倫理委員会の承認を得た。

【結果】計 3085 名から調査票を回収した（回収率 61.7%）。計 3076 名（女性 52.3%、平均年齢 43.3 歳）の有効回答から以下の知見を得た。

1. 危険ドラッグの生涯経験率は 0.4%（2013 年）から 0.3%（2015 年）に減少し、1 年経験率は 0.1%（2013 年）から 0%（2015 年）となった。
2. 危険ドラッグの生涯経験者人口は、約 40 万人（2013 年調査）から約 31 万人（2015 年調査）に減少した。
3. 危険ドラッグの有害性に対する周知率は、61.5%（2013 年）から 85.8%（2015 年）に増加し、危険ドラッグ対策としての指定薬物制度は 56.9%が周知していた。
4. 薬物使用の生涯経験率は、有機溶剤 1.5%、大麻 1.0%、覚せい剤 0.5%、MDMA 0.1%、コカイン 0.1%、危険ドラッグ 0.3%、何れかの薬物 2.4%であった（いずれも補正值）。ヘロインは統計誤差内であった。
5. 薬物使用者の平均年齢は、有機溶剤 47.9

歳、大麻 41.3 歳、覚せい剤 44.1 歳、MDMA40.0 歳、コカイン 45.4 歳、ヘロイン 45.7 歳、危険ドラッグ 40.8 歳、何れかの薬物 45.5 歳であった。

6. 薬物使用の生涯経験者人口は、有機溶剤（約 138 万人）、大麻（約 95 万人）、覚せい剤（約 50 万人）、コカイン（約 12 万人）、MDMA（約 12 万人）、危険ドラッグ（約 31 万人）であった。いずれの薬物も 2013 年調査から減少した。
7. 薬物使用に誘われる経験（被誘惑経験者人口）も概ね減少傾向であったが、覚せい剤（約 93 万人→約 94 万人）、MDMA（約 42 万人→約 58 万人）のみ増加していた。
8. 鎮痛薬 1 年経験率は、34.3%（1995 年）から 62.9%（2015 年）に増加した。鎮痛薬の習慣的使用（週 3 回以上）は、1.6%（1999 年）から 2.5%（2015 年）に増加した。
9. 睡眠薬 1 年経験率は、1995 年（4.0%）から 2007 年（7.7%）にかけて増加し、その後減少したが、2015 年（6.1%）では再び増加した。睡眠薬の習慣的使用も同様に、2007 年（2.7%）にピークがあり、その後（2011 年、1.9%）減少するが、2015 年（2.9%）は再び増加した。

## C. 考察

### 研究 1. 薬物使用に関する全国住民調査

危険ドラッグの生涯経験者は減少し、過去 1 年経験者がいなくなった。使用者減少の背景には、指定薬物の対象物質の拡大（2,297 物質、2015 年 5 月時点）、指定薬物制度の強化（検査命令、販売・広告停止命令など）により、販売店や販売サイトが一掃されたことで、危険ドラッグの入手機会が減ったことが影響していると考えられる。社会問題化した危険ドラッグ問題は沈静化されつつあると判断できる。しかし、住民の約 20%が危険ドラッグを「入手できる」としており、危険ドラッグ対策は引き続き継続する必要がある。

薬物使用の生涯経験者人口の推計値によれば、有機溶剤、大麻、覚せい剤、コカイン、MDMA いずれも 2013 年調査から減少していた。これらの結果を踏まえると、危険ドラッグ同様、違法薬物使用についても減少傾向にあるのかもしれない。ただし、薬物使用に誘われる経験（被誘惑経験）は、覚せい剤および MDMA のみ増加している点には注意が必要である。

鎮痛薬および睡眠薬の使用機会は確実に増加傾向にあることが示された。使用頻度から使用者の乱用・依存リスクを予測することは困難であるが、依存が形成される可能性のある薬剤を服用している住民が一定の割合で存在していることから、こうした医薬品に関わる医師や薬剤師が「適正使用」を推進していくことが今後も重要であると考えられる。

## D. 結論

「危険ドラッグ」を含む薬物乱用・依存状況の実態把握および、薬物依存症者の社会復帰に向けた支援に関する研究を実施することでわが国の薬物乱用・依存対策に資する科学的知見を得ることを目的に、「研究 1. 薬物使用に関する全国住民調査」を実施した。

危険ドラッグの生涯経験者は減少し（2013 年：約 40 万人→2015 年：約 31 万人）、過去 1 年経験者がいなくなった（2013 年 0.1%→2015 年 0.0%）。使用者減少の背景には、指定薬物の対象物質の拡大（2,297 物質、2015 年 5 月時点）、指定薬物制度の強化（検査命令、販売・広告停止命令など）により、販売店や販売サイトが一掃されたことで、危険ドラッグの入手機会が減ったことが影響していると考えられる。社会問題化した危険ドラッグ問題は沈静化されつつあると判断できる。しかし、住民の約 20%が危険ドラッグを「入手できる」としており、危険ドラッグ対策は引き続き継続する必要がある。

## E. 知的財産権の出願・登録状況

なし

## F. 研究発表

### 1. 論文発表

- 1) 嶋根卓也：処方薬乱用者のゲートキーパーとしての薬剤師．YAKUGAKUZASSHI, 136(1), 79-87, 2016.
- 2) 嶋根卓也：心に悩みを抱えた患者の支援ができる薬局に．都薬雑誌, 37 (6) : 4 - 8, 2015.
- 3) 嶋根卓也：処方薬乱用に介入する 薬剤師をゲートキーパーに！.季刊 Be! 120号, アルコール薬物問題全国市民協会, 東京,

p42-47, 2015.

- 4) 和田清, 松本俊彦, 船田正彦, 嶋根卓也, 邱冬梅:薬物乱用・依存の疫学. 精神科, 26 (1) 44-49, 2015.

### 2. 学会発表

- 1) 嶋根卓也：処方薬乱用者のゲートキーパーとしての薬剤師：「まちの科学者」を取り戻す．シンポジウム S52 薬物乱用の新たな波への理解と対応：危険ドラッグと処方薬乱用, 日本薬学会第135年会, 兵庫, 2015.3.25-28.



## Ⅱ：分担研究報告書

研究 1. 薬物使用に関する全国住民調査（2015 年）

分担研究報告書

薬物使用に関する全国住民調査（2015 年）

＜第 11 回飲酒・喫煙・くすりの使用についてのアンケート調査＞

分担研究者：嶋根卓也（国立精神・神経医療研究センター精神保健研究所薬物依存研究部）  
研究協力者：大曲めぐみ（国立精神・神経医療研究センター精神保健研究所薬物依存研究部）  
和田 清（埼玉県立精神医療センター 依存症治療研究部）  
邱 冬梅（国立精神・神経医療研究センター精神保健研究所薬物依存研究部）

---

【研究要旨】

【目的】本研究の目的は、わが国の飲酒・喫煙・医薬品使用を含む薬物使用状況を把握することである。得られた知見は、薬物乱用対策を講じる上での基礎資料として供する。本研究は、全国の一般住民を対象とした薬物乱用・依存の実態把握調査としては、わが国唯一のモニタリング調査である。1995 年に全国規模で実施された後、隔年実施されており、今回が第 11 回目の実施である。

【方法】対象者は、全国の一般住民 5,000 名である。住民基本台帳から、層化二段無作為抽出法（調査地点：350）によって標本抽出を行った。選ばれた対象者に対して、調査員の戸別訪問による自記式調査（無記名）を実施した。調査期間は 2015 年 9～10 月であった。調査実施にあたり、国立精神・神経医療研究センター倫理委員会の承認を得た。

【結果】計 3085 名から調査票を回収した（回収率 61.7%）。計 3076 名（女性 52.3%、平均年齢 43.3 歳）の有効回答から以下の知見を得た。

1. 危険ドラッグの生涯経験率は 0.4%（2013 年）から 0.3%（2015 年）に減少し、1 年経験率は 0.1%（2013 年）から 0%（2015 年）となった。
2. 危険ドラッグの生涯経験者人口は、約 40 万人（2013 年調査）から約 31 万人（2015 年調査）に減少した。
3. 危険ドラッグの有害性に対する周知率は、61.5%（2013 年）から 85.8%（2015 年）に増加し、危険ドラッグ対策としての指定薬物制度は 56.9%が周知していた。
4. 薬物使用の生涯経験率は、有機溶剤 1.5%、大麻 1.0%、覚せい剤 0.5%、MDMA0.1%、コカイン 0.1%、危険ドラッグ 0.3%、何れかの薬物 2.4%であった（いずれも補正值）。ヘロインは統計誤差内であった。
5. 薬物使用者の平均年齢は、有機溶剤 47.9 歳、大麻 41.3 歳、覚せい剤 44.1 歳、MDMA40.0 歳、コカイン 45.4 歳、ヘロイン 45.7 歳、危険ドラッグ 40.8 歳、何れかの薬物 45.5 歳であった。
6. 薬物使用の生涯経験者人口は、有機溶剤（約 138 万人）、大麻（約 95 万人）、覚せい剤（約 50 万人）、コカイン（約 12 万人）、MDMA（約 12 万人）、危険ドラッグ（約 31 万人）であった。いずれの薬物も 2013 年調査から減少した。
7. 薬物使用に誘われる経験（被誘惑経験者人口）も概ね減少傾向であったが、覚せい剤（約 93 万人→約 94 万人）、MDMA（約 42 万人→約 58 万人）のみ増加していた。
8. 鎮痛薬 1 年経験率は、34.3%（1995 年）から 62.9%（2015 年）に増加した。鎮痛薬の習慣的

---

使用（週3回以上）は、1.6%（1999年）から2.5%（2015年）に増加した。

9. 睡眠薬1年経験率は、1995年（4.0%）から2007年（7.7%）にかけて増加し、その後減少したが、2015年（6.1%）では再び増加した。睡眠薬の習慣的使用も同様に、2007年（2.7%）にピークがあり、その後（2011年、1.9%）減少するが、2015年（2.9%）は再び増加した。

【考察】危険ドラッグの生涯経験者は減少し、過去1年経験者がいなくなった。使用者減少の背景には、指定薬物の対象物質の拡大（2,297物質、2015年5月時点）、指定薬物制度の強化（検査命令、販売・広告停止命令など）により、販売店や販売サイトが一扫されたことで、危険ドラッグの入手機会が減ったことが影響していると考えられる。社会問題化した危険ドラッグ問題は沈静化されつつあると判断できる。しかし、住民の約20%が危険ドラッグを「入手できる」としており、危険ドラッグ対策は引き続き継続する必要がある。

薬物使用の生涯経験者人口の推計値によれば、有機溶剤、大麻、覚せい剤、コカイン、MDMAいずれも2013年調査から減少していた。これらの結果を踏まえると、危険ドラッグ同様、違法薬物使用についても減少傾向にあるのかもしれない。ただし、覚せい剤およびMDMAのみ増加している点には注意が必要である。

鎮痛薬および睡眠薬の使用機会は確実に増加傾向にあることが示された。使用頻度から使用者の乱用・依存リスクを予測することは困難であるが、依存が形成される可能性のある薬剤を服用している住民が一定の割合で存在していることから、こうした医薬品に関わる医師や薬剤師が「適正使用」を推進していくことが今後も重要であると考えられる。

---

## A. 研究目的

第四次薬物乱用防止五か年戦略（平成25年8月）が示すように、覚せい剤事犯の検挙人員は年間1万人を超え、覚せい剤事犯者の再犯率は60%を超える状況が続いている。また、「危険ドラッグの乱用の根絶のための緊急対策（平成26年7月）」が示すように、近年では「合法ハーブ等」と称して販売される危険ドラッグが蔓延し、乱用者による犯罪や、重大な交通死亡事故を引き起こす事案が後を絶たず、深刻な社会問題となっている。

薬物乱用問題は、時代や社会の変化と共に変化を続けており、実情に即した薬物乱用対策が求められる。そのためには、乱用・依存の実態を経年的に把握するモニタリング的な疫学調査が必須である。さらに、麻薬や覚せい剤といった違法薬物のみならず、医薬品が乱用の対象となっている現実を踏まえると、違法薬物のみならず医薬品の使用状況も含めたモニタリングが必要となる。

本研究は、全国の一般住民を対象とした薬物乱用・依存の実態把握調査としては、わが国唯一のモニタリング調査である。住民調査

の歴史は、1990年代に遡る。1992年に千葉県市川市（対象：1,100名）で、1993年には東京圏・大阪圏（対象：3,000名）で、1994年には東京圏・大阪圏・北九州圏（対象：3,300名）で実施された<sup>1-3)</sup>。そして、1995年に初めて全国規模で実施された本研究は、その後、隔年実施されており、今回を含めて計11回実施されている<sup>4-13)</sup>。本研究で得られた知見は、わが国における薬物乱用・依存対策を講じる上での基礎的データとなる。また、本研究で得られた知見は、各種薬物乱用対策の評価、今後の対策を策定する過程に役立てることができる。さらに、飲酒・喫煙、医薬品の適正使用を考える上での基礎資料にもなり得ることを強調したい。

近年における薬物乱用の傾向としては、やはり危険ドラッグの存在を無視することはできない。全国の精神科医療施設における実態調査（2014年9～10月）によれば、過去1年以内に薬物使用が認められた患者に関しては、危険ドラッグを主たる薬物とする患者が最も多く、覚せい剤を上回る結果となった<sup>14)</sup>。社会問題化した危険ドラッグに対応するため、

「医薬品、医療機器等の品質、有効性及び安全性の確保等に関する法律（旧薬事法）」により、指定薬物の対象物質（2,297 物質、2015 年 5 月時点）を拡大するとともに、厚生労働大臣または都道府県知事は、販売業者に対して、検査命令、販売・広告停止命令を出せるようになった（2014 年 12 月改正）。

これらの取組みにより販売店は一掃され、危険ドラッグ乱用者は減少しつつあることが予測されるが、乱用者減少を裏付ける知見は未だ得られていない。そこで、今回の 2015 年調査では、特に危険ドラッグ乱用の動向について注目する。

## B. 研究方法

### 1. 対象者およびサンプリング

標本数：5,000 人（調査地点数：350）

抽出方法 層化 2 段無作為抽出

（一般社団法人 新情報センターに委託）

調査方法 調査員による個別訪問留置法

（一般社団法人 新情報センターに委託）

調査期間 2015 年 9 月 10 日～10 月 4 日

標本抽出について：本研究では、層化二段無作為抽出法により、15 歳以上 64 歳以下の住民 5000 名を標本抽出した。その概略は以下の通りである。

1) 全国の都道府県を、以下の 11 地区に分類した。

北海道地区＝北海道

東北地区＝青森県、岩手県、宮城県、秋田県、山形県、福島県

関東地区＝茨城県、栃木県、群馬県、埼玉県、千葉県、東京都、神奈川県

北陸地区＝新潟県、富山県、石川県、福井県

東山地区＝山梨県、長野県、岐阜県

東海地区＝静岡県、愛知県、三重県

近畿地区＝滋賀県、京都府、大阪府、兵庫県、奈良県、和歌山県

中国地区＝鳥取県、島根県、岡山県、広島県、山口県

四国地区＝徳島県、香川県、愛媛県、高知県

北九州地区＝福岡県、佐賀県、長崎県、大分

県

南九州地区＝熊本県、宮崎県、鹿児島県、沖縄県

2) さらに各地区を、都市規模によって分類し、計 65 層とした（表 A）

- 大都市＝東京 23 区、横浜市、川崎市、京都市、千葉市、名古屋市、大阪市、さいたま市、静岡市、神戸市、広島市、北九州市、その他の政令市（計 21 層）
- 人口 20 万人以上の都市（計 11 層）
- 人口 10 万人以上の都市（計 11 層）
- 人口 10 万人未満の都市（計 11 層）
- 郡部（町村）（計 11 層）

（注）：ここでいう都市とは、平成 27 年 4 月 1 日現在 による市制施行の地域である。また、人口による都市規模の分類は、平成 26 年 1 月 1 日現在の住民基本台帳に基づく「住民基本台帳人口要覧」（公益財団法人 国土地理協会 発行）によった（15 歳以上 64 歳以下の人口：80,038,406）。

3) 標本数 5,000 人を、上記 65 層の各層における人口密度に基づき、各層に比例配分し、各調査地点の標本数が 10～16 になるように調査地点を決めた。

4) 第 1 次抽出単位となる調査地点には、平成 22 年国勢調査時に設定された調査地点を使用し、調査地点（調査区）の抽出は、以下の手順によった。

- 層内での調査地点（調査区）数が 1 の場合には、乱数表により無作為に 1 地点を抽出した。
- 調査地点（調査区）数が 2 以上の場合には、抽出間隔を算出し、等間隔抽出法によって、調査地点（調査区）を無作為抽出した。調査地点（調査区）を抽出する操作を 1 段という。

抽出間隔＝（層における国勢調査時の 15 歳以上 64 歳以下人口の合計）／（層で算出された調査地点数）

5) 抽出に際しての各層内市区町村の配列順序は、平成 22 年国勢調査時の市町村コードに従った。

6) 調査地点（調査区）における対象者の抽出は、抽出間隔を算出し、住民基本台帳または選挙人名簿より等間隔抽出法により無作為抽出した。調査地点（調査区）から対象者を抽出する操作を2段という。

抽出間隔＝（調査地点における国勢調査時の15歳以上64歳以下の人口）／（各層での調査区抽出標本数）

## 2. 調査方法および倫理的配慮

前述の方法によって標本抽出された対象者に対して、調査実施の案内を葉書で事前通知した。訓練を受けた調査委託機関の調査員が、対象者の自宅を訪問し、調査の説明を文書および口頭で行った。複数の家族が同居している場合でも、対象者本人に調査説明を行うように努めた。同意が得られた場合は、回収の日時を調査員と決定し、封筒に入った調査用紙およびボールペン（謝品）を留置し、後日、回答済の調査用紙を調査員が回収した（留置調査法）。対象者自らの手で封筒を厳封した上で回収するため、回収時に調査員が中身を見ることはできない。訪問時に対象者本人及び家族が不在の場合は、不在通知書を投函し、曜日や時間帯を改めて複数回訪問した。

調査用紙は、無記名自記式であり、個人を特定する項目は含まれない。調査への回答は対象者の自由意思に基づくものであり、断ることができる旨を記載した。なお、研究実施にあたり、国立精神・神経医療研究センター倫理委員会の承認を得た（承認番号A2014-149）。

## 3. 調査項目

調査項目は次の4パートから構成される。

- 1) 基本属性：性別、年齢、職業、最終学歴、所有する携帯電話の種類、インターネット利用時間
- 2) 飲酒・喫煙習慣：生涯経験、初使用年齢、過去1年使用、過去30日使用など
- 3) 医薬品：鎮痛薬・精神安定薬・睡眠薬の過去1年使用、入手方法、使用理由、過去30

日使用（使用薬剤名）、使用に対する意識など

- 4) 薬物乱用：周知している薬物名、薬物乱用・依存に関する知識や意識、身近な乱用者の有無、入手可能性（絶対不可能～簡単に手に入るの4段階）、誘われた経験、使用経験、使用した危険ドラッグの形状（ハーブ等）、危険ドラッグ使用に伴う受診歴など

## 4. 統計解析

統計解析は次の12パートから構成される。

- 1) Prevalence（有病率）リストの作成：各薬物の生涯経験、被誘惑率（薬物乱用の誘われた経験）、入手可能率、知人の薬物使用率についての prevalence（有病率）を算出した。なお、入手可能率は、4段階のリカートスケールのうち、「なんとか手に入る」および「簡単に手に入る」を「入手可能」として再分類した。また、睡眠薬・精神安定薬・睡眠薬・飲酒・喫煙についての prevalence も併せて算出した（表1~6）。
- 2) 基本属性に関するクロス集計（表7~13）
- 3) 飲酒・喫煙状況に関するクロス集計（表14~20）
- 4) 常備薬および医薬品使用に関するクロス集計（表21~27）
- 5) 鎮痛薬使用に関するクロス集計（表28~34）
- 6) 精神安定薬使用に関するクロス集計（表35~41）
- 7) 睡眠薬使用に関するクロス集計（表42~48）
- 8) 薬物乱用の知識・意識に関するクロス集計（表49~55）
- 9) 危険ドラッグに関するクロス集計（表56~62）
- 10) 薬物乱用状況（身近な使用者、誘われ経験）に関するクロス集計（表63~69）
- 11) 薬物乱用状況（入手可能性）に関するクロス集計（表70~76）
- 12) 薬物乱用状況（使用経験）に関するクロス集計（表77~83）
- 13) 経年変化の分析（図2~33、表84~91）

鎮痛薬、精神安定薬、睡眠薬について、過去 30 日以内に使用があった場合は、服用した薬剤名を自由記載で求めた。記載された薬剤情報をもとに、カテゴリーに分類した。鎮痛薬は、(1)非オピオイド鎮痛薬 (NSAIDs、アセトアミノフェン、ピリン系など)、(2)オピオイド鎮痛薬 (トラマドール/配合剤、ペンタゾシン、ブプレノルフィン)、(3)補助鎮痛薬 (プレガバリン、ノイロトロピン®)、その他 (片頭痛治療薬、ステロイド、漢方など) と分類した。精神安定薬および睡眠薬については、ベンゾジアゼピン系薬剤 (使用剤数に関わらず) をピックアップした。

2)~12) のクロス集計については、居住地 (11 地区)、性別、年齢階級 (10 代~60 代)、職業 (7 カテゴリー)、最終学歴 (7 カテゴリー)、学校中退歴 (あり/なし)、薬物使用経験 (あり/なし) について各項目とのクロス集計を行った。有意差検定は、カテゴリカル変数についてはピアソンのカイ二乗検定を、連続変数については 2 群間の比較では t 検定を、3 群間以上の比較では一元配置分散分析 (ANOVA) を用いた。なお、薬物使用の生涯経験率等について、各層に含まれる総調査地点数および各調査地点の 15 歳以上人口をもとに補正した推計値 (点推計値および区間推計値) を算出した。該当する報告書の本文および図表には、「推計値」と表記した。

## C. 研究結果

### 1. 回収結果

対象者 5,000 名のうち、3,085 名より有効な調査票を回収し (回収率 61.7%)、1,915 名は調査不能であった。調査不能の理由は、全体では拒否 (45.8%) が最も多く、一時不在 (31.3%)、転居 (10.9%) 続いた。

表 B に性別にみた調査不能理由を示した。拒否ケースは、男性 (42.9%) に比べて女性 (49.1%) が多く、転居ケースは女性 (8.2%) より男性 (13.2%) が多かった。表 C に年代別にみた調査不能理由を示した。拒否ケースは 60 代 (63.2%) が最も多く、20 代 (31.5%)

が低い傾向がみられた。一時不在ケースは 20 代 (38.7%) が最も多く、60 代 (18.9%) が低い傾向がみられた。転居ケースは、20 代 (18.1%) が最も多く、60 代 (5.7%) が低い傾向がみられた。表 D に、地区別にみた調査不能理由を示した。拒否ケースは、北陸地区 (61.2%) や東海地区 (58.7%) で高く、四国地区 (35.0%) や東山地区 (35.7%) では低かった。一時不在は、関東地区 (37.2%)、東山地区 (35.7%)、近畿地区 (35.6%) で高く、中国地区 (14.6%) や北九州地区 (17.2%) では低かった。

図 1 に回収率の推移 (1995 年~2015 年) を示した。本研究が開始された 1995 年に 78.9% であった回収率は、2003 年までは 70% 台を維持していたものの、2005 年以降は 60% 台となり、2007 年や 2013 年には 50% 台まで低下したが、今回は再び 60% 台となった。

対象者の有効回答の条件を「計 76 問中 40 問以上を回答した者」とした。計 3076 名がこの条件に合致し、本研究における分析対象者とした。なお、質問番号としては問 52 までしかないが、薬物種ごとに尋ねた設問 (問 47~問 50) をそれぞれ独立した設問と数えると計 76 問となる。

### 2. 基本属性に関する結果

対象者の基本属性に関する結果を表 7~13 に示した。回答は全国 47 都道府県から得られ、関東 (30.8%) の割合が最も多かった。対象者の基本属性は、女性 52.3%、男性 47.7% であり、平均年齢 43.3 歳であった。年代は 40 代 (24.4%) が最も多く、50 代 (22.6%)、30 代 (18.0%) と続いた。職業は正社員 (45.7%) が最も多く、主婦 (14.2%)、非正社員 (12.8%) と続いた。最終学歴は高等学校 (38.6%) が最も多く、短大・大学 (30.2%)、専門学校 (13.2%) と続いた。学校中退経験者は全体の 6.9% を占めた。所有する携帯電話は、スマートフォン (68.1%) が多く、携帯電話を持っていない対象者は 2.7% のみであった。インターネット利用時間 (仕事以外) は、1 時間

未満 (25.6%) という回答が最も多かったが、5 時間以上 (13.8%) という回答も認められた。

### 3. 飲酒・喫煙状況に関する結果

飲酒・喫煙状況に関する結果を表 6、14～20 に示した。飲酒は、生涯経験率 93.8%、過去 1 年経験率 80.2%、過去 30 日経験率 67.0% であった (いずれも推計値)。過去 30 日経験率は、南九州地区が (70.9%) 高く、中国地区 (61.3%) が最も低かった。男性 (75.0%) は女性 (59.7%) に比べて高かった。年代は 20 代 (76.7%) が最も高かったが、10 代 (14.9%) でも過去 30 日以内の飲酒が認められた。職業では自営業 (79.4%) が高く、最終学歴では大学院卒業者 (81.8%) が最も高かった。インターネット利用時間は、「1～2 時間未満」のグループ (72.0%) が最も高かった。

一方、喫煙は、生涯経験率 59.8%、過去 1 年経験率 26.2%、過去 30 日経験率 23.2% であった (いずれも推計値)。過去 30 日経験率は、北海道地区 (33.6%) が最も高く、東山地区 (21.3%) が最も低かった。飲酒同様に、男性 (37.9%) は女性 (11.8%) に比べて高かった。年代は 30 代 (29.1%) が最も高かったが、10 代 (2.7%) でも過去 30 日以内の喫煙が認められた。職業では飲酒同様に、自営業 (36.3%) が高く、最終学歴では中学校卒業者 (51.5%) が最も高かった。学校中退歴を持つ者 (45.0%) は、持たない者 (22.8%) に比べて高く、インターネット利用時間は「なし」と回答した者 (31.2%) が最も高かった。

### 4. 常備薬および医薬品使用に関する結果

常備薬および医薬品使用に関する結果を表 21～27 に示した。家庭の常備薬で最も多いのが風邪薬 (71.3%) であり、胃腸薬 (55.6%)、解熱鎮痛薬 (55.3%) と続いた。過去 1 年以内に使用した医薬品は、風邪薬 (64.7%) が最も多く、解熱鎮痛薬 (63.0%)、胃腸薬 (37.1%) と続いた。

### 5. 鎮痛薬使用に関する結果

鎮痛薬使用に関する結果を表 5、28～34 に示した。鎮痛薬の過去 1 年使用率は 62.9%、過去 30 日使用率は 26.9%、習慣的使用率 (週 3 回以上と定義) は 2.3% であった (いずれも推計値)。習慣的使用率は、四国地区 (4.5%) が最も高く、北海道地区 (1.5%) や東海地区 (1.5%) では低かった。女性 (3.0%) は男性 (2.0%) に比べて高く、年代では 60 代 (3.6%) が最も高かった。職業では、その他 (5.1%) や主婦 (3.4%) が高かった。最終学歴は中学校卒業 (6.2%) が高かった。学校中退歴のある者 (4.7%) は、中退歴のない者 (2.3%) に比べて高かった。インターネット利用時間は、「なし」と回答した者 (3.3%) が最も高かった。

鎮痛薬の入手先は「薬局・薬店から (39.3%)」が最も多く、「医院・病院から (25.7%)」、「常備薬から (12.9%)」と続いた。「友人・知人から (0.9%)」や「愛人・恋人から (0.1%)」という回答は少数であった。鎮痛薬の使用目的は、「頭痛 (39.5%)」や「生理痛 (10.9%)」が多く、「遊び (快樂) 目的」という回答は認められなかった。鎮痛薬使用に対する考えは、「必要な時には、心配せずに使う (39.8%)」という回答が最も多かった。過去 30 日間に使用した薬剤は、非オピオイド鎮痛薬が 97.9% であったが、オピオイド鎮痛薬使用者も 0.6% 報告された。

### 6. 精神安定薬使用に関する結果

精神安定薬使用に関する結果を表 5、35～41 に示した。精神安定薬の過去 1 年使用率は 5.6%、過去 30 日使用率は 4.2%、習慣的使用率 (週 3 回以上と定義) は 3.0% であった (いずれも推計値)。習慣的使用率は、四国地区 (5.7%) が最も高く、北陸地区 (1.3%) や東山地区 (1.3%) では低かった。女性 (3.4%) は、男性 (2.8%) に比べて高く、年代では 60 代 (4.0%) が最も高かった。職業では無職 (12.3%) が最も高く、最終学歴は中学校卒業 (6.2%) が最も高かった。学校中退歴のある者 (5.7%) は、中退歴のない者 (2.9%) に

比べて高かった。インターネット利用時間は、「なし」と回答した者（5.1%）が最も高かった。

精神安定薬の入手先は「医院・病院から（4.4%）」が最も多く、「友人・知人から（0.1%）」という回答は少数であり、「愛人・恋人から」という回答は認められなかった。精神安定薬の使用理由は「不安解消（3.2%）」、「不眠改善（2.2%）」、「ストレス軽減（1.5%）」と続き、「遊び（快楽）目的」という回答は1名（0.03%）のみであった。精神安定薬使用に対する考えは、「使う必要がないので、考えたことがない（82.3%）」が最も多く、「必要な時には、心配もあるが、どちらかと言えば使う（6.5%）」と続いた。

## 7. 睡眠薬使用に関する結果

睡眠薬使用に関する結果を表 5, 42～48 に示した。睡眠薬の過去1年使用率は6.1%、過去30日使用率は4.3%、習慣的使用率（週3回以上と定義）は2.8%であった（いずれも推計値）。習慣的使用率は、北海道地区（3.8%）が最も高く、北陸地区（0.6%）では低かった。女性（3.4%）は、男性（2.4%）に比べて高く、年代では60代（5.1%）が最も高かった。職業では無職（11.2%）が最も高く、最終学歴は中学校卒業（5.7%）が最も高かった。学校中退歴のある者（7.1%）は、中退歴のない者（2.6%）に比べて高かった。インターネット利用時間は、「なし」と回答した者（5.1%）が最も高かった。

睡眠薬の入手先は「医院・病院から（4.5%）」が最も多く、「友人・知人から（0.1%）」という回答は少数であり、「愛人・恋人から」という回答は該当がなかった。睡眠薬の使用理由は「不眠改善（5.1%）」が多く、「遊び（快楽）目的」という回答は1名（0.03%）のみであった。睡眠薬使用に対する考えは、「使う必要がないので、考えたことがない（80.9%）」が最も多く、「必要な時には、心配もあるが、どちらかと言えば使う（6.7%）」と続いた。過去30日以内のベンゾジアゼピン系薬剤の使

用率は3.9%であった。

## 8. 薬物乱用の知識・意識に関する結果

薬物乱用の知識・意識に関する結果を表 49～55 に示した。周知している薬物は、大麻（96.1%）、覚せい剤（93.2%）、マリファナ（90.5%）、シンナー（88.0%）、コカイン（87.4%）などが高率であるのに対して、バスソルト（4.4%）やアロマリキッド（5.3%）は低率であった。薬物乱用・依存について周知している害知識は、薬物依存（97.9%）、幻覚（96.0%）、妄想（92.3%）、フラッシュバック（78.5%）、大麻による幻覚・妄想（78.0%）、大麻による無動機症候群（60.8%）、覚せい剤による幻覚・妄想（89.9%）であった。

大麻使用に対する意識では「どんなことがあっても使うべきではない（82.7%）」が大半を占める一方で、少数ではあるが「法律で禁止する必要はなく、個人の自由である（1.2%）」という回答も認められた。覚せい剤使用に対する意識でも、「どんなことがあっても使うべきではない（89.9%）」が大半を占める一方で、少数ではあるが「法律で禁止する必要はなく、個人の自由である（0.7%）」という回答も認められた。

## 9. 危険ドラッグに関する結果

危険ドラッグに関する結果を表 1, 56～62 に示した。危険ドラッグの生涯経験率は0.4%（補正值0.3%）であり、過去1年以内に使用した者は一人も該当しなかった。使用した危険ドラッグのタイプは、ハーブ系（0.3%）、パウダー系（0.2%）、リキッド系（0.1%）であった。危険ドラッグによる病院受診は、認められなかった。

生涯経験率は、北海道地区（1.5%）が最も高く、東北地区、北陸地区、東山地区では経験者が存在しなかった。男性（0.5%）は女性（0.2%）に比べて高く、年代は30代（0.7%）が最も高かった。職業は正社員（0.5%）が高く、最終学歴は中学校卒業（3.1%）が最も高かった。学校中退歴のある者（0.9%）は、中



退歴のない者（0.3%）に比べて高かった。インターネット利用時間は、「5時間以上」と回答した者（0.9%）が最も高かった。

危険ドラッグの有害性は全体の85.8%が周知しており、指定薬物制度については全体の56.9%が周知していた。危険ドラッグの有害性は、性別、年代、居住地区ではほとんど差がみられないが、無職者（76.5%）や、最終学歴が中学校卒業の者（77.8%）では周知率が若干低かった。

一方、指定薬物制度については、女性（52.3%）に比べて男性（61.9%）の周知率が高く、10代（49.1%）から60代（62.6%）にかけて年代とともに周知率が増加していた。居住地区では、北九州地区（60.7%）が最も高く、四国地区（50.0%）では低かった。職業では、自営業（66.5%）の周知率が高いのに対して、学生（46.9%）では低かった。最終学歴では、大学院卒業（65.2%）の周知率が高いのに対して、在学中（46.9%）では低かった。

危険ドラッグを使う人の印象は、「以前より増えている（57.2%）」が最も多く、「わからない（35.5%）」、「変わらない（5.8%）」、「減っている（1.1%）」と続いた。

## 10. 薬物使用（身近な使用者、誘われ経験）に関する結果

薬物使用（身近な使用者、誘われ経験）に関する結果を表2,4,63～69に示した。薬物被誘惑率（薬物乱用に誘われた経験を有する者が占める割合）は、有機溶剤（2.4%）、大麻（2.0%）、覚せい剤（1.0%）、MDMA（0.6%）、コカイン（0.2%）、ヘロイン（0.2%）、危険ドラッグ（0.6%）、何れかの薬物（4.1%）であった（いずれも補正值）。

危険ドラッグの薬物被誘惑率は、北海道地区（3.1%）が高く、女性（0.5%：補正值）に比べて男性が高く（0.7%：補正值）、30代（1.4%）が高く、非正社員（1.0%）が高く、最終学歴が中学校卒業の者（1.5%）が高く、学校中退歴のある者（1.9%）が高く、インターネット利用時間が「2～3時間未満」の者（1.1%）が

高かった。

身近な知人の薬物使用率（身近に薬物乱用者がいる人の占める割合）は、有機溶剤（4.5%）、大麻（2.7%）、覚せい剤（2.5%）、MDMA（1.4%）、コカイン（1.3%）、ヘロイン（1.2%）、危険ドラッグ（1.6%）、何れかの薬物（5.9%）であった（いずれも補正值）。

危険ドラッグに関する知人の薬物使用率は、中国地区（3.1%）が高く、女性（1.0%）に比べて男性が高く（2.1%）、20代および30代（いずれも2.4%）が高く、自営業者（2.4%）が高く、最終学歴が中学校卒業の者（3.1%）が高く、学校中退歴のある者（1.9%）が高く、インターネット利用時間が「3～5時間未満」の者（2.5%）が高かった。

## 11. 薬物使用（入手可能性）に関する結果

薬物使用（入手可能性）に関する結果を表3,70～76に示した。薬物入手可能率（「なんとか手に入る」と「簡単に手に入る」の合計）は、有機溶剤（52.4%）、大麻（14.6%）、覚せい剤（13.1%）、MDMA（13.0%）、コカイン（11.5%）、ヘロイン（11.1%）、危険ドラッグ（21.8%）、何れかの薬物（53.5%）であった（いずれも補正值）。

危険ドラッグの薬物入手可能率は、関東地区（25.0%）が高く、女性（18.2%）より男性（22.2%）が高く、60代（11.2%）より30代（24.1%）が高く、無職（13.4%）より学生（23.2%）が高く、専門学校卒業（18.0%）より大学院卒業（33.3%）が高く、インターネット利用時間が「5時間以上」とする者（25.3%）が高かった。

## 12. 薬物使用（使用経験）に関する結果

薬物乱用状況（使用経験）に関する結果を表1,77～83および表Eに示した。生涯経験率（これまでに1回でも薬物を使った経験のある人が占める割合）は、有機溶剤（1.5%）、大麻（1.0%）、覚せい剤（0.5%）、MDMA（0.1%）、コカイン（0.1%）、危険ドラッグ（0.3%）、何れかの薬物（2.4%）であった（いずれも補正

値)。ヘロインは統計誤差内であった。各薬物使用経験者の平均年齢は、有機溶剤 47.9 歳、大麻 41.3 歳、覚せい剤 44.1 歳、MDMA 40.0 歳、コカイン 45.4 歳、ヘロイン 45.7 歳、危険ドラッグ 40.8 歳、何れかの薬物 45.5 歳であった。

過去 1 年経験率は、有機溶剤 (0.1%)、大麻 (0.1%)、覚せい剤 (0.0%)、MDMA (0.0%)、コカイン (0.0%)、ヘロイン (0.0%)、危険ドラッグ (0.0%)、何れかの薬物 (0.1%) であった。

### 13. 経年変化に関する結果

図 2,3,表 84 に、飲酒 1 年経験率の推移を示した。飲酒 1 年経験率は、2011 年 (85.0%)、2013 年 (81.9%)、2015 年 (79.8%) と減少傾向にある。10 代における飲酒 1 年経験率の減少が著しい。10 代の飲酒 1 年経験率は、2007 年 (50.6%) にピークとなり、その後減少し、2015 年では 25.2% まで減少した。

図 4,5 に喫煙生涯経験率の推移を示した。喫煙生涯経験率は、2009 年 (66.4%) にピークとなり、その後、65.0% (2011 年)、64.0% (2013 年)、59.8% (2015 年) と減少している。特に、20 代における喫煙生涯経験率の減少が著しい。20 代の喫煙生涯経験率は、2001 年 (71.2%) にピークとなり、その後 42.9% (2015 年) まで減少した。

図 6,7 および表 84 に喫煙 1 年経験率の推移を示した。喫煙 1 年経験率は 2001 年 (36.0%) から 2015 年 (26.9%) にかけて年々緩やかに減少している。各年代ともに減少傾向にあるが、10 代においては、2013 年 (2.6%) から 2015 年 (4.5%) にかけて増加した。

図 8,9,表 85 に鎮痛薬使用の推移を示した。鎮痛薬 1 年経験率は、男女ともに年々増加傾向にある。全体では、34.3% (1995 年) から 62.9% (2015 年) に増加した。鎮痛薬の習慣的使用 (週 3 回以上) も、男女ともに増加傾向にある。全体では、1.6% (1999 年) から 2.5% (2015 年) に増加した。

図 10,11,表 85 に精神安定薬使用の推移を示

した。精神安定薬 1 年経験率は、2007 年にピークがあり、男女ともに、その後は減少傾向にある。精神安定薬の習慣的使用は、2.6% (1999 年)、2.9% (2013 年)、3.1% (2015 年) と僅かに増加している。

図 12,13,表 85 に睡眠薬使用の推移を示した。睡眠薬 1 年経験率は、1995 年 (4.0%) から 2007 年 (7.7%) にかけて増加し、その後減少したが (2011 年、5.6%)、2015 年 (6.1%) では再び増加した。睡眠薬の習慣的使用も同様に、2007 年 (2.7%) にピークがあり、その後 (2011 年、1.9%) 減少するが、2015 年 (2.9%) は再び増加した。

図 14,15 に大麻使用に対する意識の推移を示した。ここでは「法律で禁止されてはいるが、少しなら構わない」および「法律で禁止する必要はなく、個人の自由」と回答した者の合計 (大麻使用を容認する者) を示した。全体では、2.9% (2009 年)、2.8% (2011 年)、2.4% (2013 年)、1.5% (2015 年) と減少傾向にある。各年代層ともに減少しており、2013 年から 2015 年にかけて増加が認められた年代はなかった。

図 16,17 に覚せい剤使用に対する意識の推移を示した。ここでは「法律で禁止されてはいるが、少しなら構わない」および「法律で禁止する必要はなく、個人の自由」と回答した者の合計 (覚せい剤使用を容認する者) を示した。全体では、1.7% (2009 年)、1.4% (2011 年)、0.9% (2013 年)、0.8% (2015 年) と減少傾向にある。2013 年から 2015 年にかけて 20 代、50 代、60 代では減少したものの、10 代と 30 代では増加した。

図 18 に、知人の薬物使用率 (身近に、この 1 年間で薬物を乱用した人を知っている者の割合) の推移を示した。知人の薬物使用率は、2013 年から 2015 年にかけて、いずれの薬物も増加した。

図 19 に、薬物の入手可能性の推移を示した。ここでは、「なんとか手に入る」および「簡単に手に入る」と回答した者の合計 (入手できる者) を示した。入手可能性の経年変化はほ

とんどみられないが、今回初めて尋ねた危険ドラッグ（20.1%）の入手可能性が有機溶剤（51.5%）に次いで2番目に高かった。図20～31に年代別にみた各薬物の入手可能性の推移を示した。

図32,表86,87に、薬物乱用の生涯被誘惑率の推移を示した。概ね横這い傾向と言えるが、2013年から2015年にかけては、覚せい剤（0.9%→1.0%）およびMDMA（0.4%→0.6%）のみ増加していた。

図33,表89,90に、薬物乱用の生涯経験率の推移を示した。危険ドラッグは0.4%（2013年）から0.3%（2015年）に減少した。有機溶剤（1.9%→1.5%）、大麻（1.1%→1.0%）、MDMA（0.3%→0.1%）のいずれも減少している。覚せい剤とコカインは横這いであった。

#### 14. 薬物使用に関する推計値

表87に薬物使用の生涯被誘惑経験者人口の推移を示した。これは、薬物使用に誘われた経験を持つ者が、国内にどのくらいいるかを推計した値である。有機溶剤（約229万人）、大麻（約191万人）、覚せい剤（約94万人）、ヘロイン（約16万人）、コカイン（約20万人）、MDMA（約58万人）、危険ドラッグ（約52万人）となった。2013年からの変化をみると、覚せい剤（約93万人→約94万人）、MDMA（約42万人→約58万人）のみ増加しており、その他の薬物はいずれも減少していた。

表90に薬物使用の生涯経験者人口の推移を示した。これは、薬物使用の経験を持つ者が、国内にどのくらいいるかを推計した値である。有機溶剤（約138万人）、大麻（約95万人）、覚せい剤（約50万人）、コカイン（約12万人）、MDMA（約12万人）、危険ドラッグ（約31万人）であった。いずれの薬物も2013年調査から減少していた。

### D. 考察

#### 1. 2015年調査の総括

2013年調査において50%台まで低下した回収率であるが、今回の調査では61.7%まで

回復した。回収率上昇の背景には、東京・池袋における自動車暴走事故をはじめとする社会問題化した「危険ドラッグ関連報道」がマスコミで一斉に報じられたことで、薬物乱用の対する住民の意識が高まったことが影響している可能性が考えられる。しかし、調査開始当初に比べれば、回収率の低下が続いていることには変わりはない。回収率をこれ以上低下させないように、対象者に対して今後も調査の目的や必要性を丁寧に、かつ根気強く説明していくことが求められる。いずれにせよ、全国47都道府県における3085名の方々から、調査へのご理解とご協力をいただいたことに感謝したい。

わが国における薬物乱用・依存の実態を把握することが本研究の目的の一つであるが、様々な角度からわが国の薬物乱用・依存の実態を捉えるために、「辞書的な役割」を目指した。つまり、性別や年代別の分析にとどまらず、居住エリア別の分析、職業別の分析、教育歴別の分析など異なる切り口から、薬物乱用の「今」を掴もうという試みである。また、本調査には1995年から隔年で実施されている「モニタリング調査」としての意味合いもある。同一のサンプリングや調査方法で、経年的に調査を実施することにより、薬物乱用の動向をモニタリングすることが可能となっている。また、薬物乱用のみならず、飲酒・喫煙・医薬品使用と健康に関する情報を幅広く収集しており、これらの健康課題を考える上での基礎資料としても役立つ。膨大な見聞であるため、結果のすべてについて考察することはできないが、以下、いくつかの重要事項を考察したい。

#### 2. 危険ドラッグの動向

危険ドラッグの生涯経験率は0.4%（2013年）から0.3%（2015年）に減少し、1年経験率は0.1%（2013年）から0%（2015年）となった。推計値によれば、危険ドラッグの生涯経験者人口は約31万人であり、2013年調査（約40万人）から減少傾向にある。使用者減

少の背景には、指定薬物の対象物質の拡大（2,297物質、2015年5月時点）、指定薬物制度の強化（検査命令、販売・広告停止命令など）により、販売店や販売サイトが一掃されたことで、危険ドラッグの入手機会が減ったことが影響していると考えられる。これらの結果から、社会問題化した危険ドラッグ問題は沈静化されつつあると判断できる。

危険ドラッグの有害性に対する周知率は、61.5%（2013年）から85.8%（2015年）に増加し、危険ドラッグ対策としての指定薬物制度は56.9%が周知していた。有害性が周知された背景には、マスコミによる危険ドラッグ関連事件の報道、各自治体による薬物乱用防止活動、教育現場における薬物乱用防止教育等を通じて、危険ドラッグの有害性が住民に広く浸透した結果と示唆される。一方、指定薬物制度の周知状況は今回が初めての調査であるため、今後の動向を確かめる必要があるが、指定薬物制度が国民の半数以上に周知されていることが明らかとなった。

危険ドラッグの使用者が減少し、有害性が周知されるようになったとはいえ、危険ドラッグの入手可能性が他の薬物に比べて高いことには変わりはない。「何とか手に入る」あるいは「簡単に手に入る」と回答した対象者は20%を超え、覚せい剤や大麻比べると、入手しやすい薬物であると対象者は考えているようだ。危険ドラッグ対策は引き続き継続して行う必要がある。特に、インターネットの使用時間が5時間以上の長時間使用者は、「入手できる」と回答している割合が高いことから、インターネット上での販売サイトへの対策を引き続き強化する必要がある。

### 3. 違法薬物の動向

薬物使用の生涯経験者人口の推計値によれば、有機溶剤、大麻、覚せい剤、コカイン、MDMAいずれも2013年調査から減少していた。これらの結果を踏まえると、危険ドラッグ同様、違法薬物使用についても減少傾向にあるのかもしれない。ただし、薬物使用に誘

われる経験（被誘惑経験）は、覚せい剤およびMDMAのみ増加している結果には注意が必要である。確かに、覚せい剤使用に対する意識は高く、90%近くの対象者が「どんなことがあっても使うべきではない」と回答している。しかし、少数ながら「法律で禁止されてはいるが、少しなら構わない」や「法律で禁止する必要はなく、個人の自由」といった「容認派」がいることも事実である。2013年から2015年にかけて、10代や30代の若年層では「容認派」が占める割合が増加しているという変化がみられることから、若年層に対する薬物乱用の予防対策をより一層充実させていくことが求められる。

一方、MDMAについては、近年押収量が低下しており、乱用機会自体は減っていると考えられる。今後の動向に注意が必要である。

### 4. 鎮痛薬・睡眠薬使用の動向

鎮痛薬および睡眠薬の使用機会は確実に増加傾向にあることが示された。鎮痛薬の過去1年経験率は62.9%であり、これは過去最高である。睡眠薬の過去1年経験率は2007年にピークとなりその後減少したが、今回再び増加に転じている。

鎮痛薬や睡眠薬の中には依存を形成するものが含まれる。例えば、鎮痛薬であればオピオイド系鎮痛薬（トラマドール等）、睡眠薬であればベンゾジアゼピン系薬剤（以下、BZ薬）等である。BZ薬は薬物乱用・依存の対象となることが知られており、全国精神科医療施設調査によれば、etizolam、flunitrazepam、triazolam等が乱用機会の多い薬剤であることが報告されている<sup>14)</sup>。本研究では週3回以上の使用を「習慣的使用」と定義し、鎮痛薬や睡眠薬の習慣的使用も確実に増加傾向にあることが示されている。また、過去30日以内の使用薬剤を調べたところ、オピオイド系鎮痛薬の使用者が0.6%、BZ薬の使用者が3.9%含まれることが明らかとなった。使用頻度から使用者の乱用・依存リスクを予測することは困難であるが、依存が形成される可能性のあ

る薬剤を服用している住民が一定の割合で存在していることから、こうした医薬品に関わる医師や薬剤師が「適正使用」を推進していくことが今後も重要であると考えられる。

## E. 結論

危険ドラッグの生涯経験者は減少し、過去1年経験者がいなくなった。指定薬物の対象物質の拡大(2,297物質、2015年5月時点)、指定薬物制度の強化(検査命令、販売・広告停止命令など)により、販売店や販売サイトが一扫されたことで、危険ドラッグの入手機会が減ったことが影響していると考えられる。社会問題化した危険ドラッグ問題は沈静化されつつあると判断できる。しかし、住民の約20%が危険ドラッグを「入手できる」としており、危険ドラッグ対策は引き続き継続する必要がある。

## F. 参考文献

- 1) 福井進、和田清、伊豫雅臣：薬物依存の世帯調査。平成4年度厚生科学研究費補助金(麻薬等総合対策研究事業)「薬物依存の社会的、精神医学的特徴に関する研究(主任研究者：福井進)」平成4年度研究報告書、pp.9-23, 1993.
- 2) 福井進、和田清、伊豫雅臣：薬物依存の世帯調査。平成5年度厚生科学研究費補助金(麻薬等総合対策研究事業)「薬物依存の社会的、精神医学的特徴に関する研究(主任研究者：福井進)」平成5年度研究報告書、pp.5-26, 1994.
- 3) 福井進、和田清、伊豫雅臣：薬物依存の世帯調査。平成6年度厚生科学研究費補助金(麻薬等総合対策研究事業)「薬物依存の社会的、精神医学的特徴に関する研究(主任研究者：福井進)」平成6年度研究報告書、pp.5-34, 1995.
- 4) 福井進、和田清、伊豫雅臣、浦田重治郎、尾崎茂：薬物乱用・依存の世帯調査。平成7年度厚生科学研究費補助金(麻薬等対策総合研究事業)「薬物依存・中毒者の疫学調査及び精神医療サービスに関する研究(主任研究者：寺元弘)」平成7年度研究報告書第1分冊、pp.5-35, 1996.
- 5) 福井進、和田清、菊池周一、尾崎茂、浦田重治郎：薬物乱用・依存の世帯調査。平成9年度厚生科学研究費補助金(麻薬等対策総合研究事業)「薬物依存・中毒者の疫学調査及び精神医療サービスに関する研究(主任研究者：寺元弘)」平成9年度研究報告書第1分冊、pp.7-48, 1998.
- 6) 和田清、菊池安希子、尾崎茂、菊池周一：薬物使用に関する全国住民調査。平成11年度厚生科学研究費補助金(医薬安全総合研究事業)「薬物乱用・依存等の疫学的研究及び中毒性精神病患者等に対する適切な医療のあり方についての研究(主任研究者：和田清)研究報告書。pp.17-70, 2000.3.
- 7) 和田清、菊池安希子、尾崎茂：薬物使用に関する全国住民調査。平成13年度厚生科学研究費補助金(医薬安全総合研究事業)「薬物乱用・依存等の実態把握に関する研究及び社会経済的損失に関する研究(主任研究者：和田清)研究報告書。pp.15-77, 2002.3.
- 8) 和田清、高橋伸彰、尾崎茂：薬物使用に関する全国住民調査。平成15年度厚生労働科学研究費補助金(医薬安全総合研究事業)「薬物乱用・依存の実態とその社会的影響・対策に関する研究(主任研究者：和田清)研究報告書。pp.17-87, 2004.3.
- 9) 和田清、嶋根卓也、近藤あゆみ：薬物使用に関する全国住民調査。平成17年度厚生労働科学研究費補助金(医薬品・医療機器等レギュラトリーサイエンス総合研究事業)「薬物乱用・依存等の実態把握と乱用・依存者に対する対応策に関する研究(主任研究者：和田清)研究報告書。pp.17-105, 2006.

- 10) 和田清、嶋根卓也、近藤あゆみ：薬物使用に関する全国住民調査。平成 19 年度厚生労働科学研究費補助金（医薬品・医療機器等レギュラトリーサイエンス総合研究事業）「薬物乱用・依存等の実態把握と「回復」に向けての対応策に関する研究（主任研究者：和田清）研究報告書。 pp.15-95, 2008.
- 11) 和田清、嶋根卓也、立森久照：薬物使用に関する全国住民調査(2009年)。平成 21 年度厚生労働科学研究費補助金（医薬品・医療機器等レギュラトリーサイエンス総合研究事業）「薬物乱用・依存の実態把握と再乱用防止のための社会資源等の現状と課題に関する研究（主任研究者：和田清）研究報告書。 pp.15-95, 2010.
- 12) 和田清、嶋根卓也、小堀栄子：薬物使用に関する全国住民調査(2011年)。平成 23 年度厚生労働科学研究費補助金（医薬品・医療機器等レギュラトリーサイエンス総合研究事業）「薬物乱用・依存等の実態把握と薬物依存症者に関する制度的社会資源の現状と課題に関する研究（研究代表者：和田清）研究報告書。 pp.15-95, 2012.
- 13) 和田清、邱冬梅、嶋根卓也：薬物使用に関する全国住民調査（2013年）、平成 25 年度厚生労働科学研究費補助金（医薬品・医療機器等レギュラトリーサイエンス総合研究事業）「脱法ドラッグ」を含む薬物乱用・依存状況の実態把握と薬物依存症者の「回復」とその家族に対する支援に関する研究、分担研究報告書、17-94,2014.
- 14) 松本俊彦、他：全国の精神科医療施設における薬物関連精神疾患の実態調査、平

成 26 年度厚生労働科学研究費補助金(医薬品・医療機器等レギュラトリーサイエンス政策研究事業)「脱法ドラッグ」を含む薬物乱用・依存状況の実態把握と薬物依存症者の「回復」とその家族に対する支援に関する研究、分担研究報告書、95-128,2015.

## G. 研究発表

### 1. 論文発表

- 1) 嶋根卓也：処方薬乱用者のゲートキーパーとしての薬剤師。YAKUGAKUZASSHI, 136(1), 79-87, 2016.
- 2) 嶋根卓也：心に悩みを抱えた患者の支援ができる薬局に。都薬雑誌, 37 (6) : 4 - 8, 2015.
- 3) 嶋根卓也：処方薬乱用に介入する 薬剤師をゲートキーパーに！.季刊 Be! 120号, アルコール薬物問題全国市民協会, 東京, p42-47, 2015.
- 4) 和田清, 松本俊彦, 船田正彦, 嶋根卓也, 邱冬梅:薬物乱用・依存の疫学. 精神科, 26 (1) 44-49, 2015.

### 2. 学会発表

- 1) 嶋根卓也：処方薬乱用者のゲートキーパーとしての薬剤師：「まちの科学者」を取り戻す。シンポジウム S52 薬物乱用の新たな波への理解と対応：危険ドラッグと処方薬乱用, 日本薬学会第 135 年会, 兵庫, 2015.3.25-28.

## H. 知的財産権の出願・登録状況

特許取得、実用新案登録、その他

特になし

表 A 各層における標本数および地点数（上段が標本数、下段が地点数）

|     | 大 都 市       |             |            |                  |                             |                             | 20万以<br>上の市  | 10万以<br>上の市 | 10万未<br>満の市  | 郡 部<br>(町 村) | 計             |
|-----|-------------|-------------|------------|------------------|-----------------------------|-----------------------------|--------------|-------------|--------------|--------------|---------------|
|     | 東京都区<br>部   | 横浜          | 川崎・京<br>都  | 千葉・名<br>古屋<br>大阪 | さいたま<br>静岡・神<br>戸・広島<br>北九州 | その<br>他<br>の<br>大<br>都<br>市 |              |             |              |              |               |
| 北海道 |             |             |            |                  |                             | 79<br>(5)                   | 23<br>(2)    | 34<br>(3)   | 36<br>(3)    | 37<br>(3)    | 209<br>(16)   |
| 東北  |             |             |            |                  |                             | 44<br>(3)                   | 91<br>(6)    | 44<br>(3)   | 106<br>(7)   | 64<br>(5)    | 349<br>(24)   |
| 関東  | 382<br>(26) | 151<br>(10) | 61<br>(4)  | 38<br>(3)        | 51<br>(4)                   | 29<br>(2)                   | 408<br>(29)  | 311<br>(21) | 225<br>(15)  | 75<br>(5)    | 1731<br>(119) |
| 北陸  |             |             |            |                  |                             | 31<br>(2)                   | 62<br>(4)    | 23<br>(2)   | 72<br>(5)    | 16<br>(1)    | 204<br>(14)   |
| 東山  |             |             |            |                  |                             |                             | 40<br>(3)    | 41<br>(3)   | 78<br>(5)    | 33<br>(3)    | 192<br>(14)   |
| 東海  |             |             |            | 90<br>(6)        | 27<br>(2)                   | 31<br>(2)                   | 124<br>(8)   | 110<br>(7)  | 98<br>(7)    | 33<br>(3)    | 513<br>(35)   |
| 近畿  |             |             | 56<br>(4)  | 107<br>(7)       | 61<br>(4)                   | 33<br>(3)                   | 257<br>(18)  | 101<br>(7)  | 154<br>(10)  | 44<br>(3)    | 813<br>(56)   |
| 中国  |             |             |            |                  | 47<br>(3)                   | 27<br>(2)                   | 63<br>(4)    | 69<br>(5)   | 54<br>(4)    | 21<br>(2)    | 281<br>(20)   |
| 四国  |             |             |            |                  |                             |                             | 60<br>(4)    | 20<br>(2)   | 45<br>(3)    | 23<br>(2)    | 148<br>(11)   |
| 北九州 |             |             |            |                  | 37<br>(3)                   | 62<br>(4)                   | 66<br>(5)    | 36<br>(3)   | 89<br>(6)    | 39<br>(3)    | 329<br>(24)   |
| 南九州 |             |             |            |                  |                             | 29<br>(2)                   | 53<br>(4)    | 40<br>(3)   | 70<br>(5)    | 39<br>(3)    | 231<br>(17)   |
| 計   | 382<br>(26) | 151<br>(10) | 117<br>(8) | 235<br>(16)      | 223<br>(16)                 | 365<br>(25)                 | 1247<br>(87) | 829<br>(59) | 1027<br>(70) | 424<br>(33)  | 5000<br>(350) |

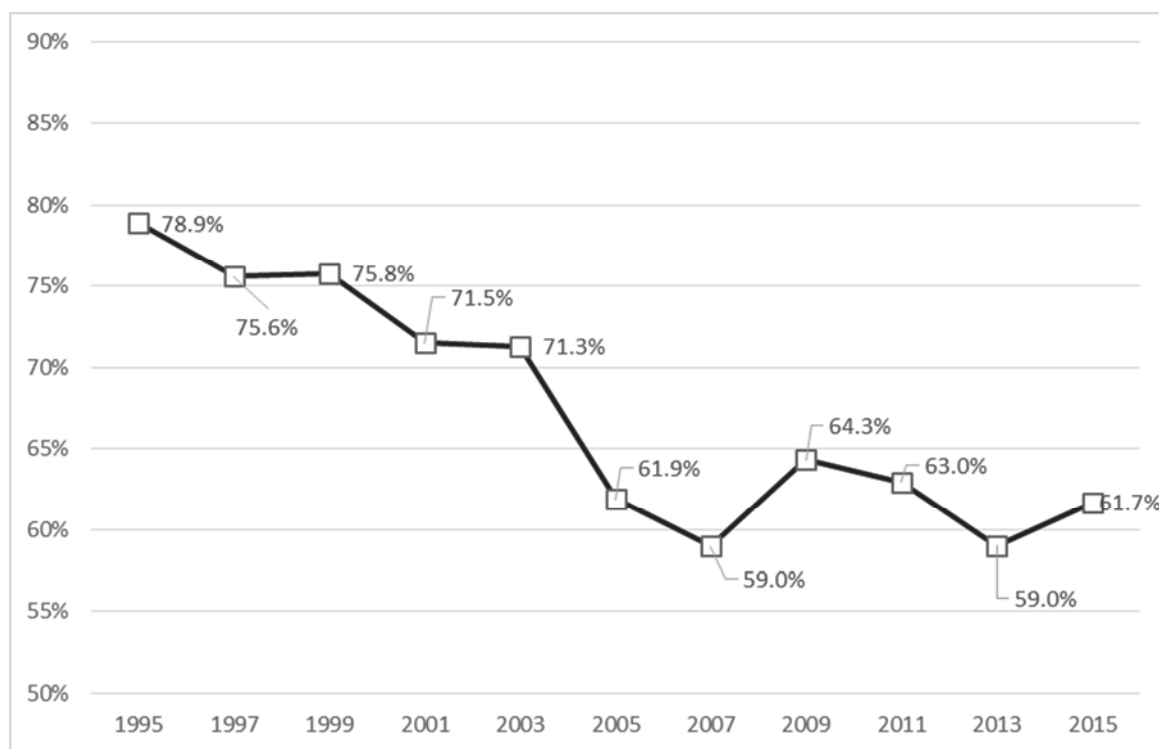


図1 回収率の推移（1995-2015年）

表 B 調査不能理由（性別）

|      | 男 性  |        | 女 性 |        | 合 計   |        |
|------|------|--------|-----|--------|-------|--------|
| 転 居  | 134  | 13.2%  | 74  | 8.2%   | 208   | 10.9%  |
| 長期不在 | 50   | 4.9%   | 28  | 3.1%   | 78    | 4.1%   |
| 一時不在 | 306  | 30.1%  | 293 | 32.6%  | 599   | 31.3%  |
| 住所不明 | 33   | 3.3%   | 17  | 1.9%   | 50    | 2.6%   |
| 拒 否  | 435  | 42.9%  | 442 | 49.1%  | 877   | 45.8%  |
| 家族記入 | 11   | 1.1%   | 9   | 1.0%   | 20    | 1.0%   |
| その他  | 46   | 4.5%   | 37  | 4.1%   | 83    | 4.3%   |
| 総計   | 1015 | 100.0% | 900 | 100.0% | 1,915 | 100.0% |

表 C 調査不能理由（年代別）

|      | 10代 |        | 20 代 |        | 30 代 |        | 40 代 |        |
|------|-----|--------|------|--------|------|--------|------|--------|
| 転 居  | 14  | 13.1%  | 65   | 18.1%  | 49   | 13.4%  | 39   | 8.0%   |
| 長期不在 | 3   | 2.8%   | 18   | 5.0%   | 13   | 3.5%   | 20   | 4.1%   |
| 一時不在 | 22  | 20.6%  | 139  | 38.7%  | 129  | 35.1%  | 168  | 34.6%  |
| 住所不明 | 1   | 0.9%   | 12   | 3.3%   | 12   | 3.3%   | 15   | 3.1%   |
| 拒 否  | 60  | 56.1%  | 113  | 31.5%  | 153  | 41.7%  | 220  | 45.4%  |
| 家族記入 | 1   | 0.9%   | 1    | 0.3%   | 2    | 0.5%   | 6    | 1.2%   |
| その他  | 6   | 5.6%   | 11   | 3.1%   | 9    | 2.5%   | 17   | 3.5%   |
| 総計   | 107 | 100.0% | 359  | 100.0% | 367  | 100.0% | 485  | 100.0% |

|      | 50 代 |        | 60代 |        | 対象外 |        | 合 計   |        |
|------|------|--------|-----|--------|-----|--------|-------|--------|
| 転 居  | 29   | 7.9%   | 12  | 5.7%   | 0   | 0.0%   | 208   | 10.9%  |
| 長期不在 | 16   | 4.4%   | 8   | 3.8%   | 0   | 0.0%   | 78    | 4.1%   |
| 一時不在 | 101  | 27.7%  | 40  | 18.9%  | 0   | 0.0%   | 599   | 31.3%  |
| 住所不明 | 6    | 1.6%   | 4   | 1.9%   | 0   | 0.0%   | 50    | 2.6%   |
| 拒 否  | 197  | 54.0%  | 134 | 63.2%  | 0   | 0.0%   | 877   | 45.8%  |
| 家族記入 | 6    | 1.6%   | 4   | 1.9%   | 0   | 0.0%   | 20    | 1.0%   |
| その他  | 10   | 2.7%   | 10  | 4.7%   | 20  | 100.0% | 83    | 4.3%   |
| 総計   | 365  | 100.0% | 212 | 100.0% | 20  | 100.0% | 1,915 | 100.0% |

表 D 調査不能理由（地区別）

|      | 北海道 |        | 東 北 |        | 関 東 |        | 北 陸 |        | 東 山 |        | 東 海 |        |
|------|-----|--------|-----|--------|-----|--------|-----|--------|-----|--------|-----|--------|
| 転 居  | 3   | 3.8%   | 9   | 9.3%   | 65  | 8.3%   | 6   | 12.2%  | 8   | 19.0%  | 15  | 8.2%   |
| 長期不在 | 7   | 9.0%   | 7   | 7.2%   | 29  | 3.7%   | 1   | 2.0%   | 1   | 2.4%   | 6   | 3.3%   |
| 一時不在 | 23  | 29.5%  | 16  | 16.5%  | 291 | 37.2%  | 10  | 20.4%  | 15  | 35.7%  | 46  | 25.0%  |
| 住所不明 | 2   | 2.6%   | 3   | 3.1%   | 22  | 2.8%   | 1   | 2.0%   | 3   | 7.1%   | 2   | 1.1%   |
| 拒 否  | 39  | 50.0%  | 56  | 57.7%  | 340 | 43.4%  | 30  | 61.2%  | 15  | 35.7%  | 108 | 58.7%  |
| 家族記入 | 1   | 1.3%   | 1   | 1.0%   | 4   | 0.5%   | 0   | 0.0%   | 0   | 0.0%   | 4   | 2.2%   |
| その他  | 3   | 3.8%   | 5   | 5.2%   | 32  | 4.1%   | 1   | 2.0%   | 0   | 0.0%   | 3   | 1.6%   |
| 総計   | 78  | 100.0% | 97  | 100.0% | 783 | 100.0% | 49  | 100.0% | 42  | 100.0% | 184 | 100.0% |

|      | 近 畿 |        | 中 国 |        | 四 国 |        | 北九州 |        | 南九州 |        | 合 計   |        |
|------|-----|--------|-----|--------|-----|--------|-----|--------|-----|--------|-------|--------|
| 転 居  | 39  | 10.6%  | 19  | 21.3%  | 13  | 21.7%  | 23  | 23.2%  | 8   | 12.1%  | 208   | 10.9%  |
| 長期不在 | 10  | 2.7%   | 5   | 5.6%   | 1   | 1.7%   | 6   | 6.1%   | 5   | 7.6%   | 78    | 4.1%   |
| 一時不在 | 131 | 35.6%  | 13  | 14.6%  | 17  | 28.3%  | 17  | 17.2%  | 20  | 30.3%  | 599   | 31.3%  |
| 住所不明 | 8   | 2.2%   | 2   | 2.2%   | 5   | 8.3%   | 2   | 2.0%   | 0   | 0.0%   | 50    | 2.6%   |
| 拒 否  | 152 | 41.3%  | 44  | 49.4%  | 21  | 35.0%  | 41  | 41.4%  | 31  | 47.0%  | 877   | 45.8%  |
| 家族記入 | 6   | 1.6%   | 2   | 2.2%   | 2   | 3.3%   | 0   | 0.0%   | 0   | 0.0%   | 20    | 1.0%   |
| その他  | 22  | 6.0%   | 4   | 4.5%   | 1   | 1.7%   | 10  | 10.1%  | 2   | 3.0%   | 83    | 4.3%   |
| 総計   | 368 | 100.0% | 89  | 100.0% | 60  | 100.0% | 99  | 100.0% | 66  | 100.0% | 1,915 | 100.0% |



表1. 薬物別にみた生涯経験率 (n=3076)

(%)

|             | 薬物使用率(生涯経験)  |              |              |              |              |            |              |              |
|-------------|--------------|--------------|--------------|--------------|--------------|------------|--------------|--------------|
|             | 有機溶剤         | 大麻           | 覚せい剤         | MDMA         | コカイン         | ヘロイン       | 危険ドラッグ       | 何れかの薬物       |
| 合計          | 1.6<br>(1.5) | 1.1<br>(1.0) | 0.5<br>(0.5) | 0.2<br>(0.1) | 0.2<br>(0.1) | 0.1<br>(-) | 0.4<br>(0.3) | 2.5<br>(2.4) |
| 居住地区        |              |              |              |              |              |            |              |              |
| 北海道         | 1.5          | 3.1          | 1.5          | 0.8          | 0.8          | 0.0        | 1.5          | 4.6          |
| 東北          | 1.2          | 0.4          | 0.0          | 0.0          | 0.0          | 0.0        | 0.0          | 1.6          |
| 関東          | 1.5          | 1.6          | 0.7          | 0.1          | 0.3          | 0.3        | 0.2          | 2.6          |
| 北陸          | 1.9          | 0.0          | 0.0          | 0.0          | 0.0          | 0.0        | 0.0          | 1.9          |
| 東山          | 0.7          | 1.3          | 0.7          | 0.0          | 0.0          | 0.0        | 0.0          | 1.3          |
| 東海          | 2.7          | 1.2          | 0.9          | 0.0          | 0.3          | 0.0        | 0.3          | 3.0          |
| 近畿          | 1.4          | 1.4          | 0.2          | 0.5          | 0.0          | 0.0        | 0.5          | 2.9          |
| 中国          | 2.1          | 0.5          | 0.5          | 0.5          | 0.0          | 0.0        | 0.5          | 3.1          |
| 四国          | 0.0          | 0.0          | 0.0          | 0.0          | 0.0          | 0.0        | 1.1          | 1.1          |
| 北九州         | 1.3          | 0.9          | 0.4          | 0.4          | 0.0          | 0.0        | 0.4          | 1.3          |
| 南九州         | 2.4          | 0.0          | 0.0          | 0.0          | 0.0          | 0.0        | 0.6          | 3.0          |
| 性別          |              |              |              |              |              |            |              |              |
| 男性          | 2.3<br>(2.1) | 1.9<br>(1.6) | 1.0<br>(1.0) | 0.3<br>(0.2) | 0.3<br>(0.3) | 0.2<br>(-) | 0.5<br>(0.5) | 4.0<br>(3.6) |
| 女性          | 0.9<br>(0.8) | 0.4<br>(0.4) | 0.1<br>(-)   | 0.1<br>(-)   | 0.0<br>(-)   | 0.0<br>(-) | 0.2<br>(-)   | 1.2<br>(1.2) |
| 年代          |              |              |              |              |              |            |              |              |
| 10代         | 0.0          | 0.0          | 0.0          | 0.0          | 0.0          | 0.0        | 0.0          | 0.0          |
| 20代         | 0.8          | 1.0          | 0.0          | 0.0          | 0.0          | 0.0        | 0.5          | 2.1          |
| 30代         | 1.1          | 2.0          | 0.9          | 0.5          | 0.2          | 0.0        | 0.7          | 2.7          |
| 40代         | 2.4          | 1.5          | 0.8          | 0.3          | 0.4          | 0.4        | 0.3          | 3.1          |
| 50代         | 1.9          | 1.3          | 0.6          | 0.1          | 0.1          | 0.0        | 0.4          | 3.3          |
| 60代         | 1.9          | 0.0          | 0.2          | 0.0          | 0.0          | 0.0        | 0.0          | 1.9          |
| 職業          |              |              |              |              |              |            |              |              |
| 自営業         | 2.8          | 2.8          | 1.2          | 0.4          | 0.4          | 0.4        | 0.4          | 5.6          |
| 正社員         | 1.6          | 1.1          | 0.6          | 0.1          | 0.2          | 0.1        | 0.5          | 2.6          |
| 非正社員        | 2.0          | 2.0          | 0.0          | 0.0          | 0.0          | 0.0        | 0.3          | 3.6          |
| 学生          | 0.0          | 0.0          | 0.0          | 0.0          | 0.0          | 0.0        | 0.0          | 0.0          |
| 主婦(主夫)      | 0.7          | 0.0          | 0.0          | 0.2          | 0.0          | 0.0        | 0.2          | 1.1          |
| 無職          | 3.4          | 1.7          | 1.7          | 0.6          | 0.6          | 0.6        | 0.0          | 3.4          |
| その他         | 1.4          | 1.4          | 0.7          | 0.7          | 0.0          | 0.0        | 0.7          | 2.2          |
| 無回答・不明      | 0.0          | 0.0          | 0.0          | 0.0          | 0.0          | 0.0        | 0.0          | 0.0          |
| 最終学歴        |              |              |              |              |              |            |              |              |
| 中学校         | 9.3          | 5.7          | 4.1          | 1.0          | 1.5          | 1.0        | 3.1          | 11.9         |
| 高等学校        | 2.0          | 0.6          | 0.4          | 0.2          | 0.1          | 0.0        | 0.3          | 2.9          |
| 専門学校        | 1.2          | 1.7          | 0.5          | 0.0          | 0.2          | 0.2        | 0.2          | 2.2          |
| 短大・大学       | 0.2          | 0.9          | 0.1          | 0.2          | 0.0          | 0.0        | 0.1          | 1.1          |
| 大学院         | 0.0          | 1.5          | 0.0          | 0.0          | 0.0          | 0.0        | 0.0          | 1.5          |
| その他         | 0.0          | 6.3          | 0.0          | 0.0          | 0.0          | 0.0        | 0.0          | 6.3          |
| 在学中         | 0.0          | 0.0          | 0.0          | 0.0          | 0.0          | 0.0        | 0.0          | 0.0          |
| 無回答・不明      | 0.0          | 0.0          | 0.0          | 0.0          | 0.0          | 0.0        | 0.0          | 0.0          |
| 学校中退歴       |              |              |              |              |              |            |              |              |
| あり          | 5.2          | 1.9          | 1.9          | 0.9          | 0.5          | 0.5        | 0.9          | 5.7          |
| なし          | 1.3          | 1.1          | 0.4          | 0.1          | 0.1          | 0.1        | 0.3          | 2.3          |
| 無回答・不明      | 0.0          | 0.0          | 0.0          | 0.0          | 0.0          | 0.0        | 0.0          | 0.0          |
| インターネット利用時間 |              |              |              |              |              |            |              |              |
| なし          | 1.6          | 0.0          | 0.0          | 0.0          | 0.0          | 0.0        | 0.0          | 1.6          |
| 1時間未満       | 2.3          | 1.3          | 0.8          | 0.3          | 0.1          | 0.1        | 0.5          | 3.2          |
| 1～2時間未満     | 1.1          | 1.2          | 0.5          | 0.2          | 0.0          | 0.0        | 0.2          | 2.6          |
| 2～3時間未満     | 1.3          | 1.3          | 0.4          | 0.0          | 0.2          | 0.0        | 0.2          | 2.2          |
| 3～5時間未満     | 0.9          | 0.9          | 0.3          | 0.3          | 0.3          | 0.3        | 0.3          | 1.6          |
| 5時間以上       | 1.9          | 1.9          | 0.9          | 0.5          | 0.5          | 0.2        | 0.9          | 3.3          |
| 無回答・不明      | 0.0          | 0.0          | 0.0          | 0.0          | 0.0          | 0.0        | 0.0          | 0.0          |

合計および性別における( )内は推計値、-は統計誤差内

居住地: 東北(青森、岩手、宮城、秋田、山形、福島)、関東(茨城、栃木、群馬、埼玉、千葉、東京、神奈川)、北陸(新潟、富山、石川、福井)、東山(山梨、長野、岐阜)、東海(静岡、愛知、三重)、近畿(滋賀、京都、大阪、兵庫、奈良、和歌山)、中国(鳥取、島根、岡山、広島、山口)、四国(徳島、香川、愛媛、高知)、北九州(福岡、佐賀、長崎、大分)、南九州(熊本、宮崎、鹿児島、沖縄)

職業: 正社員(常勤職)、非正社員(非常勤職)

最終学歴: 中学校(高等学校中退を含む)、高等学校(専門学校中退、短大・大学中退を含む)、短大・大学(大学院中退を含む)、在学中(15歳～42歳を含む)

インターネット利用時間: 仕事以外で利用する1日の平均時間

表2. 薬物別にみた薬物被誘惑率(n=3076)

(%)

|             | 薬物被誘惑率(生涯経験) |              |              |              |              |              |              |              |
|-------------|--------------|--------------|--------------|--------------|--------------|--------------|--------------|--------------|
|             | 有機溶剤         | 大麻           | 覚せい剤         | MDMA         | コカイン         | ヘロイン         | 危険ドラッグ       | 何れかの薬物       |
| 合計          | 2.6<br>(2.4) | 2.1<br>(2.0) | 1.0<br>(1.0) | 0.7<br>(0.6) | 0.3<br>(0.2) | 0.2<br>(0.2) | 0.5<br>(0.6) | 4.3<br>(4.1) |
| 居住地区        |              |              |              |              |              |              |              |              |
| 北海道         | 3.1          | 3.8          | 1.5          | 2.3          | 0.8          | 0.0          | 3.1          | 7.6          |
| 東北          | 2.4          | 2.4          | 0.4          | 0.8          | 0.0          | 0.0          | 0.4          | 4.0          |
| 関東          | 3.1          | 3.1          | 1.4          | 0.7          | 0.5          | 0.4          | 0.7          | 5.5          |
| 北陸          | 2.6          | 0.0          | 0.0          | 0.0          | 0.0          | 0.0          | 0.0          | 2.6          |
| 東山          | 1.3          | 2.0          | 1.3          | 0.0          | 0.0          | 0.0          | 0.0          | 2.7          |
| 東海          | 4.3          | 1.8          | 1.5          | 0.6          | 0.0          | 0.0          | 0.0          | 5.5          |
| 近畿          | 1.8          | 1.8          | 0.5          | 0.2          | 0.0          | 0.0          | 0.2          | 3.2          |
| 中国          | 1.0          | 1.0          | 1.0          | 0.0          | 0.5          | 0.5          | 0.5          | 2.6          |
| 四国          | 4.5          | 1.1          | 1.1          | 1.1          | 0.0          | 0.0          | 0.0          | 4.5          |
| 北九州         | 1.7          | 0.9          | 0.4          | 0.9          | 0.4          | 0.4          | 0.4          | 1.7          |
| 南九州         | 2.4          | 1.2          | 1.2          | 1.2          | 0.0          | 0.0          | 0.6          | 3.6          |
| 性別          |              |              |              |              |              |              |              |              |
| 男性          | 3.6<br>(3.4) | 2.9<br>(2.9) | 1.3<br>(1.2) | 0.8<br>(0.7) | 0.4<br>(0.4) | 0.3<br>(0.3) | 0.5<br>(0.7) | 5.5<br>(5.2) |
| 女性          | 1.7<br>(1.6) | 1.3<br>(1.2) | 0.7<br>(0.8) | 0.5<br>(0.5) | 0.1<br>(-)   | 0.1<br>(-)   | 0.6<br>(0.5) | 3.2<br>(3.1) |
| 年代          |              |              |              |              |              |              |              |              |
| 10代         | 0.0          | 0.0          | 0.0          | 0.0          | 0.0          | 0.0          | 0.0          | 0.0          |
| 20代         | 2.6          | 3.1          | 0.5          | 0.5          | 0.3          | 0.0          | 0.8          | 6.0          |
| 30代         | 5.1          | 4.9          | 2.5          | 2.0          | 0.2          | 0.2          | 1.4          | 8.0          |
| 40代         | 3.5          | 2.3          | 0.8          | 0.7          | 0.5          | 0.5          | 0.4          | 4.7          |
| 50代         | 1.9          | 1.0          | 0.9          | 0.1          | 0.1          | 0.0          | 0.3          | 3.0          |
| 60代         | 0.8          | 0.2          | 0.6          | 0.2          | 0.2          | 0.2          | 0.0          | 1.7          |
| 職業          |              |              |              |              |              |              |              |              |
| 自営業         | 4.0          | 3.2          | 0.8          | 0.8          | 0.8          | 0.8          | 0.4          | 5.2          |
| 正社員         | 3.4          | 2.1          | 1.3          | 0.9          | 0.1          | 0.1          | 0.6          | 4.7          |
| 非正社員        | 2.0          | 3.6          | 1.0          | 0.5          | 0.8          | 0.5          | 1.0          | 5.3          |
| 学生          | 0.0          | 0.4          | 0.0          | 0.0          | 0.0          | 0.0          | 0.0          | 0.4          |
| 主婦(主夫)      | 1.1          | 0.9          | 1.1          | 0.5          | 0.0          | 0.0          | 0.5          | 3.2          |
| 無職          | 3.4          | 2.2          | 1.1          | 1.1          | 0.6          | 0.6          | 0.0          | 5.0          |
| その他         | 2.9          | 2.2          | 0.0          | 0.0          | 0.0          | 0.0          | 0.7          | 5.1          |
| 無回答・不明      | 0.0          | 0.0          | 0.0          | 0.0          | 0.0          | 0.0          | 0.0          | 0.0          |
| 最終学歴        |              |              |              |              |              |              |              |              |
| 中学校         | 11.9         | 6.2          | 4.6          | 3.1          | 1.0          | 1.0          | 1.5          | 13.9         |
| 高等学校        | 3.5          | 2.0          | 1.2          | 0.6          | 0.3          | 0.2          | 0.7          | 5.3          |
| 専門学校        | 2.7          | 2.5          | 1.2          | 0.7          | 0.5          | 0.5          | 0.5          | 3.9          |
| 短大・大学       | 0.6          | 1.6          | 0.3          | 0.3          | 0.1          | 0.0          | 0.3          | 2.4          |
| 大学院         | 0.0          | 1.5          | 0.0          | 0.0          | 0.0          | 0.0          | 0.0          | 1.5          |
| その他         | 0.0          | 6.3          | 0.0          | 6.3          | 0.0          | 0.0          | 0.0          | 6.3          |
| 在学中         | 0.0          | 0.4          | 0.0          | 0.0          | 0.0          | 0.0          | 0.0          | 0.4          |
| 無回答・不明      | 0.0          | 0.0          | 0.0          | 0.0          | 0.0          | 0.0          | 0.0          | 0.0          |
| 学校中退歴       |              |              |              |              |              |              |              |              |
| あり          | 9.0          | 4.3          | 2.8          | 2.4          | 0.9          | 0.9          | 1.9          | 12.3         |
| なし          | 2.2          | 1.9          | 0.9          | 0.5          | 0.2          | 0.1          | 0.4          | 3.7          |
| 無回答・不明      | 0.0          | 0.0          | 0.0          | 0.0          | 0.0          | 0.0          | 0.0          | 0.0          |
| インターネット利用時間 |              |              |              |              |              |              |              |              |
| なし          | 1.2          | 0.2          | 0.5          | 0.0          | 0.0          | 0.0          | 0.2          | 1.9          |
| 1時間未満       | 3.0          | 2.0          | 1.0          | 0.8          | 0.5          | 0.4          | 0.5          | 4.1          |
| 1～2時間未満     | 2.2          | 2.6          | 0.9          | 0.6          | 0.2          | 0.2          | 0.3          | 4.9          |
| 2～3時間未満     | 3.1          | 2.4          | 0.9          | 0.9          | 0.2          | 0.0          | 1.1          | 5.1          |
| 3～5時間未満     | 2.5          | 2.8          | 0.9          | 0.9          | 0.3          | 0.3          | 0.0          | 4.1          |
| 5時間以上       | 3.8          | 2.4          | 1.9          | 0.7          | 0.2          | 0.2          | 0.9          | 5.4          |
| 無回答・不明      | 0.0          | 0.0          | 0.0          | 0.0          | 0.0          | 0.0          | 0.0          | 0.0          |

薬物被誘惑率: 薬物使用に誘われた経験がある者の割合

合計および性別における( )内は推計値、-は統計誤差内

居住地: 東北(青森、岩手、宮城、秋田、山形、福島)、関東(茨城、栃木、群馬、埼玉、千葉、東京、神奈川)、北陸(新潟、富山、石川、福井)、東山(山梨、長野、岐阜)、東海(静岡、愛知、三重)、近畿(滋賀、京都、大阪、兵庫、奈良、和歌山)、中国(鳥取、島根、岡山、広島、山口)、四国(徳島、香川、愛媛、高知)、北九州(福岡、佐賀、長崎、大分)、南九州(熊本、宮崎、鹿児島、沖縄)

職業: 正社員(常勤職)、非正社員(非常勤職)

最終学歴: 中学校(高等学校中退を含む)、高等学校(専門学校中退、短大・大学中退を含む)、短大・大学(大学院中退を含む)、在学中(15歳～42歳を含む)

インターネット利用時間: 仕事以外で利用する1日の平均時間

表3. 薬物別にみた薬物入手可能率(n=3076)

(%)

|             | 薬物入手可能率        |                |                |                |                |                |                |                |
|-------------|----------------|----------------|----------------|----------------|----------------|----------------|----------------|----------------|
|             | 有機溶剤           | 大麻             | 覚せい剤           | MDMA           | コカイン           | ヘロイン           | 危険<br>ドラッグ     | 何れかの<br>薬物     |
| 合計          | 51.5<br>(52.4) | 14.1<br>(14.6) | 12.7<br>(13.1) | 12.8<br>(13.0) | 11.1<br>(11.5) | 10.5<br>(11.1) | 20.1<br>(21.8) | 52.6<br>(53.5) |
| 居住地区        |                |                |                |                |                |                |                |                |
| 北海道         | 43.5           | 18.3           | 11.5           | 12.2           | 9.9            | 9.2            | 20.6           | 45.8           |
| 東北          | 48.8           | 15.6           | 14.0           | 14.0           | 11.2           | 10.8           | 18.8           | 49.6           |
| 関東          | 55.9           | 17.8           | 15.7           | 15.5           | 14.1           | 13.8           | 25.0           | 57.0           |
| 北陸          | 45.5           | 5.8            | 6.5            | 6.5            | 5.2            | 5.2            | 15.6           | 50.0           |
| 東山          | 46.0           | 5.3            | 5.3            | 6.7            | 4.7            | 4.7            | 8.0            | 46.7           |
| 東海          | 51.8           | 12.8           | 11.9           | 12.8           | 10.4           | 9.8            | 22.0           | 52.4           |
| 近畿          | 51.6           | 12.7           | 11.3           | 11.8           | 9.0            | 8.1            | 18.6           | 52.5           |
| 中国          | 56.0           | 12.6           | 14.1           | 11.5           | 11.5           | 10.5           | 18.8           | 56.5           |
| 四国          | 48.9           | 12.5           | 11.4           | 12.5           | 9.1            | 9.1            | 19.3           | 48.9           |
| 北九州         | 47.6           | 14.4           | 13.5           | 14.4           | 13.1           | 12.2           | 18.3           | 48.0           |
| 南九州         | 47.9           | 10.9           | 10.3           | 10.3           | 10.3           | 9.1            | 13.9           | 49.1           |
| 性別          |                |                |                |                |                |                |                |                |
| 男性          | 61.8           | 14.8           | 12.7           | 13.1           | 11.1           | 10.8           | 22.2           | 62.8           |
| 女性          | 42.1           | 13.4           | 12.7           | 12.6           | 11.1           | 10.3           | 18.2           | 43.3           |
| 年代          |                |                |                |                |                |                |                |                |
| 10代         | 32.4           | 18.5           | 17.6           | 15.3           | 16.2           | 15.8           | 20.3           | 33.8           |
| 20代         | 43.5           | 20.4           | 17.8           | 16.0           | 16.2           | 15.2           | 23.0           | 45.3           |
| 30代         | 51.4           | 19.0           | 16.5           | 17.2           | 13.7           | 13.2           | 24.1           | 52.8           |
| 40代         | 58.6           | 13.6           | 12.6           | 14.1           | 10.9           | 10.5           | 22.4           | 59.5           |
| 50代         | 55.5           | 10.6           | 10.1           | 10.2           | 8.9            | 8.1            | 19.0           | 56.5           |
| 60代         | 49.9           | 7.0            | 5.9            | 5.9            | 4.9            | 4.9            | 11.2           | 50.1           |
| 職業          |                |                |                |                |                |                |                |                |
| 自営業         | 64.1           | 12.9           | 11.7           | 12.9           | 10.1           | 10.1           | 20.6           | 64.5           |
| 正社員         | 57.8           | 14.6           | 12.4           | 12.7           | 10.9           | 10.4           | 21.7           | 58.8           |
| 非正社員        | 48.0           | 16.8           | 16.0           | 17.0           | 13.5           | 12.9           | 23.1           | 49.7           |
| 学生          | 35.8           | 19.9           | 18.8           | 16.2           | 18.1           | 17.3           | 23.2           | 37.3           |
| 主婦(主夫)      | 41.7           | 9.4            | 8.7            | 9.2            | 6.9            | 6.0            | 13.5           | 42.7           |
| 無職          | 44.7           | 10.1           | 10.6           | 9.5            | 8.4            | 7.8            | 13.4           | 45.8           |
| その他         | 44.9           | 12.3           | 11.6           | 11.6           | 11.6           | 10.9           | 18.8           | 45.7           |
| 無回答・不明      | 50.0           | 0.0            | 25.0           | 0.0            | 0.0            | 0.0            | 0.0            | 50.0           |
| 最終学歴        |                |                |                |                |                |                |                |                |
| 中学校         | 49.0           | 17.5           | 16.0           | 18.0           | 14.9           | 14.4           | 20.6           | 49.5           |
| 高等学校        | 50.7           | 12.4           | 11.4           | 11.9           | 9.7            | 8.9            | 18.4           | 51.4           |
| 専門学校        | 52.0           | 14.8           | 13.3           | 12.1           | 11.1           | 11.1           | 18.0           | 52.7           |
| 短大・大学       | 56.1           | 13.6           | 11.9           | 12.4           | 10.2           | 9.8            | 21.5           | 57.6           |
| 大学院         | 78.8           | 15.2           | 12.1           | 13.6           | 10.6           | 9.1            | 33.3           | 80.3           |
| その他         | 31.3           | 12.5           | 6.3            | 12.5           | 6.3            | 6.3            | 18.8           | 37.5           |
| 在学中         | 35.8           | 19.9           | 18.8           | 16.2           | 18.1           | 17.3           | 23.2           | 37.3           |
| 無回答・不明      | 25.0           | 0.0            | 0.0            | 0.0            | 0.0            | 0.0            | 0.0            | 25.0           |
| 学校中退歴       |                |                |                |                |                |                |                |                |
| あり          | 58.8           | 13.3           | 13.7           | 15.6           | 10.4           | 10.0           | 20.4           | 59.2           |
| なし          | 51.0           | 14.1           | 12.6           | 12.6           | 11.1           | 10.6           | 20.1           | 52.1           |
| 無回答・不明      | 46.2           | 15.4           | 15.4           | 15.4           | 15.4           | 15.4           | 15.4           | 46.2           |
| インターネット利用時間 |                |                |                |                |                |                |                |                |
| なし          | 39.2           | 8.9            | 9.1            | 8.4            | 7.7            | 7.2            | 11.7           | 39.9           |
| 1時間未満       | 53.7           | 12.2           | 10.0           | 10.0           | 9.3            | 8.5            | 18.8           | 54.9           |
| 1～2時間未満     | 51.9           | 13.3           | 11.4           | 12.3           | 9.6            | 9.4            | 21.1           | 53.0           |
| 2～3時間未満     | 55.0           | 17.1           | 15.7           | 15.3           | 14.4           | 13.7           | 22.4           | 56.3           |
| 3～5時間未満     | 51.3           | 15.9           | 15.0           | 16.6           | 13.4           | 12.8           | 23.4           | 52.2           |
| 5時間以上       | 56.5           | 19.9           | 18.7           | 18.2           | 15.1           | 14.4           | 25.3           | 57.4           |
| 無回答・不明      | 31.3           | 6.3            | 6.3            | 6.3            | 6.3            | 6.3            | 6.3            | 31.3           |

薬物入手可能率：薬物の入手可能性を4段階でたずね、「なんとか手に入る」、「簡単に手に入る」と回答した者の割合

合計における( )内は推計値、-は統計誤差内

居住地：東北(青森、岩手、宮城、秋田、山形、福島)、関東(茨城、栃木、群馬、埼玉、千葉、東京、神奈川)、北陸(新潟、富山、石川、福井)、東山(山梨、長野、岐阜)、東海(静岡、愛知、三重)、近畿(滋賀、京都、大阪、兵庫、奈良、和歌山)、中国(鳥取、島根、岡山、広島、山口)、四国(徳島、香川、愛媛、高知)、北九州(福岡、佐賀、長崎、大分)、南九州(熊本、宮崎、鹿児島、沖縄)

職業：正社員(常勤職)、非正社員(非常勤職)

最終学歴：中学校(高等学校中退を含む)、高等学校(専門学校中退、短大・大学中退を含む)、短大・大学(大学院中退を含む)、在学中(15歳～42歳を含む)

インターネット利用時間：仕事以外で利用する1日の平均時間

表4. 薬物別にみた知人の薬物使用率(n=3076)

(%)

|             | 知人の薬物使用率     |              |              |              |              |              |              |              |
|-------------|--------------|--------------|--------------|--------------|--------------|--------------|--------------|--------------|
|             | 有機溶剤         | 大麻           | 覚せい剤         | MDMA         | コカイン         | ヘロイン         | 危険<br>ドラッグ   | 何れかの<br>薬物   |
| 合計          | 4.5<br>(4.5) | 2.8<br>(2.7) | 2.6<br>(2.5) | 1.4<br>(1.4) | 1.2<br>(1.3) | 1.1<br>(1.2) | 1.5<br>(1.6) | 6.0<br>(5.9) |
| 居住地区        |              |              |              |              |              |              |              |              |
| 北海道         | 3.1          | 6.1          | 3.8          | 3.1          | 0.8          | 0.8          | 2.3          | 8.4          |
| 東北          | 4.4          | 2.8          | 2.4          | 1.2          | 1.6          | 1.2          | 2.0          | 4.8          |
| 関東          | 4.6          | 2.3          | 2.0          | 0.8          | 0.8          | 0.9          | 1.4          | 5.9          |
| 北陸          | 5.2          | 2.6          | 1.9          | 1.3          | 0.6          | 0.6          | 0.6          | 5.8          |
| 東山          | 2.7          | 3.3          | 3.3          | 2.7          | 2.7          | 2.7          | 2.7          | 4.7          |
| 東海          | 6.4          | 3.4          | 3.4          | 2.4          | 1.8          | 1.5          | 1.8          | 7.6          |
| 近畿          | 2.9          | 2.9          | 2.3          | 0.7          | 0.7          | 0.7          | 1.1          | 5.4          |
| 中国          | 6.3          | 3.1          | 3.7          | 2.1          | 2.6          | 2.6          | 3.1          | 7.9          |
| 四国          | 9.1          | 2.3          | 5.7          | 2.3          | 1.1          | 1.1          | 1.1          | 11.4         |
| 北九州         | 3.1          | 1.7          | 2.2          | 0.9          | 0.4          | 0.9          | 0.9          | 3.9          |
| 南九州         | 3.0          | 2.4          | 1.8          | 1.2          | 1.2          | 0.6          | 0.6          | 4.2          |
| 性別          |              |              |              |              |              |              |              |              |
| 男性          | 5.7          | 3.8          | 3.0          | 1.8          | 1.6          | 1.5          | 2.1          | 7.5          |
| 女性          | 3.4          | 1.9          | 2.2          | 0.9          | 0.7          | 0.8          | 1.0          | 4.7          |
| 年代          |              |              |              |              |              |              |              |              |
| 10代         | 2.7          | 2.7          | 2.3          | 2.3          | 2.3          | 1.8          | 1.8          | 3.2          |
| 20代         | 3.9          | 3.9          | 2.1          | 1.3          | 1.3          | 1.3          | 2.4          | 6.5          |
| 30代         | 5.8          | 4.5          | 2.7          | 2.2          | 1.3          | 1.3          | 2.4          | 9.0          |
| 40代         | 5.1          | 2.4          | 3.6          | 0.8          | 0.7          | 0.7          | 0.9          | 6.5          |
| 50代         | 3.7          | 1.9          | 2.3          | 1.4          | 1.3          | 1.3          | 1.4          | 4.2          |
| 60代         | 4.2          | 1.9          | 1.7          | 0.8          | 1.1          | 1.1          | 0.8          | 5.3          |
| 職業          |              |              |              |              |              |              |              |              |
| 自営業         | 8.9          | 7.3          | 4.0          | 2.8          | 2.4          | 2.0          | 2.4          | 10.9         |
| 正社員         | 5.0          | 2.5          | 2.3          | 1.3          | 1.0          | 0.9          | 1.7          | 6.3          |
| 非正社員        | 4.3          | 3.0          | 3.0          | 1.3          | 1.3          | 1.8          | 1.5          | 6.6          |
| 学生          | 3.0          | 3.3          | 2.6          | 2.6          | 2.6          | 2.2          | 2.2          | 3.7          |
| 主婦(主夫)      | 2.5          | 0.9          | 1.6          | 0.7          | 0.2          | 0.2          | 0.7          | 3.9          |
| 無職          | 3.4          | 2.2          | 2.8          | 0.6          | 0.6          | 0.6          | 0.6          | 5.6          |
| その他         | 1.4          | 2.9          | 2.9          | 0.7          | 1.4          | 1.4          | 0.7          | 3.6          |
| 無回答・不明      | 25.0         | 0.0          | 25.0         | 0.0          | 0.0          | 0.0          | 0.0          | 25.0         |
| 最終学歴        |              |              |              |              |              |              |              |              |
| 中学校         | 10.3         | 7.2          | 7.7          | 3.1          | 2.1          | 2.1          | 3.1          | 13.4         |
| 高等学校        | 4.6          | 2.2          | 2.6          | 1.1          | 1.0          | 0.8          | 1.3          | 5.8          |
| 専門学校        | 5.4          | 3.4          | 2.0          | 0.7          | 0.5          | 0.5          | 0.7          | 6.9          |
| 短大・大学       | 3.0          | 2.2          | 1.7          | 1.2          | 1.1          | 1.3          | 1.7          | 5.0          |
| 大学院         | 6.1          | 4.5          | 3.0          | 3.0          | 1.5          | 1.5          | 1.5          | 9.1          |
| その他         | 0.0          | 0.0          | 0.0          | 0.0          | 0.0          | 0.0          | 0.0          | 0.0          |
| 在学中         | 3.0          | 3.3          | 2.6          | 2.6          | 2.6          | 2.2          | 2.2          | 3.7          |
| 無回答・不明      | 0.0          | 0.0          | 0.0          | 0.0          | 0.0          | 0.0          | 0.0          | 0.0          |
| 学校中退歴       |              |              |              |              |              |              |              |              |
| あり          | 8.1          | 5.2          | 6.6          | 3.3          | 1.4          | 1.4          | 1.9          | 10.4         |
| なし          | 4.2          | 2.6          | 2.3          | 1.2          | 1.2          | 1.1          | 1.5          | 5.7          |
| 無回答・不明      | 0.0          | 0.0          | 0.0          | 0.0          | 0.0          | 0.0          | 0.0          | 0.0          |
| インターネット利用時間 |              |              |              |              |              |              |              |              |
| なし          | 4.4          | 1.9          | 3.3          | 0.9          | 1.2          | 1.2          | 0.9          | 5.6          |
| 1時間未満       | 4.1          | 2.5          | 2.8          | 1.6          | 1.6          | 1.5          | 1.9          | 6.0          |
| 1～2時間未満     | 4.3          | 1.8          | 1.8          | 0.6          | 0.6          | 0.5          | 0.6          | 5.2          |
| 2～3時間未満     | 4.7          | 3.5          | 2.2          | 1.3          | 1.1          | 1.1          | 1.8          | 6.9          |
| 3～5時間未満     | 4.1          | 3.4          | 2.8          | 2.5          | 1.9          | 1.9          | 2.5          | 5.3          |
| 5時間以上       | 5.7          | 4.5          | 2.8          | 1.7          | 0.7          | 0.9          | 1.9          | 7.6          |
| 無回答・不明      | 0.0          | 0.0          | 0.0          | 0.0          | 0.0          | 0.0          | 0.0          | 0.0          |

知人の薬物使用率：回答者の身近にいる人(あるいはいた人)の中で、薬物を使ったことがある人を知っている割合

合計における( )内は推計値、-は統計誤差内

居住地：東北(青森、岩手、宮城、秋田、山形、福島)、関東(茨城、栃木、群馬、埼玉、千葉、東京、神奈川)、北陸(新潟、富山、石川、福井)、東山(山梨、長野、岐阜)、東海(静岡、愛知、三重)、近畿(滋賀、京都、大阪、兵庫、奈良、和歌山)、中国(鳥取、島根、岡山、広島、山口)、四国(徳島、香川、愛媛、高知)、北九州(福岡、佐賀、長崎、大分)、南九州(熊本、宮崎、鹿児島、沖縄)

職業：正社員(常勤職)、非正社員(非常勤職)

最終学歴：中学校(高等学校中退を含む)、高等学校(専門学校中退、短大・大学中退を含む)、短大・大学(大学院中退を含む)、在学中(15歳～42歳を含む)

インターネット利用時間：仕事以外で利用する1日の平均時間

表5. 鎮痛薬・精神安定薬・睡眠薬の使用率(n=3076)

(%)

|             | 鎮痛薬            |                |              | 精神安定薬        |              |              | 睡眠薬          |              |              |
|-------------|----------------|----------------|--------------|--------------|--------------|--------------|--------------|--------------|--------------|
|             | 過去1年<br>使用     | 過去30日<br>使用    | 習慣的<br>使用    | 過去1年<br>使用   | 過去30日<br>使用  | 習慣的<br>使用    | 過去1年<br>使用   | 過去30日<br>使用  | 習慣的<br>使用    |
| 合計          | 63.0<br>(62.9) | 26.7<br>(26.9) | 2.5<br>(2.3) | 6.0<br>(5.6) | 4.3<br>(4.2) | 3.1<br>(3.0) | 6.2<br>(6.1) | 4.4<br>(4.3) | 2.9<br>(2.8) |
| 居住地区        |                |                |              |              |              |              |              |              |              |
| 北海道         | 73.3           | 30.5           | 1.5          | 8.4          | 7.6          | 4.6          | 9.9          | 6.9          | 3.8          |
| 東北          | 60.4           | 19.2           | 2.8          | 6.0          | 5.2          | 2.8          | 5.2          | 5.2          | 2.8          |
| 関東          | 63.2           | 27.5           | 2.7          | 7.2          | 5.5          | 4.0          | 7.4          | 5.3          | 3.4          |
| 北陸          | 62.3           | 24.7           | 3.9          | 3.2          | 1.9          | 1.3          | 4.5          | 2.6          | 0.6          |
| 東山          | 58.7           | 24.0           | 2.7          | 5.3          | 2.7          | 1.3          | 6.0          | 4.0          | 3.3          |
| 東海          | 66.2           | 29.9           | 1.5          | 4.0          | 3.4          | 2.1          | 4.0          | 2.7          | 1.8          |
| 近畿          | 58.1           | 26.2           | 2.3          | 6.1          | 3.6          | 2.9          | 6.1          | 4.5          | 3.4          |
| 中国          | 58.6           | 24.6           | 2.1          | 4.7          | 2.6          | 2.1          | 5.2          | 3.1          | 2.1          |
| 四国          | 71.6           | 29.5           | 4.5          | 8.0          | 4.5          | 5.7          | 6.8          | 3.4          | 3.4          |
| 北九州         | 64.6           | 27.1           | 2.6          | 3.9          | 2.6          | 2.2          | 5.2          | 3.9          | 2.6          |
| 南九州         | 66.7           | 29.1           | 1.8          | 7.3          | 4.8          | 3.6          | 6.1          | 3.6          | 3.0          |
| 性別          |                |                |              |              |              |              |              |              |              |
| 男性          | 53.0<br>(53.1) | 15.4<br>(15.3) | 2.0<br>(1.9) | 4.6<br>(4.2) | 3.5<br>(3.3) | 2.8<br>(2.7) | 5.0<br>(5.2) | 3.7<br>(3.6) | 2.4<br>(2.3) |
| 女性          | 72.0<br>(71.9) | 36.9<br>(37.5) | 3.0<br>(2.7) | 7.2<br>(6.9) | 5.0<br>(5.0) | 3.4<br>(3.2) | 7.2<br>(7.0) | 5.0<br>(4.9) | 3.4<br>(3.2) |
| 年代          |                |                |              |              |              |              |              |              |              |
| 10代         | 57.2           | 24.8           | 0.0          | 3.2          | 1.8          | 1.4          | 1.8          | 0.5          | 0.0          |
| 20代         | 62.6           | 28.0           | 1.8          | 5.8          | 3.4          | 2.1          | 3.7          | 2.4          | 1.3          |
| 30代         | 70.3           | 32.7           | 1.6          | 5.1          | 3.6          | 2.7          | 4.5          | 3.4          | 2.7          |
| 40代         | 66.4           | 28.6           | 2.7          | 6.7          | 4.3          | 3.5          | 7.1          | 4.8          | 2.9          |
| 50代         | 63.0           | 25.3           | 3.5          | 6.2          | 4.9          | 3.5          | 7.6          | 5.5          | 3.3          |
| 60代         | 51.8           | 18.2           | 3.6          | 7.2          | 6.1          | 4.0          | 8.7          | 6.8          | 5.1          |
| 職業          |                |                |              |              |              |              |              |              |              |
| 自営業         | 56.9           | 16.9           | 2.0          | 4.8          | 3.6          | 2.8          | 2.8          | 2.4          | 2.0          |
| 正社員         | 63.5           | 25.4           | 2.3          | 4.6          | 2.8          | 2.0          | 5.2          | 3.5          | 2.0          |
| 非正社員        | 67.8           | 29.4           | 3.3          | 5.1          | 3.8          | 3.0          | 4.6          | 3.0          | 2.0          |
| 学生          | 56.1           | 26.2           | 0.0          | 2.6          | 1.5          | 0.7          | 1.5          | 0.4          | 0.0          |
| 主婦(主夫)      | 71.6           | 38.1           | 3.4          | 7.6          | 6.0          | 3.4          | 8.9          | 6.0          | 3.7          |
| 無職          | 48.0           | 20.1           | 2.8          | 19.6         | 15.6         | 12.3         | 17.3         | 13.4         | 11.2         |
| その他         | 60.9           | 22.5           | 5.1          | 8.7          | 7.2          | 5.8          | 12.3         | 11.6         | 8.0          |
| 無回答・不明      | 50.0           | 25.0           | 0.0          | 25.0         | 25.0         | 25.0         | 25.0         | 25.0         | 25.0         |
| 最終学歴        |                |                |              |              |              |              |              |              |              |
| 中学校         | 56.2           | 21.6           | 6.2          | 9.8          | 8.2          | 6.2          | 9.3          | 7.2          | 5.7          |
| 高等学校        | 63.8           | 27.1           | 2.8          | 6.1          | 4.4          | 3.4          | 7.1          | 4.6          | 3.0          |
| 専門学校        | 70.4           | 31.0           | 3.4          | 6.9          | 4.2          | 3.2          | 7.4          | 5.9          | 4.4          |
| 短大・大学       | 63.3           | 25.6           | 1.8          | 5.6          | 4.1          | 2.7          | 5.2          | 4.0          | 2.3          |
| 大学院         | 53.0           | 24.2           | 0.0          | 6.1          | 4.5          | 4.5          | 7.6          | 6.1          | 4.5          |
| その他         | 50.0           | 25.0           | 6.3          | 12.5         | 12.5         | 0.0          | 6.3          | 6.3          | 0.0          |
| 在学中         | 56.1           | 26.2           | 0.0          | 2.6          | 1.5          | 0.7          | 1.5          | 0.4          | 0.0          |
| 無回答・不明      | 25.0           | 25.0           | 0.0          | 0.0          | 0.0          | 0.0          | 0.0          | 0.0          | 0.0          |
| 学校中退歴       |                |                |              |              |              |              |              |              |              |
| あり          | 64.9           | 28.0           | 4.7          | 10.4         | 8.1          | 5.7          | 12.3         | 9.0          | 7.1          |
| なし          | 63.0           | 26.6           | 2.3          | 5.6          | 4.0          | 2.9          | 5.8          | 4.1          | 2.6          |
| 無回答・不明      | 30.8           | 23.1           | 0.0          | 7.7          | 7.7          | 7.7          | 0.0          | 0.0          | 0.0          |
| インターネット利用時間 |                |                |              |              |              |              |              |              |              |
| なし          | 49.7           | 17.2           | 3.3          | 7.7          | 6.3          | 5.1          | 8.2          | 7.0          | 5.1          |
| 1時間未満       | 61.2           | 24.9           | 2.8          | 6.6          | 5.2          | 3.6          | 6.7          | 4.9          | 3.3          |
| 1～2時間未満     | 65.9           | 27.0           | 1.7          | 5.4          | 3.4          | 2.8          | 6.2          | 4.5          | 2.2          |
| 2～3時間未満     | 69.6           | 33.0           | 3.1          | 5.3          | 3.3          | 2.9          | 5.1          | 3.3          | 2.4          |
| 3～5時間未満     | 68.4           | 29.1           | 2.5          | 5.0          | 3.8          | 1.6          | 4.7          | 3.1          | 1.9          |
| 5時間以上       | 65.2           | 30.7           | 1.9          | 5.4          | 3.3          | 2.1          | 5.2          | 2.8          | 2.4          |
| 無回答・不明      | 31.3           | 18.8           | 0.0          | 6.3          | 6.3          | 0.0          | 12.5         | 0.0          | 0.0          |

知人の薬物使用率: 回答者の身近にいる人(あるいはいた人)の中で、薬物を使ったことがある人を知っている割合

合計および性別における()内は推計値、-は統計誤差内

鎮痛薬、精神安定薬および睡眠薬の習慣的使用は、週3回以上服用した人の割合

居住地: 東北(青森、岩手、宮城、秋田、山形、福島)、関東(茨城、栃木、群馬、埼玉、千葉、東京、神奈川)、北陸(新潟、富山、石川、福井)、東山(山梨、長野、岐阜)、東海(静岡、愛知、三重)、近畿(滋賀、京都、大阪、兵庫、奈良、和歌山)、中国(鳥取、島根、岡山、広島、山口)、四国(徳島、香川、愛媛、高知)、北九州(福岡、佐賀、長崎、大分)、南九州(熊本、宮崎、鹿児島、沖縄)

職業: 正社員(常勤職)、非正社員(非常勤職)

最終学歴: 中学校(高等学校中退を含む)、高等学校(専門学校中退、短大・大学中退を含む)、短大・大学(大学院中退を含む)、在学中(15歳～42歳を含む)

インターネット利用時間: 仕事以外で利用する1日の平均時間

表6. 飲酒・喫煙の経験率(n=3076)

(%)

|             | 飲酒および喫煙経験      |                |                |                |                |                |
|-------------|----------------|----------------|----------------|----------------|----------------|----------------|
|             | 飲酒             |                |                | 喫煙             |                |                |
|             | 生涯<br>経験       | 過去1年<br>経験     | 過去30日<br>経験    | 生涯<br>経験       | 過去1年<br>経験     | 過去30日<br>経験    |
| 合計          | 93.4<br>(93.8) | 79.8<br>(80.2) | 67.0<br>(67.0) | 59.8<br>(59.8) | 26.9<br>(26.2) | 24.3<br>(23.2) |
| 居住地区        |                |                |                |                |                |                |
| 北海道         | 96.9           | 84.7           | 67.9           | 77.9           | 36.6           | 33.6           |
| 東北          | 92.0           | 77.2           | 65.2           | 59.2           | 29.6           | 28.4           |
| 関東          | 92.8           | 81.3           | 69.7           | 60.7           | 26.4           | 23.7           |
| 北陸          | 96.1           | 86.4           | 68.8           | 66.9           | 29.2           | 26.6           |
| 東山          | 94.0           | 80.0           | 64.0           | 55.3           | 22.0           | 21.3           |
| 東海          | 95.4           | 78.0           | 67.4           | 57.3           | 27.1           | 23.5           |
| 近畿          | 93.9           | 76.7           | 63.6           | 55.7           | 24.4           | 21.7           |
| 中国          | 89.5           | 77.0           | 61.3           | 56.5           | 26.7           | 23.6           |
| 四国          | 98.9           | 79.5           | 61.4           | 67.0           | 31.8           | 29.5           |
| 北九州         | 91.3           | 79.9           | 68.1           | 59.0           | 24.5           | 22.7           |
| 南九州         | 91.5           | 79.4           | 70.9           | 55.2           | 27.3           | 22.4           |
| 性別          |                |                |                |                |                |                |
| 男性          | 93.7<br>(94.2) | 84.4<br>(84.6) | 75.0<br>(74.9) | 76.2<br>(75.0) | 40.9<br>(40.2) | 37.9<br>(36.8) |
| 女性          | 93.0<br>(93.4) | 75.6<br>(76.1) | 59.7<br>(59.7) | 44.8<br>(45.8) | 14.1<br>(13.3) | 11.8<br>(10.6) |
| 年代          |                |                |                |                |                |                |
| 10代         | 36.0           | 25.2           | 14.9           | 6.8            | 4.5            | 2.7            |
| 20代         | 97.1           | 90.3           | 76.7           | 42.9           | 26.7           | 23.0           |
| 30代         | 98.6           | 83.9           | 70.0           | 68.7           | 32.7           | 29.1           |
| 40代         | 98.8           | 85.9           | 71.9           | 67.6           | 30.9           | 28.4           |
| 50代         | 97.7           | 81.7           | 70.4           | 67.9           | 28.8           | 26.5           |
| 60代         | 96.2           | 79.5           | 67.4           | 63.2           | 21.6           | 19.9           |
| 職業          |                |                |                |                |                |                |
| 自営業         | 97.6           | 89.1           | 79.4           | 79.0           | 38.3           | 36.3           |
| 正社員         | 98.9           | 89.7           | 78.1           | 69.1           | 33.8           | 30.8           |
| 非正社員        | 97.7           | 82.5           | 66.2           | 58.6           | 23.4           | 20.8           |
| 学生          | 50.2           | 41.3           | 31.0           | 8.9            | 4.4            | 1.8            |
| 主婦(主夫)      | 95.9           | 69.3           | 52.5           | 46.6           | 12.2           | 10.8           |
| 無職          | 92.2           | 67.6           | 59.2           | 65.9           | 32.4           | 29.6           |
| その他         | 94.9           | 79.0           | 61.6           | 67.4           | 29.0           | 24.6           |
| 無回答・不明      | 100.0          | 75.0           | 25.0           | 50.0           | 50.0           | 50.0           |
| 最終学歴        |                |                |                |                |                |                |
| 中学校         | 92.3           | 75.3           | 60.8           | 77.8           | 53.6           | 51.5           |
| 高等学校        | 97.6           | 84.1           | 71.6           | 67.3           | 33.5           | 30.4           |
| 専門学校        | 98.0           | 83.5           | 67.7           | 65.5           | 26.1           | 23.9           |
| 短大・大学       | 98.5           | 84.3           | 71.8           | 59.6           | 21.4           | 18.8           |
| 大学院         | 100.0          | 89.4           | 81.8           | 48.5           | 9.1            | 7.6            |
| その他         | 87.5           | 81.3           | 68.8           | 62.5           | 12.5           | 12.5           |
| 在学中         | 50.2           | 41.3           | 31.0           | 8.9            | 4.4            | 1.8            |
| 無回答・不明      | 75.0           | 62.5           | 37.5           | 37.5           | 12.5           | 12.5           |
| 学校中退歴       |                |                |                |                |                |                |
| あり          | 96.7           | 80.6           | 65.4           | 80.1           | 48.8           | 45.0           |
| なし          | 93.2           | 79.9           | 67.3           | 58.4           | 25.4           | 22.8           |
| 無回答・不明      | 69.2           | 46.2           | 30.8           | 23.1           | 7.7            | 7.7            |
| インターネット利用時間 |                |                |                |                |                |                |
| なし          | 91.8           | 68.8           | 55.5           | 57.1           | 33.1           | 31.2           |
| 1時間未満       | 97.0           | 84.3           | 71.4           | 64.5           | 24.0           | 21.6           |
| 1～2時間未満     | 93.8           | 81.7           | 72.0           | 61.8           | 26.2           | 21.9           |
| 2～3時間未満     | 91.4           | 78.7           | 66.5           | 57.6           | 27.5           | 25.5           |
| 3～5時間未満     | 90.3           | 81.9           | 62.5           | 54.1           | 25.0           | 23.4           |
| 5時間以上       | 92.0           | 80.1           | 67.6           | 57.4           | 27.9           | 25.1           |
| 無回答・不明      | 93.8           | 56.3           | 43.8           | 50.0           | 25.0           | 25.0           |

知人の薬物使用率: 回答者の身近にいる人(あるいはいた人)の中で、薬物を使ったことがある人を知っている割合

合計および性別における( )内は推計値、-は統計誤差内

居住地: 東北(青森、岩手、宮城、秋田、山形、福島)、関東(茨城、栃木、群馬、埼玉、千葉、東京、神奈川)、北陸(新潟、富山、石川、福井)、東山(山梨、長野、岐阜)、東海(静岡、愛知、三重)、近畿(滋賀、京都、大阪、兵庫、奈良、和歌山)、中国(鳥取、島根、岡山、広島、山口)、四国(徳島、香川、愛媛、高知)、北九州(福岡、佐賀、長崎、大分)、南九州(熊本、宮崎、鹿児島、沖縄)

職業: 正社員(常勤職)、非正社員(非常勤職)

最終学歴: 中学校(高等学校中退を含む)、高等学校(専門学校中退、短大・大学中退を含む)、短大・大学(大学院中退を含む)、在学中(15歳～42歳を含む)

インターネット利用時間: 仕事以外で利用する1日の平均時間

表7. 居住地別にみた基本属性(n=3076)

|             | 居住地   |        |       |        |       |        |       |        |       |        |       |        |
|-------------|-------|--------|-------|--------|-------|--------|-------|--------|-------|--------|-------|--------|
|             | 北海道   |        | 東北    |        | 関東    |        | 北陸    |        | 東山    |        | 東海    |        |
|             | n=131 | n=250  | n=948 | n=154  | n=150 | n=328  | n     | (%)    | n     | (%)    | n     | (%)    |
| 性別          |       |        |       |        |       |        |       |        |       |        |       |        |
| 男性          | 65    | (49.6) | 114   | (45.6) | 466   | (49.2) | 83    | (53.9) | 71    | (47.3) | 157   | (47.9) |
| 女性          | 66    | (50.4) | 136   | (54.4) | 482   | (50.8) | 71    | (46.1) | 79    | (52.7) | 171   | (52.1) |
| 年代          |       |        |       |        |       |        |       |        |       |        |       |        |
| 10代         | 9     | (6.9)  | 16    | (6.4)  | 82    | (8.6)  | 11    | (7.1)  | 7     | (4.7)  | 15    | (4.6)  |
| 20代         | 16    | (12.2) | 41    | (16.4) | 129   | (13.6) | 14    | (9.1)  | 14    | (9.3)  | 44    | (13.4) |
| 30代         | 29    | (22.1) | 30    | (12.0) | 158   | (16.7) | 28    | (18.2) | 27    | (18.0) | 81    | (24.7) |
| 40代         | 28    | (21.4) | 49    | (19.6) | 255   | (26.9) | 42    | (27.3) | 36    | (24.0) | 69    | (21.0) |
| 50代         | 28    | (21.4) | 55    | (22.0) | 191   | (20.1) | 36    | (23.4) | 39    | (26.0) | 83    | (25.3) |
| 60代         | 21    | (16.0) | 59    | (23.6) | 133   | (14.0) | 23    | (14.9) | 27    | (18.0) | 36    | (11.0) |
| 平均年齢(歳)     | 43.36 |        | 44.85 |        | 42.27 |        | 44.21 |        | 45.60 |        | 42.69 |        |
| 職業          |       |        |       |        |       |        |       |        |       |        |       |        |
| 自営業         | 6     | (4.6)  | 30    | (12.0) | 67    | (7.1)  | 8     | (5.2)  | 16    | (10.7) | 29    | (8.8)  |
| 正社員         | 61    | (46.6) | 106   | (42.4) | 429   | (45.3) | 91    | (59.1) | 77    | (51.3) | 159   | (48.5) |
| 非正社員        | 13    | (9.9)  | 34    | (13.6) | 125   | (13.2) | 20    | (13.0) | 22    | (14.7) | 34    | (10.4) |
| 学生          | 11    | (8.4)  | 17    | (6.8)  | 96    | (10.1) | 13    | (8.4)  | 8     | (5.3)  | 25    | (7.6)  |
| 主婦(主夫)      | 28    | (21.4) | 24    | (9.6)  | 130   | (13.7) | 10    | (6.5)  | 21    | (14.0) | 54    | (16.5) |
| 無職          | 7     | (5.3)  | 25    | (10.0) | 55    | (5.8)  | 8     | (5.2)  | 1     | (.7)   | 15    | (4.6)  |
| その他         | 5     | (3.8)  | 14    | (5.6)  | 46    | (4.9)  | 4     | (2.6)  | 5     | (3.3)  | 12    | (3.7)  |
| 無回答・不明      | 0     | (.0)   | 0     | (.0)   | 0     | (.0)   | 0     | (.0)   | 0     | (.0)   | 0     | (.0)   |
| 最終学歴        |       |        |       |        |       |        |       |        |       |        |       |        |
| 中学校         | 13    | (9.9)  | 23    | (9.2)  | 52    | (5.5)  | 12    | (7.8)  | 4     | (2.7)  | 19    | (5.8)  |
| 高等学校        | 43    | (32.8) | 129   | (51.6) | 309   | (32.6) | 69    | (44.8) | 56    | (37.3) | 143   | (43.6) |
| 専門学校        | 24    | (18.3) | 26    | (10.4) | 132   | (13.9) | 25    | (16.2) | 26    | (17.3) | 31    | (9.5)  |
| 短大・大学       | 38    | (29.0) | 46    | (18.4) | 311   | (32.8) | 35    | (22.7) | 54    | (36.0) | 102   | (31.1) |
| 大学院         | 1     | (.8)   | 4     | (1.6)  | 40    | (4.2)  | 0     | (.0)   | 1     | (.7)   | 5     | (1.5)  |
| その他         | 1     | (.8)   | 4     | (1.6)  | 7     | (.7)   | 0     | (.0)   | 0     | (.0)   | 2     | (.6)   |
| 在学中         | 11    | (8.4)  | 17    | (6.8)  | 96    | (10.1) | 13    | (8.4)  | 8     | (5.3)  | 25    | (7.6)  |
| 無回答・不明      | 0     | (.0)   | 1     | (.4)   | 1     | (.1)   | 0     | (.0)   | 1     | (.7)   | 1     | (.3)   |
| 学校中退歴       |       |        |       |        |       |        |       |        |       |        |       |        |
| あり          | 8     | (6.1)  | 18    | (7.2)  | 70    | (7.4)  | 10    | (6.5)  | 10    | (6.7)  | 20    | (6.1)  |
| なし          | 123   | (93.9) | 230   | (92.0) | 874   | (92.2) | 144   | (93.5) | 139   | (92.7) | 307   | (93.6) |
| 無回答・不明      | 0     | (.0)   | 2     | (.8)   | 4     | (.4)   | 0     | (.0)   | 1     | (.7)   | 1     | (.3)   |
| 携帯電話        |       |        |       |        |       |        |       |        |       |        |       |        |
| スマートフォン     | 82    | (62.6) | 148   | (59.2) | 679   | (71.6) | 98    | (63.6) | 97    | (64.7) | 232   | (70.7) |
| 従来型携帯電話     | 44    | (33.6) | 91    | (36.4) | 259   | (27.3) | 54    | (35.1) | 52    | (34.7) | 95    | (29.0) |
| PHS         | 0     | (.0)   | 2     | (.8)   | 14    | (1.5)  | 1     | (.6)   | 0     | (.0)   | 3     | (.9)   |
| その他         | 0     | (.0)   | 2     | (.8)   | 5     | (.5)   | 0     | (.0)   | 2     | (1.3)  | 1     | (.3)   |
| いずれも無し      | 3     | (2.3)  | 12    | (4.8)  | 24    | (2.5)  | 5     | (3.2)  | 3     | (2.0)  | 6     | (1.8)  |
| 無回答・不明      | 2     | (1.5)  | 1     | (.4)   | 2     | (.2)   | 0     | (.0)   | 0     | (.0)   | 2     | (.6)   |
| インターネット利用時間 |       |        |       |        |       |        |       |        |       |        |       |        |
| なし          | 17    | (13.0) | 42    | (16.8) | 96    | (10.1) | 26    | (16.9) | 29    |        | 37    | (11.3) |
| 1時間未満       | 35    | (26.7) | 70    | (28.0) | 222   | (23.4) | 36    | (23.4) | 53    | (35.3) | 90    | (27.4) |
| 1～2時間未満     | 27    | (20.6) | 42    | (16.8) | 213   | (22.5) | 40    | (26.0) | 22    | (14.7) | 67    | (20.4) |
| 2～3時間未満     | 22    | (16.8) | 31    | (12.4) | 146   | (15.4) | 22    | (14.3) | 20    | (13.3) | 44    | (13.4) |
| 3～5時間未満     | 13    | (9.9)  | 35    | (14.0) | 109   | (11.5) | 15    | (9.7)  | 10    | (6.7)  | 37    | (11.3) |
| 5時間以上       | 15    | (11.5) | 29    | (11.6) | 159   | (16.8) | 14    | (9.1)  | 15    | (10.0) | 52    | (15.9) |
| 無回答・不明      | 2     | (1.5)  | 1     | (.4)   | 3     | (.3)   | 1     | (.6)   | 1     | (.7)   | 1     | (.3)   |

居住地：東北(青森、岩手、宮城、秋田、山形、福島)、関東(茨城、栃木、群馬、埼玉、千葉、東京、神奈川)、北陸(新潟、富山、石川、福井)、東山(山梨、長野、岐阜)、東海(静岡、愛知、三重)、近畿(滋賀、京都、大阪、兵庫、奈良、和歌山)、中国(鳥取、島根、岡山、広島、山口)、四国(徳島、香川、愛媛、高知)、北九州(福岡、佐賀、長崎、大分)、南九州(熊本、宮崎、鹿児島、沖縄)

職業：正社員(常勤職)、非正社員(非常勤職)

最終学歴：中学校(高等学校中退を含む)、高等学校(専門学校中退、短大・大学中退を含む)、短大・大学(大学院中退を含む)、在学中(15歳～42歳を含む)

インターネット利用時間：仕事以外で利用する1日の平均時間

表7. 居住地別にみた基本属性(n=3076) 続き

|             | 居住地   |        |       |        |       |        |       |        |       |        | p-value |        |        |
|-------------|-------|--------|-------|--------|-------|--------|-------|--------|-------|--------|---------|--------|--------|
|             | 近畿    |        | 中国    |        | 四国    |        | 北九州   |        | 南九州   |        |         | 合計     |        |
|             | n     | (%)    | n     | (%)    | n     | (%)    | n     | (%)    | n     | (%)    |         | n      | (%)    |
| 性別          |       |        |       |        |       |        |       |        |       |        |         |        | 0.714  |
| 男性          | 194   | (43.9) | 91    | (47.6) | 43    | (48.9) | 103   | (45.0) | 79    | (47.9) | 1,466   | (47.7) |        |
| 女性          | 248   | (56.1) | 100   | (52.4) | 45    | (51.1) | 126   | (55.0) | 86    | (52.1) | 1,610   | (52.3) |        |
| 年代          |       |        |       |        |       |        |       |        |       |        |         |        | 0.003  |
| 10代         | 29    | (6.6)  | 18    | (9.4)  | 4     | (4.5)  | 16    | (7.0)  | 15    | (9.1)  | 222     | (7.2)  |        |
| 20代         | 51    | (11.5) | 18    | (9.4)  | 11    | (12.5) | 27    | (11.8) | 17    | (10.3) | 382     | (12.4) |        |
| 30代         | 72    | (16.3) | 27    | (14.1) | 18    | (20.5) | 51    | (22.3) | 32    | (19.4) | 553     | (18.0) |        |
| 40代         | 109   | (24.7) | 54    | (28.3) | 24    | (27.3) | 54    | (23.6) | 31    | (18.8) | 751     | (24.4) |        |
| 50代         | 108   | (24.4) | 41    | (21.5) | 20    | (22.7) | 44    | (19.2) | 50    | (30.3) | 695     | (22.6) |        |
| 60代         | 73    | (16.5) | 33    | (17.3) | 11    | (12.5) | 37    | (16.2) | 20    | (12.1) | 473     | (15.4) |        |
| 平均年齢(歳)     | 44.14 |        | 44.08 |        | 43.05 |        | 42.68 |        | 42.87 |        | 43.30   |        | 0.089  |
| 職業          |       |        |       |        |       |        |       |        |       |        |         |        | <0.001 |
| 自営業         | 39    | (8.8)  | 13    | (6.8)  | 5     | (5.7)  | 25    | (10.9) | 10    | (6.1)  | 248     | (8.1)  |        |
| 正社員         | 157   | (35.5) | 98    | (51.3) | 51    | (58.0) | 102   | (44.5) | 75    | (45.5) | 1,406   | (45.7) |        |
| 非正社員        | 65    | (14.7) | 25    | (13.1) | 8     | (9.1)  | 28    | (12.2) | 20    | (12.1) | 394     | (12.8) |        |
| 学生          | 39    | (8.8)  | 21    | (11.0) | 4     | (4.5)  | 21    | (9.2)  | 16    | (9.7)  | 271     | (8.8)  |        |
| 主婦(主夫)      | 88    | (19.9) | 20    | (10.5) | 12    | (13.6) | 25    | (10.9) | 24    | (14.5) | 436     | (14.2) |        |
| 無職          | 29    | (6.6)  | 7     | (3.7)  | 5     | (5.7)  | 12    | (5.2)  | 15    | (9.1)  | 179     | (5.8)  |        |
| その他         | 23    | (5.2)  | 7     | (3.7)  | 3     | (3.4)  | 14    | (6.1)  | 5     | (3.0)  | 138     | (4.5)  |        |
| 無回答・不明      | 2     | (.5)   | 0     | (.0)   | 0     | (.0)   | 2     | (.9)   | 0     | (.0)   | 4       | (.1)   |        |
| 最終学歴        |       |        |       |        |       |        |       |        |       |        |         |        | <0.001 |
| 中学校         | 37    | (8.4)  | 5     | (2.6)  | 8     | (9.1)  | 14    | (6.1)  | 7     | (4.2)  | 194     | (6.3)  |        |
| 高等学校        | 162   | (36.7) | 77    | (40.3) | 35    | (39.8) | 83    | (36.2) | 80    | (48.5) | 1,186   | (38.6) |        |
| 専門学校        | 58    | (13.1) | 32    | (16.8) | 11    | (12.5) | 23    | (10.0) | 18    | (10.9) | 406     | (13.2) |        |
| 短大・大学       | 140   | (31.7) | 54    | (28.3) | 27    | (30.7) | 81    | (35.4) | 41    | (24.8) | 929     | (30.2) |        |
| 大学院         | 4     | (.9)   | 2     | (1.0)  | 3     | (3.4)  | 4     | (1.7)  | 2     | (1.2)  | 66      | (2.1)  |        |
| その他         | 1     | (.2)   | 0     | (.0)   | 0     | (.0)   | 0     | (.0)   | 1     | (.6)   | 16      | (.5)   |        |
| 在学中         | 39    | (8.8)  | 21    | (11.0) | 4     | (4.5)  | 21    | (9.2)  | 16    | (9.7)  | 271     | (8.8)  |        |
| 無回答・不明      | 1     | (.2)   | 0     | (.0)   | 0     | (.0)   | 3     | (1.3)  | 0     | (.0)   | 8       | (.3)   |        |
| 学校中退歴       |       |        |       |        |       |        |       |        |       |        |         |        | 0.919  |
| あり          | 31    | (7.0)  | 13    | (6.8)  | 4     | (4.5)  | 19    | (8.3)  | 8     | (4.8)  | 211     | (6.9)  |        |
| なし          | 410   | (92.8) | 178   | (93.2) | 84    | (95.5) | 207   | (90.4) | 156   | (94.5) | 2,852   | (92.7) |        |
| 無回答・不明      | 1     | (.2)   | 0     | (.0)   | 0     | (.0)   | 3     | (1.3)  | 1     | (.6)   | 13      | (.4)   |        |
| 携帯電話        |       |        |       |        |       |        |       |        |       |        |         |        | 0.065  |
| スマートフォン     | 303   | (68.6) | 128   | (67.0) | 62    | (70.5) | 155   | (67.7) | 111   | (67.3) | 2,095   | (68.1) |        |
| 従来型携帯電話     | 137   | (31.0) | 63    | (33.0) | 23    | (26.1) | 66    | (28.8) | 52    | (31.5) | 936     | (30.4) | 0.220  |
| PHS         | 2     | (.5)   | 2     | (1.0)  | 2     | (2.3)  | 2     | (.9)   | 4     | (2.4)  | 32      | (1.0)  | 0.372  |
| その他         | 4     | (.9)   | 0     | (.0)   | 1     | (1.1)  | 5     | (2.2)  | 2     | (1.2)  | 22      | (.7)   | 0.247  |
| いずれも無し      | 15    | (3.4)  | 4     | (2.1)  | 1     | (1.1)  | 6     | (2.6)  | 3     | (1.8)  | 82      | (2.7)  | 0.546  |
| 無回答・不明      | 1     | (.2)   | 1     | (.5)   | 1     | (1.1)  | 2     | (.9)   | 0     | (.0)   | 12      | (.4)   | 0.405  |
| インターネット利用時間 |       |        |       |        |       |        |       |        |       |        |         |        | 0.009  |
| なし          | 75    | (17.0) | 23    | (12.0) | 10    | (11.4) | 39    | (17.0) | 35    |        | 429     | (13.9) |        |
| 1時間未満       | 104   | (23.5) | 53    | (27.7) | 19    | (21.6) | 63    | (27.5) | 43    | (26.1) | 788     | (25.6) |        |
| 1～2時間未満     | 90    | (20.4) | 41    | (21.5) | 21    | (23.9) | 52    | (22.7) | 34    | (20.6) | 649     | (21.1) |        |
| 2～3時間未満     | 74    | (16.7) | 28    | (14.7) | 19    | (21.6) | 24    | (10.5) | 21    | (12.7) | 451     | (14.7) |        |
| 3～5時間未満     | 44    | (10.0) | 15    | (7.9)  | 9     | (10.2) | 22    | (9.6)  | 11    | (6.7)  | 320     | (10.4) |        |
| 5時間以上       | 53    | (12.0) | 30    | (15.7) | 9     | (10.2) | 27    | (11.8) | 20    | (12.1) | 423     | (13.8) |        |
| 無回答・不明      | 2     | (.5)   | 1     | (.5)   | 1     | (1.1)  | 2     | (.9)   | 1     | (.6)   | 16      | (.5)   |        |

居住地: 東北(青森、岩手、宮城、秋田、山形、福島)、関東(茨城、栃木、群馬、埼玉、千葉、東京、神奈川)、北陸(新潟、富山、石川、福井)、東山(山梨、長野、岐阜)、東海(静岡、愛知、三重)、近畿(滋賀、京都、大阪、兵庫、奈良、和歌山)、中国(鳥取、島根、岡山、広島、山口)、四国(徳島、香川、愛媛、高知)、北九州(福岡、佐賀、長崎、大分)、南九州(熊本、宮崎、鹿児島、沖縄)

職業: 正社員(常勤職)、非正社員(非常勤職)

最終学歴: 中学校(高等学校中退を含む)、高等学校(専門学校中退、短大・大学中退を含む)、短大・大学(大学院中退を含む)、在学中(15歳～42歳を含む)

インターネット利用時間: 仕事以外で利用する1日の平均時間



表8. 性別にみた基本属性 (n=3076)

|             | 性別     |        |        |        |       | p-value |        |
|-------------|--------|--------|--------|--------|-------|---------|--------|
|             | 男性     |        | 女性     |        | 合計    |         |        |
|             | n=1466 | n=1610 | n=3076 | n      | (%)   |         |        |
|             | n      | (%)    | n      | (%)    | n     | (%)     |        |
| 居住地区        |        |        |        |        |       |         | 0.714  |
| 北海道         | 65     | (4.4)  | 66     | (4.1)  | 131   | (4.3)   |        |
| 東北          | 114    | (7.8)  | 136    | (8.4)  | 250   | (8.1)   |        |
| 関東          | 466    | (31.8) | 482    | (29.9) | 948   | (30.8)  |        |
| 北陸          | 83     | (5.7)  | 71     | (4.4)  | 154   | (5.0)   |        |
| 東山          | 71     | (4.8)  | 79     | (4.9)  | 150   | (4.9)   |        |
| 東海          | 157    | (10.7) | 171    | (10.6) | 328   | (10.7)  |        |
| 近畿          | 194    | (13.2) | 248    | (15.4) | 442   | (14.4)  |        |
| 中国          | 91     | (6.2)  | 100    | (6.2)  | 191   | (6.2)   |        |
| 四国          | 43     | (2.9)  | 45     | (2.8)  | 88    | (2.9)   |        |
| 北九州         | 103    | (7.0)  | 126    | (7.8)  | 229   | (7.4)   |        |
| 南九州         | 79     | (5.4)  | 86     | (5.3)  | 165   | (5.4)   |        |
| 年代          |        |        |        |        |       |         | 0.697  |
| 10代         | 111    | (7.6)  | 111    | (6.9)  | 222   | (7.2)   |        |
| 20代         | 169    | (11.5) | 213    | (13.2) | 382   | (12.4)  |        |
| 30代         | 271    | (18.5) | 282    | (17.5) | 553   | (18.0)  |        |
| 40代         | 356    | (24.3) | 395    | (24.5) | 751   | (24.4)  |        |
| 50代         | 328    | (22.4) | 367    | (22.8) | 695   | (22.6)  |        |
| 60代         | 231    | (15.8) | 242    | (15.0) | 473   | (15.4)  |        |
| 平均年齢(歳)     | 43.45  |        | 43.16  |        | 43.30 |         | 0.558  |
| 職業          |        |        |        |        |       |         | <0.001 |
| 自営業         | 179    | (12.2) | 69     | (4.3)  | 248   | (8.1)   |        |
| 正社員         | 913    | (62.3) | 493    | (30.6) | 1,406 | (45.7)  |        |
| 非正社員        | 91     | (6.2)  | 303    | (18.8) | 394   | (12.8)  |        |
| 学生          | 132    | (9.0)  | 139    | (8.6)  | 271   | (8.8)   |        |
| 主婦(主夫)      | 1      | (.1)   | 435    | (27.0) | 436   | (14.2)  |        |
| 無職          | 94     | (6.4)  | 85     | (5.3)  | 179   | (5.8)   |        |
| その他         | 56     | (3.8)  | 82     | (5.1)  | 138   | (4.5)   |        |
| 無回答・不明      | 0      | (.0)   | 4      | (.2)   | 4     | (.1)    |        |
| 最終学歴        |        |        |        |        |       |         | <0.001 |
| 中学校         | 116    | (7.9)  | 78     | (4.8)  | 194   | (6.3)   |        |
| 高等学校        | 567    | (38.7) | 619    | (38.4) | 1,186 | (38.6)  |        |
| 専門学校        | 137    | (9.3)  | 269    | (16.7) | 406   | (13.2)  |        |
| 短大・大学       | 450    | (30.7) | 479    | (29.8) | 929   | (30.2)  |        |
| 大学院         | 51     | (3.5)  | 15     | (.9)   | 66    | (2.1)   |        |
| その他         | 10     | (.7)   | 6      | (.4)   | 16    | (.5)    |        |
| 在学中         | 132    | (9.0)  | 139    | (8.6)  | 271   | (8.8)   |        |
| 無回答・不明      | 3      | (.2)   | 5      | (.3)   | 8     | (.3)    |        |
| 学校中退歴       |        |        |        |        |       |         | 0.019  |
| あり          | 120    | (8.2)  | 91     | (5.7)  | 211   | (6.9)   |        |
| なし          | 1,339  | (91.3) | 1,513  | (94.0) | 2,852 | (92.7)  |        |
| 無回答・不明      | 7      | (.5)   | 6      | (.4)   | 13    | (.4)    |        |
| 携帯電話        |        |        |        |        |       |         |        |
| スマートフォン     | 984    | (67.1) | 1,111  | (69.0) | 2,095 | (68.1)  | 0.466  |
| 従来型携帯電話     | 475    | (32.4) | 461    | (28.6) | 936   | (30.4)  | 0.072  |
| PHS         | 20     | (1.4)  | 12     | (.7)   | 32    | (1.0)   | 0.221  |
| その他         | 11     | (.8)   | 11     | (.7)   | 22    | (.7)    | 0.895  |
| いずれも無し      | 40     | (2.7)  | 42     | (2.6)  | 82    | (2.7)   | 0.898  |
| 無回答・不明      | 5      | (.3)   | 7      | (.4)   | 12    | (.4)    | 0.677  |
| インターネット利用時間 |        |        |        |        |       |         | 0.040  |
| なし          | 178    | (12.1) | 251    | (15.6) | 429   | (13.9)  |        |
| 1時間未満       | 372    | (25.4) | 416    | (25.8) | 788   | (25.6)  |        |
| 1～2時間未満     | 332    | (22.6) | 317    | (19.7) | 649   | (21.1)  |        |
| 2～3時間未満     | 232    | (15.8) | 219    | (13.6) | 451   | (14.7)  |        |
| 3～5時間未満     | 145    | (9.9)  | 175    | (10.9) | 320   | (10.4)  |        |
| 5時間以上       | 200    | (13.6) | 223    | (13.9) | 423   | (13.8)  |        |
| 無回答・不明      | 7      | (.5)   | 9      | (.6)   | 16    | (.5)    |        |

居住地: 東北(青森、岩手、宮城、秋田、山形、福島)、関東(茨城、栃木、群馬、埼玉、千葉、東京、神奈川)、北陸(新潟、富山、石川、福井)、東山(山梨、長野、岐阜)、東海(静岡、愛知、三重)、近畿(滋賀、京都、大阪、兵庫、奈良、和歌山)、中国(鳥取、島根、岡山、広島、山口)、四国(徳島、香川、愛媛、高知)、北九州(福岡、佐賀、長崎、大分)、南九州(熊本、宮崎、鹿児島、沖縄)

職業: 正社員(常勤職)、非正社員(非常勤職)

最終学歴: 中学校(高等学校中退を含む)、高等学校(専門学校中退、短大・大学中退を含む)、短大・大学(大学院中退を含む)、在学中(15歳～42歳を含む)

インターネット利用時間: 仕事以外で利用する1日の平均時間

表9. 年代別にみた基本属性(n=3076)

|             | 年齢階級 |        |     |        |     |        |     |        |     |        |     |        |       |        | p-value |
|-------------|------|--------|-----|--------|-----|--------|-----|--------|-----|--------|-----|--------|-------|--------|---------|
|             | 10代  |        | 20代 |        | 30代 |        | 40代 |        | 50代 |        | 60代 |        | 合計    |        |         |
|             | n    | (%)    | n   | (%)    | n   | (%)    | n   | (%)    | n   | (%)    | n   | (%)    | n     | (%)    |         |
| 居住地区        |      |        |     |        |     |        |     |        |     |        |     |        |       |        | 0.003   |
| 北海道         | 9    | (4.1)  | 16  | (4.2)  | 29  | (5.2)  | 28  | (3.7)  | 28  | (4.0)  | 21  | (4.4)  | 131   | (4.3)  |         |
| 東北          | 16   | (7.2)  | 41  | (10.7) | 30  | (5.4)  | 49  | (6.5)  | 55  | (7.9)  | 59  | (12.5) | 250   | (8.1)  |         |
| 関東          | 82   | (36.9) | 129 | (33.8) | 158 | (28.6) | 255 | (34.0) | 191 | (27.5) | 133 | (28.1) | 948   | (30.8) |         |
| 北陸          | 11   | (5.0)  | 14  | (3.7)  | 28  | (5.1)  | 42  | (5.6)  | 36  | (5.2)  | 23  | (4.9)  | 154   | (5.0)  |         |
| 東山          | 7    | (3.2)  | 14  | (3.7)  | 27  | (4.9)  | 36  | (4.8)  | 39  | (5.6)  | 27  | (5.7)  | 150   | (4.9)  |         |
| 東海          | 15   | (6.8)  | 44  | (11.5) | 81  | (14.6) | 69  | (9.2)  | 83  | (11.9) | 36  | (7.6)  | 328   | (10.7) |         |
| 近畿          | 29   | (13.1) | 51  | (13.4) | 72  | (13.0) | 109 | (14.5) | 108 | (15.5) | 73  | (15.4) | 442   | (14.4) |         |
| 中国          | 18   | (8.1)  | 18  | (4.7)  | 27  | (4.9)  | 54  | (7.2)  | 41  | (5.9)  | 33  | (7.0)  | 191   | (6.2)  |         |
| 四国          | 4    | (1.8)  | 11  | (2.9)  | 18  | (3.3)  | 24  | (3.2)  | 20  | (2.9)  | 11  | (2.3)  | 88    | (2.9)  |         |
| 北九州         | 16   | (7.2)  | 27  | (7.1)  | 51  | (9.2)  | 54  | (7.2)  | 44  | (6.3)  | 37  | (7.8)  | 229   | (7.4)  |         |
| 南九州         | 15   | (6.8)  | 17  | (4.5)  | 32  | (5.8)  | 31  | (4.1)  | 50  | (7.2)  | 20  | (4.2)  | 165   | (5.4)  |         |
| 性別          |      |        |     |        |     |        |     |        |     |        |     |        |       |        | 0.697   |
| 男性          | 111  | (50.0) | 169 | (44.2) | 271 | (49.0) | 356 | (47.4) | 328 | (47.2) | 231 | (48.8) | 1,466 | (47.7) |         |
| 女性          | 111  | (50.0) | 213 | (55.8) | 282 | (51.0) | 395 | (52.6) | 367 | (52.8) | 242 | (51.2) | 1,610 | (52.3) |         |
| 職業          |      |        |     |        |     |        |     |        |     |        |     |        |       |        | <0.001  |
| 自営業         | 1    | (.5)   | 8   | (2.1)  | 23  | (4.2)  | 58  | (7.7)  | 98  | (14.1) | 60  | (12.7) | 248   | (8.1)  |         |
| 正社員         | 6    | (2.7)  | 206 | (53.9) | 329 | (59.5) | 422 | (56.2) | 315 | (45.3) | 128 | (27.1) | 1,406 | (45.7) |         |
| 非正社員        | 5    | (2.3)  | 49  | (12.8) | 60  | (10.8) | 114 | (15.2) | 105 | (15.1) | 61  | (12.9) | 394   | (12.8) |         |
| 学生          | 207  | (93.2) | 62  | (16.2) | 1   | (.2)   | 1   | (.1)   | 0   | (0)    | 0   | (0)    | 271   | (8.8)  |         |
| 主婦(主夫)      | 0    | (0)    | 21  | (5.5)  | 94  | (17.0) | 99  | (13.2) | 105 | (15.1) | 117 | (24.7) | 436   | (14.2) |         |
| 無職          | 2    | (.9)   | 24  | (6.3)  | 20  | (3.6)  | 28  | (3.7)  | 31  | (4.5)  | 74  | (15.6) | 179   | (5.8)  |         |
| その他         | 1    | (.5)   | 12  | (3.1)  | 24  | (4.3)  | 29  | (3.9)  | 39  | (5.6)  | 33  | (7.0)  | 138   | (4.5)  |         |
| 無回答・不明      | 0    | (0)    | 0   | (0)    | 2   | (.4)   | 0   | (0)    | 2   | (.3)   | 0   | (0)    | 4     | (.1)   |         |
| 最終学歴        |      |        |     |        |     |        |     |        |     |        |     |        |       |        | <0.001  |
| 中学校         | 4    | (1.8)  | 19  | (5.0)  | 26  | (4.7)  | 47  | (6.3)  | 34  | (4.9)  | 64  | (13.5) | 194   | (6.3)  |         |
| 高等学校        | 11   | (5.0)  | 111 | (29.1) | 188 | (34.0) | 293 | (39.0) | 336 | (48.3) | 247 | (52.2) | 1,186 | (38.6) |         |
| 専門学校        | 0    | (0)    | 61  | (16.0) | 95  | (17.2) | 116 | (15.4) | 89  | (12.8) | 45  | (9.5)  | 406   | (13.2) |         |
| 短大・大学       | 0    | (0)    | 119 | (31.2) | 214 | (38.7) | 269 | (35.8) | 223 | (32.1) | 104 | (22.0) | 929   | (30.2) |         |
| 大学院         | 0    | (0)    | 5   | (1.3)  | 24  | (4.3)  | 19  | (2.5)  | 9   | (1.3)  | 9   | (1.9)  | 66    | (2.1)  |         |
| その他         | 0    | (0)    | 4   | (1.0)  | 2   | (.4)   | 5   | (.7)   | 2   | (.3)   | 3   | (.6)   | 16    | (.5)   |         |
| 在学中         | 207  | (93.2) | 62  | (16.2) | 1   | (.2)   | 1   | (.1)   | 0   | (0)    | 0   | (0)    | 271   | (8.8)  |         |
| 無回答・不明      | 0    | (0)    | 1   | (.3)   | 3   | (.5)   | 1   | (.1)   | 2   | (.3)   | 1   | (.2)   | 8     | (.3)   |         |
| 学校中退歴       |      |        |     |        |     |        |     |        |     |        |     |        |       |        | <0.001  |
| あり          | 3    | (1.4)  | 34  | (8.9)  | 44  | (8.0)  | 55  | (7.3)  | 45  | (6.5)  | 30  | (6.3)  | 211   | (6.9)  |         |
| なし          | 214  | (96.4) | 347 | (90.8) | 506 | (91.5) | 695 | (92.5) | 648 | (93.2) | 442 | (93.4) | 2,852 | (92.7) |         |
| 無回答・不明      | 5    | (2.3)  | 1   | (.3)   | 3   | (.5)   | 1   | (.1)   | 2   | (.3)   | 1   | (.2)   | 13    | (.4)   |         |
| 携帯電話        |      |        |     |        |     |        |     |        |     |        |     |        |       |        | <0.001  |
| スマートフォン     | 200  | (90.1) | 371 | (97.1) | 484 | (87.5) | 553 | (73.6) | 363 | (52.2) | 124 | (26.2) | 2,095 | (68.1) |         |
| 従来型携帯電話     | 11   | (5.0)  | 18  | (4.7)  | 81  | (14.6) | 204 | (27.2) | 312 | (44.9) | 310 | (65.5) | 936   | (30.4) |         |
| PHS         | 0    | (0)    | 2   | (.5)   | 5   | (.9)   | 13  | (1.7)  | 8   | (1.2)  | 4   | (.8)   | 32    | (1.0)  |         |
| その他         | 1    | (.5)   | 3   | (.8)   | 5   | (.9)   | 3   | (.4)   | 4   | (.6)   | 6   | (1.3)  | 22    | (.7)   |         |
| いずれも無し      | 10   | (4.5)  | 0   | (0)    | 5   | (.9)   | 12  | (1.6)  | 20  | (2.9)  | 35  | (7.4)  | 82    | (2.7)  |         |
| 無回答・不明      | 0    | (0)    | 0   | (0)    | 3   | (.5)   | 1   | (.1)   | 4   | (.6)   | 4   | (.8)   | 12    | (.4)   |         |
| インターネット利用時間 |      |        |     |        |     |        |     |        |     |        |     |        |       |        | <0.001  |
| なし          | 5    | (2.3)  | 9   | (2.4)  | 17  | (3.1)  | 52  | (6.9)  | 145 | (20.9) | 201 | (42.5) | 429   | (13.9) |         |
| 1時間未満       | 16   | (7.2)  | 40  | (10.5) | 127 | (23.0) | 223 | (29.7) | 237 | (34.1) | 145 | (30.7) | 788   | (25.6) |         |
| 1～2時間未満     | 44   | (19.8) | 76  | (19.9) | 135 | (24.4) | 194 | (25.8) | 139 | (20.0) | 61  | (12.9) | 649   | (21.1) |         |
| 2～3時間未満     | 56   | (25.2) | 81  | (21.2) | 102 | (18.4) | 110 | (14.6) | 78  | (11.2) | 24  | (5.1)  | 451   | (14.7) |         |
| 3～5時間未満     | 49   | (22.1) | 81  | (21.2) | 70  | (12.7) | 77  | (10.3) | 30  | (4.3)  | 13  | (2.7)  | 320   | (10.4) |         |
| 5時間以上       | 51   | (23.0) | 95  | (24.9) | 100 | (18.1) | 92  | (12.3) | 61  | (8.8)  | 24  | (5.1)  | 423   | (13.8) |         |
| 無回答・不明      | 1    | (.5)   | 0   | (0)    | 2   | (.4)   | 3   | (.4)   | 5   | (.7)   | 5   | (1.1)  | 16    | (.5)   |         |

居住地: 東北(青森、岩手、宮城、秋田、山形、福島)、関東(茨城、栃木、群馬、埼玉、千葉、東京、神奈川)、北陸(新潟、富山、石川、福井)、東山(山梨、長野、岐阜)、東海(静岡、愛知、三重)、近畿(滋賀、京都、大阪、兵庫、奈良、和歌山)、中国(鳥取、島根、岡山、広島、山口)、四国(徳島、香川、愛媛、高知)、北九州(福岡、佐賀、長崎、大分)、南九州(熊本、宮崎、鹿児島、沖縄)

職業: 正社員(常勤職)、非正社員(非常勤職)

最終学歴: 中学校(高等学校中退を含む)、高等学校(専門学校中退、短大・大学中退を含む)、短大・大学(大学院中退を含む)、在学中(15歳～42歳を含む)

インターネット利用時間: 仕事以外で利用する1日の平均時間

表10. 職業別にみた基本属性(n=3076)

|             | 職業           |        |               |        |               |        |             |         |                 |        |
|-------------|--------------|--------|---------------|--------|---------------|--------|-------------|---------|-----------------|--------|
|             | 自営業<br>n=248 |        | 正社員<br>n=1406 |        | 非正社員<br>n=394 |        | 学生<br>n=271 |         | 主婦(主夫)<br>n=436 |        |
|             | n            | (%)    | n             | (%)    | n             | (%)    | n           | (%)     | n               | (%)    |
| 居住地区        |              |        |               |        |               |        |             |         |                 |        |
| 北海道         | 6            | (2.4)  | 61            | (4.3)  | 13            | (3.3)  | 11          | (4.1)   | 28              | (6.4)  |
| 東北          | 30           | (12.1) | 106           | (7.5)  | 34            | (8.6)  | 17          | (6.3)   | 24              | (5.5)  |
| 関東          | 67           | (27.0) | 429           | (30.5) | 125           | (31.7) | 96          | (35.4)  | 130             | (29.8) |
| 北陸          | 8            | (3.2)  | 91            | (6.5)  | 20            | (5.1)  | 13          | (4.8)   | 10              | (2.3)  |
| 東山          | 16           | (6.5)  | 77            | (5.5)  | 22            | (5.6)  | 8           | (3.0)   | 21              | (4.8)  |
| 東海          | 29           | (11.7) | 159           | (11.3) | 34            | (8.6)  | 25          | (9.2)   | 54              | (12.4) |
| 近畿          | 39           | (15.7) | 157           | (11.2) | 65            | (16.5) | 39          | (14.4)  | 88              | (20.2) |
| 中国          | 13           | (5.2)  | 98            | (7.0)  | 25            | (6.3)  | 21          | (7.7)   | 20              | (4.6)  |
| 四国          | 5            | (2.0)  | 51            | (3.6)  | 8             | (2.0)  | 4           | (1.5)   | 12              | (2.8)  |
| 北九州         | 25           | (10.1) | 102           | (7.3)  | 28            | (7.1)  | 21          | (7.7)   | 25              | (5.7)  |
| 南九州         | 10           | (4.0)  | 75            | (5.3)  | 20            | (5.1)  | 16          | (5.9)   | 24              | (5.5)  |
| 性別          |              |        |               |        |               |        |             |         |                 |        |
| 男性          | 179          | (72.2) | 913           | (64.9) | 91            | (23.1) | 132         | (48.7)  | 1               | (.2)   |
| 女性          | 69           | (27.8) | 493           | (35.1) | 303           | (76.9) | 139         | (51.3)  | 435             | (99.8) |
| 年代          |              |        |               |        |               |        |             |         |                 |        |
| 10代         | 1            | (.4)   | 6             | (.4)   | 5             | (1.3)  | 207         | (76.4)  | 0               | (.0)   |
| 20代         | 8            | (3.2)  | 206           | (14.7) | 49            | (12.4) | 62          | (22.9)  | 21              | (4.8)  |
| 30代         | 23           | (9.3)  | 329           | (23.4) | 60            | (15.2) | 1           | (.4)    | 94              | (21.6) |
| 40代         | 58           | (23.4) | 422           | (30.0) | 114           | (28.9) | 1           | (.4)    | 99              | (22.7) |
| 50代         | 98           | (39.5) | 315           | (22.4) | 105           | (26.6) | 0           | (.0)    | 105             | (24.1) |
| 60代         | 60           | (24.2) | 128           | (9.1)  | 61            | (15.5) | 0           | (.0)    | 117             | (26.8) |
| 平均年齢(歳)     | 51.19        |        | 43.10         |        | 45.71         |        | 18.16       |         | 48.83           |        |
| 最終学歴        |              |        |               |        |               |        |             |         |                 |        |
| 中学校         | 26           | (10.5) | 71            | (5.0)  | 24            | (6.1)  | 0           | (.0)    | 31              | (7.1)  |
| 高等学校        | 102          | (41.1) | 547           | (38.9) | 185           | (47.0) | 0           | (.0)    | 201             | (46.1) |
| 専門学校        | 39           | (15.7) | 210           | (14.9) | 53            | (13.5) | 0           | (.0)    | 58              | (13.3) |
| 短大・大学       | 74           | (29.8) | 523           | (37.2) | 125           | (31.7) | 0           | (.0)    | 141             | (32.3) |
| 大学院         | 5            | (2.0)  | 47            | (3.3)  | 5             | (1.3)  | 0           | (.0)    | 2               | (.5)   |
| その他         | 1            | (.4)   | 7             | (.5)   | 1             | (.3)   | 0           | (.0)    | 2               | (.5)   |
| 在学中         | 0            | (.0)   | 0             | (.0)   | 0             | (.0)   | 271         | (100.0) | 0               | (.0)   |
| 無回答・不明      | 1            | (.4)   | 1             | (.1)   | 1             | (.3)   | 0           | (.0)    | 1               | (.2)   |
| 学校中退歴       |              |        |               |        |               |        |             |         |                 |        |
| あり          | 28           | (11.3) | 100           | (7.1)  | 17            | (4.3)  | 1           | (.4)    | 29              | (6.7)  |
| なし          | 219          | (88.3) | 1,305         | (92.8) | 376           | (95.4) | 265         | (97.8)  | 406             | (93.1) |
| 無回答・不明      | 1            | (.4)   | 1             | (.1)   | 1             | (.3)   | 5           | (1.8)   | 1               | (.2)   |
| 携帯電話        |              |        |               |        |               |        |             |         |                 |        |
| スマートフォン     | 131          | (52.8) | 1,040         | (74.0) | 258           | (65.5) | 250         | (92.3)  | 257             | (58.9) |
| 従来型携帯電話     | 113          | (45.6) | 392           | (27.9) | 137           | (34.8) | 12          | (4.4)   | 157             | (36.0) |
| PHS         | 7            | (2.8)  | 17            | (1.2)  | 1             | (.3)   | 0           | (.0)    | 4               | (.9)   |
| その他         | 0            | (.0)   | 8             | (.6)   | 0             | (.0)   | 0           | (.0)    | 4               | (.9)   |
| いずれも無し      | 8            | (3.2)  | 9             | (.6)   | 6             | (1.5)  | 10          | (3.7)   | 19              |        |
| 無回答・不明      | 1            | (.4)   | 4             | (.3)   | 2             | (.5)   | 0           | (.0)    | 3               | (.7)   |
| インターネット利用時間 |              |        |               |        |               |        |             |         |                 |        |
| なし          | 46           | (18.5) | 131           | (9.3)  | 64            | (16.2) | 5           | (1.8)   | 97              | (22.2) |
| 1時間未満       | 68           | (27.4) | 395           | (28.1) | 95            | (24.1) | 24          | (8.9)   | 130             | (29.8) |
| 1～2時間未満     | 49           | (19.8) | 341           | (24.3) | 82            | (20.8) | 48          | (17.7)  | 79              | (18.1) |
| 2～3時間未満     | 29           | (11.7) | 221           | (15.7) | 52            | (13.2) | 67          | (24.7)  | 48              | (11.0) |
| 3～5時間未満     | 24           | (9.7)  | 125           | (8.9)  | 46            | (11.7) | 62          | (22.9)  | 34              | (7.8)  |
| 5時間以上       | 29           | (11.7) | 186           | (13.2) | 53            | (13.5) | 65          | (24.0)  | 46              | (10.6) |
| 無回答・不明      | 3            | (1.2)  | 7             | (.5)   | 2             | (.5)   | 0           | (.0)    | 2               | (.5)   |

居住地: 東北(青森、岩手、宮城、秋田、山形、福島)、関東(茨城、栃木、群馬、埼玉、千葉、東京、神奈川)、北陸(新潟、富山、石川、福井)、東山(山梨、長野、岐阜)、東海(静岡、愛知、三重)、近畿(滋賀、京都、大阪、兵庫、奈良、和歌山)、中国(鳥取、島根、岡山、広島、山口)、四国(徳島、香川、愛媛、高知)、北九州(福岡、佐賀、長崎、大分)、南九州(熊本、宮崎、鹿児島、沖縄)

職業: 正社員(常勤職)、非正社員(非常勤職)

最終学歴: 中学校(高等学校中退を含む)、高等学校(専門学校中退、短大・大学中退を含む)、短大・大学(大学院中退を含む)、在学中(15歳～42歳を含む)

インターネット利用時間: 仕事以外で利用する1日の平均時間

表10. 職業別にみた基本属性(n=3076)続き

|             | 職業    |        |       |        |        |         |        |        | p-value |
|-------------|-------|--------|-------|--------|--------|---------|--------|--------|---------|
|             | 無職    |        | その他   |        | 無回答・不明 |         | 合計     |        |         |
|             | n=179 |        | n=138 |        | n=4    |         | n=3076 |        |         |
|             | n     | (%)    | n     | (%)    | n      | (%)     | n      | (%)    |         |
| 居住地区        |       |        |       |        |        |         |        |        | <0.001  |
| 北海道         | 7     | (3.9)  | 5     | (3.6)  | 0      | (.0)    | 131    | (4.3)  |         |
| 東北          | 25    | (14.0) | 14    | (10.1) | 0      | (.0)    | 250    | (8.1)  |         |
| 関東          | 55    | (30.7) | 46    | (33.3) | 0      | (.0)    | 948    | (30.8) |         |
| 北陸          | 8     | (4.5)  | 4     | (2.9)  | 0      | (.0)    | 154    | (5.0)  |         |
| 東山          | 1     | (.6)   | 5     | (3.6)  | 0      | (.0)    | 150    | (4.9)  |         |
| 東海          | 15    | (8.4)  | 12    | (8.7)  | 0      | (.0)    | 328    | (10.7) |         |
| 近畿          | 29    | (16.2) | 23    | (16.7) | 2      | (50.0)  | 442    | (14.4) |         |
| 中国          | 7     | (3.9)  | 7     | (5.1)  | 0      | (.0)    | 191    | (6.2)  |         |
| 四国          | 5     | (2.8)  | 3     | (2.2)  | 0      | (.0)    | 88     | (2.9)  |         |
| 北九州         | 12    | (6.7)  | 14    | (10.1) | 2      | (50.0)  | 229    | (7.4)  |         |
| 南九州         | 15    | (8.4)  | 5     | (3.6)  | 0      | (.0)    | 165    | (5.4)  |         |
| 性別          |       |        |       |        |        |         |        |        | <0.001  |
| 男性          | 94    | (52.5) | 56    | (40.6) | 0      | (.0)    | 1,466  | (47.7) |         |
| 女性          | 85    | (47.5) | 82    | (59.4) | 4      | (100.0) | 1,610  | (52.3) |         |
| 年代          |       |        |       |        |        |         |        |        | <0.001  |
| 10代         | 2     | (1.1)  | 1     | (.7)   | 0      | (.0)    | 222    | (7.2)  |         |
| 20代         | 24    | (13.4) | 12    | (8.7)  | 0      | (.0)    | 382    | (12.4) |         |
| 30代         | 20    | (11.2) | 24    | (17.4) | 2      | (50.0)  | 553    | (18.0) |         |
| 40代         | 28    | (15.6) | 29    | (21.0) | 0      | (.0)    | 751    | (24.4) |         |
| 50代         | 31    | (17.3) | 39    | (28.3) | 2      | (50.0)  | 695    | (22.6) |         |
| 60代         | 74    | (41.3) | 33    | (23.9) | 0      | (.0)    | 473    | (15.4) |         |
| 平均年齢(歳)     | 49.38 |        | 48.12 |        | 44.75  |         | 43.30  |        | <0.001  |
| 最終学歴        |       |        |       |        |        |         |        |        | <0.001  |
| 中学校         | 26    | (14.5) | 16    | (11.6) | 0      | (.0)    | 194    | (6.3)  |         |
| 高等学校        | 90    | (50.3) | 61    | (44.2) | 0      | (.0)    | 1,186  | (38.6) |         |
| 専門学校        | 21    | (11.7) | 23    | (16.7) | 2      | (50.0)  | 406    | (13.2) |         |
| 短大・大学       | 36    | (20.1) | 30    | (21.7) | 0      | (.0)    | 929    | (30.2) |         |
| 大学院         | 3     | (1.7)  | 4     | (2.9)  | 0      | (.0)    | 66     | (2.1)  |         |
| その他         | 2     | (1.1)  | 3     | (2.2)  | 0      | (.0)    | 16     | (.5)   |         |
| 在学中         | 0     | (.0)   | 0     | (.0)   | 0      | (.0)    | 271    | (8.8)  |         |
| 無回答・不明      | 1     | (.6)   | 1     | (.7)   | 2      | (50.0)  | 8      | (.3)   |         |
| 学校中退歴       |       |        |       |        |        |         |        |        | <0.001  |
| あり          | 28    | (15.6) | 8     | (5.8)  | 0      | (.0)    | 211    | (6.9)  |         |
| なし          | 150   | (83.8) | 129   | (93.5) | 2      | (50.0)  | 2,852  | (92.7) |         |
| 無回答・不明      | 1     | (.6)   | 1     | (.7)   | 2      | (50.0)  | 13     | (.4)   |         |
| 携帯電話        |       |        |       |        |        |         |        |        | <0.001  |
| スマートフォン     | 79    | (44.1) | 77    | (55.8) | 3      | (75.0)  | 2,095  | (68.1) | <0.001  |
| 従来型携帯電話     | 77    | (43.0) | 48    | (34.8) | 0      | (.0)    | 936    | (30.4) | <0.001  |
| PHS         | 2     | (1.1)  | 1     | (.7)   | 0      | (.0)    | 32     | (1.0)  | <0.001  |
| その他         | 3     | (1.7)  | 7     | (5.1)  | 0      | (.0)    | 22     | (.7)   | <0.001  |
| いずれも無し      | 23    | (12.8) | 7     | (5.1)  | 0      | (.0)    | 82     | (2.7)  | <0.001  |
| 無回答・不明      | 0     | (.0)   | 1     | (.7)   | 1      | (25.0)  | 12     | (.4)   | <0.001  |
| インターネット利用時間 |       |        |       |        |        |         |        |        | <0.001  |
| なし          | 50    | (27.9) | 35    | (25.4) | 1      | (25.0)  | 429    | (13.9) |         |
| 1時間未満       | 39    | (21.8) | 36    | (26.1) | 1      | (25.0)  | 788    | (25.6) |         |
| 1～2時間未満     | 28    | (15.6) | 22    | (15.9) | 0      | (.0)    | 649    | (21.1) |         |
| 2～3時間未満     | 19    | (10.6) | 14    | (10.1) | 1      | (25.0)  | 451    | (14.7) |         |
| 3～5時間未満     | 18    | (10.1) | 11    | (8.0)  | 0      | (.0)    | 320    | (10.4) |         |
| 5時間以上       | 25    | (14.0) | 19    | (13.8) | 0      | (.0)    | 423    | (13.8) |         |
| 無回答・不明      | 0     | (.0)   | 1     | (.7)   | 1      | (25.0)  | 16     | (.5)   |         |

居住地: 東北(青森、岩手、宮城、秋田、山形、福島)、関東(茨城、栃木、群馬、埼玉、千葉、東京、神奈川)、北陸(新潟、富山、石川、福井)、東山(山梨、長野、岐阜)、東海(静岡、愛知、三重)、近畿(滋賀、京都、大阪、兵庫、奈良、和歌山)、中国(鳥取、島根、岡山、広島、山口)、四国(徳島、香川、愛媛、高知)、北九州(福岡、佐賀、長崎、大分)、南九州(熊本、宮崎、鹿児島、沖縄)

職業: 正社員(常勤職)、非正社員(非常勤職)

最終学歴: 中学校(高等学校中退を含む)、高等学校(専門学校中退、短大・大学中退を含む)、短大・大学(大学院中退を含む)、在学中(15歳～42歳を含む)

インターネット利用時間: 仕事以外で利用する1日の平均時間

表11. 最終学歴別にみた基本属性 (n=3076)

|             | 中学校<br>n=194 |        | 高等学校<br>n=1186 |        | 専門学校<br>n=406 |         | 短大・大学<br>n=929 |        | 大学院<br>n=66 |         |
|-------------|--------------|--------|----------------|--------|---------------|---------|----------------|--------|-------------|---------|
|             | n            | (%)    | n              | (%)    | n             | (%)     | n              | (%)    | n           | (%)     |
| 居住地区        |              |        |                |        |               |         |                |        |             |         |
| 北海道         | 13           | (6.7)  | 43             | (3.6)  | 24            | (5.9)   | 38             | (4.1)  | 1           | (1.5)   |
| 東北          | 23           | (11.9) | 129            | (10.9) | 26            | (6.4)   | 46             | (5.0)  | 4           | (6.1)   |
| 関東          | 52           | (26.8) | 309            | (26.1) | 132           | (32.5)  | 311            | (33.5) | 40          | (60.6)  |
| 北陸          | 12           | (6.2)  | 69             | (5.8)  | 25            | (6.2)   | 35             | (3.8)  | 0           | (0)     |
| 東山          | 4            | (2.1)  | 56             | (4.7)  | 26            | (6.4)   | 54             | (5.8)  | 1           | (1.5)   |
| 東海          | 19           | (9.8)  | 143            | (12.1) | 31            | (7.6)   | 102            | (11.0) | 5           | (7.6)   |
| 近畿          | 37           | (19.1) | 162            | (13.7) | 58            | (14.3)  | 140            | (15.1) | 4           | (6.1)   |
| 中国          | 5            | (2.6)  | 77             | (6.5)  | 32            | (7.9)   | 54             | (5.8)  | 2           | (3.0)   |
| 四国          | 8            | (4.1)  | 35             | (3.0)  | 11            | (2.7)   | 27             | (2.9)  | 3           | (4.5)   |
| 北九州         | 14           | (7.2)  | 83             | (7.0)  | 23            | (5.7)   | 81             | (8.7)  | 4           | (6.1)   |
| 南九州         | 7            | (3.6)  | 80             | (6.7)  | 18            | (4.4)   | 41             | (4.4)  | 2           | (3.0)   |
| 性別          |              |        |                |        |               |         |                |        |             |         |
| 男性          | 116          | (59.8) | 567            | (47.8) | 137           | (33.7)  | 450            | (48.4) | 51          | (77.3)  |
| 女性          | 78           | (40.2) | 619            | (52.2) | 269           | (66.3)  | 479            | (51.6) | 15          | (22.7)  |
| 年代          |              |        |                |        |               |         |                |        |             |         |
| 10代         | 4            | (2.1)  | 11             | (.9)   | 0             | (0)     | 0              | (0)    | 0           | (0)     |
| 20代         | 19           | (9.8)  | 111            | (9.4)  | 61            | (15.0)  | 119            | (12.8) | 5           | (7.6)   |
| 30代         | 26           | (13.4) | 188            | (15.9) | 95            | (23.4)  | 214            | (23.0) | 24          | (36.4)  |
| 40代         | 47           | (24.2) | 293            | (24.7) | 116           | (28.6)  | 269            | (29.0) | 19          | (28.8)  |
| 50代         | 34           | (17.5) | 336            | (28.3) | 89            | (21.9)  | 223            | (24.0) | 9           | (13.6)  |
| 60代         | 64           | (33.0) | 247            | (20.8) | 45            | (11.1)  | 104            | (11.2) | 9           | (13.6)  |
| 平均年齢(歳)     | 48.41        |        | 47.48          |        | 43.35         |         | 44.23          |        | 42.76       |         |
| 職業          |              |        |                |        |               |         |                |        |             |         |
| 自営業         | 26           | (13.4) | 102            | (8.6)  | 39            | (9.6)   | 74             | (8.0)  | 5           | (7.6)   |
| 正社員         | 71           | (36.6) | 547            | (46.1) | 210           | (51.7)  | 523            | (56.3) | 47          | (71.2)  |
| 非正社員        | 24           | (12.4) | 185            | (15.6) | 53            | (13.1)  | 125            | (13.5) | 5           | (7.6)   |
| 学生          | 0            | (0)    | 0              | (0)    | 0             | (0)     | 0              | (0)    | 0           | (0)     |
| 主婦(主夫)      | 31           | (16.0) | 201            | (16.9) | 58            | (14.3)  | 141            | (15.2) | 2           | (3.0)   |
| 無職          | 26           | (13.4) | 90             | (7.6)  | 21            | (5.2)   | 36             | (3.9)  | 3           | (4.5)   |
| その他         | 16           | (8.2)  | 61             | (5.1)  | 23            | (5.7)   | 30             | (3.2)  | 4           | (6.1)   |
| 無回答・不明      | 0            | (0)    | 0              | (0)    | 2             | (.5)    | 0              | (0)    | 0           | (0)     |
| 学校中退歴       |              |        |                |        |               |         |                |        |             |         |
| あり          | 80           | (41.2) | 125            | (10.5) | 0             | (0)     | 5              | (.5)   | 0           | (0)     |
| なし          | 114          | (58.8) | 1061           | (89.5) | 406           | (100.0) | 924            | (99.5) | 66          | (100.0) |
| 無回答・不明      | 0            | (0)    | 0              | (0)    | 0             | (0)     | 0              | (0)    | 0           | (0)     |
| 携帯電話        |              |        |                |        |               |         |                |        |             |         |
| スマートフォン     | 100          | (51.5) | 728            | (61.4) | 295           | (72.7)  | 661            | (71.2) | 50          | (75.8)  |
| 従来型携帯電話     | 71           | (36.6) | 440            | (37.1) | 112           | (27.6)  | 278            | (29.9) | 16          | (24.2)  |
| PHS         | 0            | (0)    | 17             | (1.4)  | 4             | (1.0)   | 11             | (1.2)  | 0           | (0)     |
| その他         | 4            | (2.1)  | 7              | (.6)   | 1             | (.2)    | 8              | (.9)   | 0           | (0)     |
| いずれも無し      | 19           | (9.8)  | 32             | (2.7)  | 7             | (1.7)   | 9              | (1.0)  | 3           | (4.5)   |
| 無回答・不明      | 1            | (.5)   | 4              | (.3)   | 2             | (.5)    | 3              | (.3)   | 0           | (0)     |
| インターネット利用時間 |              |        |                |        |               |         |                |        |             |         |
| なし          | 77           | (39.7) | 229            | (19.3) | 54            | (13.3)  | 58             | (6.2)  | 2           | (3.0)   |
| 1時間未満       | 33           | (17.0) | 320            | (27.0) | 109           | (26.8)  | 276            | (29.7) | 20          | (30.3)  |
| 1～2時間未満     | 28           | (14.4) | 239            | (20.2) | 81            | (20.0)  | 231            | (24.9) | 20          | (30.3)  |
| 2～3時間未満     | 18           | (9.3)  | 149            | (12.6) | 59            | (14.5)  | 148            | (15.9) | 7           | (10.6)  |
| 3～5時間未満     | 14           | (7.2)  | 96             | (8.1)  | 48            | (11.8)  | 89             | (9.6)  | 7           | (10.6)  |
| 5時間以上       | 23           | (11.9) | 145            | (12.2) | 55            | (13.5)  | 122            | (13.1) | 10          | (15.2)  |
| 無回答・不明      | 1            | (.5)   | 8              | (.7)   | 0             | (0)     | 5              | (.5)   | 0           | (0)     |

居住地: 東北(青森、岩手、宮城、秋田、山形、福島)、関東(茨城、栃木、群馬、埼玉、千葉、東京、神奈川)、北陸(新潟、富山、石川、福井)、東山(山梨、長野、岐阜)、東海(静岡、愛知、三重)、近畿(滋賀、京都、大阪、兵庫、奈良、和歌山)、中国(鳥取、島根、岡山、広島、山口)、四国(徳島、香川、愛媛、高知)、北九州(福岡、佐賀、長崎、大分)、南九州(熊本、宮崎、鹿児島、沖縄)

職業: 正社員(常勤職)、非正社員(非常勤職)

最終学歴: 中学校(高等学校中退を含む)、高等学校(専門学校中退、短大・大学中退を含む)、短大・大学(大学院中退を含む)、在学中(15歳～42歳を含む)

インターネット利用時間: 仕事以外で利用する1日の平均時間

表11. 最終学歴別にみた基本属性(n=3076) 続き

|             | 最終学歴  |         |       |         |        |         |        |        | p-value |
|-------------|-------|---------|-------|---------|--------|---------|--------|--------|---------|
|             | その他   |         | 在学中   |         | 無回答・不明 |         | 合計     |        |         |
|             | n=16  |         | n=271 |         | n=8    |         | n=3076 |        |         |
|             | n     | (%)     | n     | (%)     | n      | (%)     | n      | (%)    |         |
| 居住地区        |       |         |       |         |        |         |        |        | <0.001  |
| 北海道         | 1     | (6.3)   | 11    | (4.1)   | 0      | (0)     | 131    | (4.3)  |         |
| 東北          | 4     | (25.0)  | 17    | (6.3)   | 1      | (12.5)  | 250    | (8.1)  |         |
| 関東          | 7     | (43.8)  | 96    | (35.4)  | 1      | (12.5)  | 948    | (30.8) |         |
| 北陸          | 0     | (0)     | 13    | (4.8)   | 0      | (0)     | 154    | (5.0)  |         |
| 東山          | 0     | (0)     | 8     | (3.0)   | 1      | (12.5)  | 150    | (4.9)  |         |
| 東海          | 2     | (12.5)  | 25    | (9.2)   | 1      | (12.5)  | 328    | (10.7) |         |
| 近畿          | 1     | (6.3)   | 39    | (14.4)  | 1      | (12.5)  | 442    | (14.4) |         |
| 中国          | 0     | (0)     | 21    | (7.7)   | 0      | (0)     | 191    | (6.2)  |         |
| 四国          | 0     | (0)     | 4     | (1.5)   | 0      | (0)     | 88     | (2.9)  |         |
| 北九州         | 0     | (0)     | 21    | (7.7)   | 3      | (37.5)  | 229    | (7.4)  |         |
| 南九州         | 1     | (6.3)   | 16    | (5.9)   | 0      | (0)     | 165    | (5.4)  |         |
| 性別          |       |         |       |         |        |         |        |        | <0.001  |
| 男性          | 10    | (62.5)  | 132   | (48.7)  | 3      | (37.5)  | 1466   | (47.7) |         |
| 女性          | 6     | (37.5)  | 139   | (51.3)  | 5      | (62.5)  | 1610   | (52.3) |         |
| 年代          |       |         |       |         |        |         |        |        | <0.001  |
| 10代         | 0     | (0)     | 207   | (76.4)  | 0      | (0)     | 222    | (7.2)  |         |
| 20代         | 4     | (25.0)  | 62    | (22.9)  | 1      | (12.5)  | 382    | (12.4) |         |
| 30代         | 2     | (12.5)  | 1     | (.4)    | 3      | (37.5)  | 553    | (18.0) |         |
| 40代         | 5     | (31.3)  | 1     | (.4)    | 1      | (12.5)  | 751    | (24.4) |         |
| 50代         | 2     | (12.5)  | 0     | (0)     | 2      | (25.0)  | 695    | (22.6) |         |
| 60代         | 3     | (18.8)  | 0     | (0)     | 1      | (12.5)  | 473    | (15.4) |         |
| 平均年齢(歳)     | 43.19 |         | 18.16 |         | 43.25  |         | 43.30  |        | <0.001  |
| 職業          |       |         |       |         |        |         |        |        | <0.001  |
| 自営業         | 1     | (6.3)   | 0     | (0)     | 1      | (12.5)  | 248    | (8.1)  |         |
| 正社員         | 7     | (43.8)  | 0     | (0)     | 1      | (12.5)  | 1406   | (45.7) |         |
| 非正社員        | 1     | (6.3)   | 0     | (0)     | 1      | (12.5)  | 394    | (12.8) |         |
| 学生          | 0     | (0)     | 271   | (100.0) | 0      | (0)     | 271    | (8.8)  |         |
| 主婦(主夫)      | 2     | (12.5)  | 0     | (0)     | 1      | (12.5)  | 436    | (14.2) |         |
| 無職          | 2     | (12.5)  | 0     | (0)     | 1      | (12.5)  | 179    | (5.8)  |         |
| その他         | 3     | (18.8)  | 0     | (0)     | 1      | (12.5)  | 138    | (4.5)  |         |
| 無回答・不明      | 0     | (0)     | 0     | (0)     | 2      | (25.0)  | 4      | (.1)   |         |
| 学校中退歴       |       |         |       |         |        |         |        |        | <0.001  |
| あり          | 0     | (0)     | 1     | (.4)    | 0      | (0)     | 211    | (6.9)  |         |
| なし          | 16    | (100.0) | 265   | (97.8)  | 0      | (0)     | 2852   | (92.7) |         |
| 無回答・不明      | 0     | (0)     | 5     | (1.8)   | 8      | (100.0) | 13     | (.4)   |         |
| 携帯電話        |       |         |       |         |        |         |        |        |         |
| スマートフォン     | 8     | (50.0)  | 250   | (92.3)  | 3      | (37.5)  | 2095   | (68.1) | <0.001  |
| 従来型携帯電話     | 4     | (25.0)  | 12    | (4.4)   | 3      | (37.5)  | 936    | (30.4) | <0.001  |
| PHS         | 0     | (0)     | 0     | (0)     | 0      | (0)     | 32     | (1.0)  | <0.001  |
| その他         | 2     | (12.5)  | 0     | (0)     | 0      | (0)     | 22     | (.7)   | <0.001  |
| いずれも無し      | 2     | (12.5)  | 10    | (3.7)   | 0      | (0)     | 82     | (2.7)  | <0.001  |
| 無回答・不明      | 0     | (0)     | 0     | (0)     | 2      | (25.0)  | 12     | (.4)   | <0.001  |
| インターネット利用時間 |       |         |       |         |        |         |        |        | <0.001  |
| なし          | 3     | (18.8)  | 5     | (1.8)   | 1      | (12.5)  | 429    | (13.9) |         |
| 1時間未満       | 5     | (31.3)  | 24    | (8.9)   | 1      | (12.5)  | 788    | (25.6) |         |
| 1～2時間未満     | 1     | (6.3)   | 48    | (17.7)  | 1      | (12.5)  | 649    | (21.1) |         |
| 2～3時間未満     | 2     | (12.5)  | 67    | (24.7)  | 1      | (12.5)  | 451    | (14.7) |         |
| 3～5時間未満     | 3     | (18.8)  | 62    | (22.9)  | 1      | (12.5)  | 320    | (10.4) |         |
| 5時間以上       | 2     | (12.5)  | 65    | (24.0)  | 1      | (12.5)  | 423    | (13.8) |         |
| 無回答・不明      | 0     | (0)     | 0     | (0)     | 2      | (25.0)  | 16     | (.5)   |         |

居住地: 東北(青森、岩手、宮城、秋田、山形、福島)、関東(茨城、栃木、群馬、埼玉、千葉、東京、神奈川)、北陸(新潟、富山、石川、福井)、東山(山梨、長野、岐阜)、東海(静岡、愛知、三重)、近畿(滋賀、京都、大阪、兵庫、奈良、和歌山)、中国(鳥取、島根、岡山、広島、山口)、四国(徳島、香川、愛媛、高知)、北九州(福岡、佐賀、長崎、大分)、南九州(熊本、宮崎、鹿児島、沖縄)

職業: 正社員(常勤職)、非正社員(非常勤職)

最終学歴: 中学校(高等学校中退を含む)、高等学校(専門学校中退、短大・大学中退を含む)、短大・大学(大学院中退を含む)、在学中(15歳～42歳を含む)

インターネット利用時間: 仕事以外で利用する1日の平均時間

表12. 学校中退歴別にみた基本属性(n=3076)

|             | 学校中退歴 |        |        |        |        |        |        |        | p-value |
|-------------|-------|--------|--------|--------|--------|--------|--------|--------|---------|
|             | あり    |        | なし     |        | 無回答・不明 |        | 合計     |        |         |
|             | n=211 |        | n=2852 |        | n=13   |        | n=3076 |        |         |
|             | n     | (%)    | n      | (%)    | n      | (%)    | n      | (%)    |         |
| 居住地区        |       |        |        |        |        |        |        |        | 0.919   |
| 北海道         | 8     | (3.8)  | 123    | (4.3)  | 0      | (0)    | 131    | (4.3)  |         |
| 東北          | 18    | (8.5)  | 230    | (8.1)  | 2      | (15.4) | 250    | (8.1)  |         |
| 関東          | 70    | (33.2) | 874    | (30.6) | 4      | (30.8) | 948    | (30.8) |         |
| 北陸          | 10    | (4.7)  | 144    | (5.0)  | 0      | (0)    | 154    | (5.0)  |         |
| 東山          | 10    | (4.7)  | 139    | (4.9)  | 1      | (7.7)  | 150    | (4.9)  |         |
| 東海          | 20    | (9.5)  | 307    | (10.8) | 1      | (7.7)  | 328    | (10.7) |         |
| 近畿          | 31    | (14.7) | 410    | (14.4) | 1      | (7.7)  | 442    | (14.4) |         |
| 中国          | 13    | (6.2)  | 178    | (6.2)  | 0      | (0)    | 191    | (6.2)  |         |
| 四国          | 4     | (1.9)  | 84     | (2.9)  | 0      | (0)    | 88     | (2.9)  |         |
| 北九州         | 19    | (9.0)  | 207    | (7.3)  | 3      | (23.1) | 229    | (7.4)  |         |
| 南九州         | 8     | (3.8)  | 156    | (5.5)  | 1      | (7.7)  | 165    | (5.4)  |         |
| 性別          |       |        |        |        |        |        |        |        | 0.019   |
| 男性          | 120   | (56.9) | 1339   | (46.9) | 7      | (53.8) | 1466   | (47.7) |         |
| 女性          | 91    | (43.1) | 1513   | (53.1) | 6      | (46.2) | 1610   | (52.3) |         |
| 年代          |       |        |        |        |        |        |        |        | <0.001  |
| 10代         | 3     | (1.4)  | 214    | (7.5)  | 5      | (38.5) | 222    | (7.2)  |         |
| 20代         | 34    | (16.1) | 347    | (12.2) | 1      | (7.7)  | 382    | (12.4) |         |
| 30代         | 44    | (20.9) | 506    | (17.7) | 3      | (23.1) | 553    | (18.0) |         |
| 40代         | 55    | (26.1) | 695    | (24.4) | 1      | (7.7)  | 751    | (24.4) |         |
| 50代         | 45    | (21.3) | 648    | (22.7) | 2      | (15.4) | 695    | (22.6) |         |
| 60代         | 30    | (14.2) | 442    | (15.5) | 1      | (7.7)  | 473    | (15.4) |         |
| 平均年齢(歳)     | 43.55 |        | 43.33  |        | 32.77  |        | 43.30  |        | 0.024   |
| 職業          |       |        |        |        |        |        |        |        | <0.001  |
| 自営業         | 28    | (13.3) | 219    | (7.7)  | 1      | (7.7)  | 248    | (8.1)  |         |
| 正社員         | 100   | (47.4) | 1305   | (45.8) | 1      | (7.7)  | 1406   | (45.7) |         |
| 非正社員        | 17    | (8.1)  | 376    | (13.2) | 1      | (7.7)  | 394    | (12.8) |         |
| 学生          | 1     | (.5)   | 265    | (9.3)  | 5      | (38.5) | 271    | (8.8)  |         |
| 主婦(主夫)      | 29    | (13.7) | 406    | (14.2) | 1      | (7.7)  | 436    | (14.2) |         |
| 無職          | 28    | (13.3) | 150    | (5.3)  | 1      | (7.7)  | 179    | (5.8)  |         |
| その他         | 8     | (3.8)  | 129    | (4.5)  | 1      | (7.7)  | 138    | (4.5)  |         |
| 無回答・不明      | 0     | (0)    | 2      | (.1)   | 2      | (15.4) | 4      | (.1)   |         |
| 最終学歴        |       |        |        |        |        |        |        |        | <0.001  |
| 中学校         | 80    | (37.9) | 114    | (4.0)  | 0      | (0)    | 194    | (6.3)  |         |
| 高等学校        | 125   | (59.2) | 1061   | (37.2) | 0      | (0)    | 1186   | (38.6) |         |
| 専門学校        | 0     | (0)    | 406    | (14.2) | 0      | (0)    | 406    | (13.2) |         |
| 短大・大学       | 5     | (2.4)  | 924    | (32.4) | 0      | (0)    | 929    | (30.2) |         |
| 大学院         | 0     | (0)    | 66     | (2.3)  | 0      | (0)    | 66     | (2.1)  |         |
| その他         | 0     | (0)    | 16     | (.6)   | 0      | (0)    | 16     | (.5)   |         |
| 在学中         | 1     | (.5)   | 265    | (9.3)  | 5      | (38.5) | 271    | (8.8)  |         |
| 無回答・不明      | 0     | (0)    | 0      | (0)    | 8      | (61.5) | 8      | (.3)   |         |
| 携帯電話        |       |        |        |        |        |        |        |        | <0.001  |
| スマートフォン     | 141   | (66.8) | 1,947  | (68.3) | 7      | (53.8) | 2,095  | (68.1) | <0.001  |
| 従来型携帯電話     | 65    | (30.8) | 868    | (30.4) | 3      | (23.1) | 936    | (30.4) | <0.001  |
| PHS         | 2     | (.9)   | 30     | (1.1)  | 0      | (0)    | 32     | (1.0)  | <0.001  |
| その他         | 2     | (.9)   | 20     | (.7)   | 0      | (0)    | 22     | (.7)   | <0.001  |
| いずれも無し      | 6     | (2.8)  | 75     | (2.6)  | 1      | (7.7)  | 82     | (2.7)  | <0.001  |
| 無回答・不明      | 0     | (0)    | 10     | (.4)   | 2      | (15.4) | 12     | (.4)   | <0.001  |
| インターネット利用時間 |       |        |        |        |        |        |        |        | <0.001  |
| なし          | 34    | (16.1) | 394    | (13.8) | 1      | (7.7)  | 429    | (13.9) |         |
| 1時間未満       | 46    | (21.8) | 741    | (26.0) | 1      | (7.7)  | 788    | (25.6) |         |
| 1～2時間未満     | 40    | (19.0) | 607    | (21.3) | 2      | (15.4) | 649    | (21.1) |         |
| 2～3時間未満     | 34    | (16.1) | 416    | (14.6) | 1      | (7.7)  | 451    | (14.7) |         |
| 3～5時間未満     | 21    | (10.0) | 296    | (10.4) | 3      | (23.1) | 320    | (10.4) |         |
| 5時間以上       | 36    | (17.1) | 384    | (13.5) | 3      | (23.1) | 423    | (13.8) |         |
| 無回答・不明      | 0     | (0)    | 14     | (.5)   | 2      | (15.4) | 16     | (.5)   |         |

居住地：東北(青森、岩手、宮城、秋田、山形、福島)、関東(茨城、栃木、群馬、埼玉、千葉、東京、神奈川)、北陸(新潟、富山、石川、福井)、東山(山梨、長野、岐阜)、東海(静岡、愛知、三重)、近畿(滋賀、京都、大阪、兵庫、奈良、和歌山)、中国(鳥取、島根、岡山、広島、山口)、四国(徳島、香川、愛媛、高知)、北九州(福岡、佐賀、長崎、大分)、南九州(熊本、宮崎、鹿児島、沖縄)

職業：正社員(常勤職)、非正社員(非常勤職)

最終学歴：中学校(高等学校中退を含む)、高等学校(専門学校中退、短大・大学中退を含む)、短大・大学(大学院中退を含む)、在学中(15歳～42歳を含む)

インターネット利用時間：仕事以外で利用する1日の平均時間

表13. 薬物使用経験別にみた基本属性(n=3076)

|             | 薬物使用経験 |        |        |        |        |        | p-value |        |     |
|-------------|--------|--------|--------|--------|--------|--------|---------|--------|-----|
|             | 生涯経験あり |        | 生涯経験なし |        | 無回答・不明 |        |         | 合計     |     |
|             | n=78   | n=2940 | n=58   | n=3076 | n      | (%)    |         | n      | (%) |
| 居住地区        |        |        |        |        |        |        |         | 0.798  |     |
| 北海道         | 6      | (7.7)  | 120    | (4.1)  | 5      | (8.6)  | 131     | (4.3)  |     |
| 東北          | 4      | (5.1)  | 239    | (8.1)  | 7      | (12.1) | 250     | (8.1)  |     |
| 関東          | 25     | (32.1) | 909    | (30.9) | 14     | (24.1) | 948     | (30.8) |     |
| 北陸          | 3      | (3.8)  | 149    | (5.1)  | 2      | (3.4)  | 154     | (5.0)  |     |
| 東山          | 2      | (2.6)  | 144    | (4.9)  | 4      | (6.9)  | 150     | (4.9)  |     |
| 東海          | 10     | (12.8) | 312    | (10.6) | 6      | (10.3) | 328     | (10.7) |     |
| 近畿          | 13     | (16.7) | 420    | (14.3) | 9      | (15.5) | 442     | (14.4) |     |
| 中国          | 6      | (7.7)  | 180    | (6.1)  | 5      | (8.6)  | 191     | (6.2)  |     |
| 四国          | 1      | (1.3)  | 86     | (2.9)  | 1      | (1.7)  | 88      | (2.9)  |     |
| 北九州         | 3      | (3.8)  | 223    | (7.6)  | 3      | (5.2)  | 229     | (7.4)  |     |
| 南九州         | 5      | (6.4)  | 158    | (5.4)  | 2      | (3.4)  | 165     | (5.4)  |     |
| 性別          |        |        |        |        |        |        |         | <0.001 |     |
| 男性          | 58     | (74.4) | 1374   | (46.7) | 34     | (58.6) | 1466    | (47.7) |     |
| 女性          | 20     | (25.6) | 1566   | (53.3) | 24     | (41.4) | 1610    | (52.3) |     |
| 年代          |        |        |        |        |        |        |         | 0.101  |     |
| 10代         | 0      | (0)    | 219    | (7.4)  | 3      | (5.2)  | 222     | (7.2)  |     |
| 20代         | 8      | (10.3) | 368    | (12.5) | 6      | (10.3) | 382     | (12.4) |     |
| 30代         | 15     | (19.2) | 530    | (18.0) | 8      | (13.8) | 553     | (18.0) |     |
| 40代         | 23     | (29.5) | 718    | (24.4) | 10     | (17.2) | 751     | (24.4) |     |
| 50代         | 23     | (29.5) | 655    | (22.3) | 17     | (29.3) | 695     | (22.6) |     |
| 60代         | 9      | (11.5) | 450    | (15.3) | 14     | (24.1) | 473     | (15.4) |     |
| 平均年齢(歳)     | 45.51  |        | 43.16  |        | 47.05  |        | 43.30   |        |     |
| 職業          |        |        |        |        |        |        |         | 0.041  |     |
| 自営業         | 14     | (17.9) | 227    | (7.7)  | 7      | (12.1) | 248     | (8.1)  |     |
| 正社員         | 36     | (46.2) | 1345   | (45.7) | 25     | (43.1) | 1406    | (45.7) |     |
| 非正社員        | 14     | (17.9) | 375    | (12.8) | 5      | (8.6)  | 394     | (12.8) |     |
| 学生          | 0      | (0)    | 268    | (9.1)  | 3      | (5.2)  | 271     | (8.8)  |     |
| 主婦(主夫)      | 5      | (6.4)  | 422    | (14.4) | 9      | (15.5) | 436     | (14.2) |     |
| 無職          | 6      | (7.7)  | 169    | (5.7)  | 4      | (6.9)  | 179     | (5.8)  |     |
| その他         | 3      | (3.8)  | 130    | (4.4)  | 5      | (8.6)  | 138     | (4.5)  |     |
| 無回答・不明      | 0      | (0)    | 4      | (1)    | 0      | (0)    | 4       | (1)    |     |
| 最終学歴        |        |        |        |        |        |        |         | <0.001 |     |
| 中学校         | 23     | (29.5) | 162    | (5.5)  | 9      | (15.5) | 194     | (6.3)  |     |
| 高等学校        | 34     | (43.6) | 1128   | (38.4) | 24     | (41.4) | 1186    | (38.6) |     |
| 専門学校        | 9      | (11.5) | 393    | (13.4) | 4      | (6.9)  | 406     | (13.2) |     |
| 短大・大学       | 10     | (12.8) | 904    | (30.7) | 15     | (25.9) | 929     | (30.2) |     |
| 大学院         | 1      | (1.3)  | 64     | (2.2)  | 1      | (1.7)  | 66      | (2.1)  |     |
| その他         | 1      | (1.3)  | 13     | (4)    | 2      | (3.4)  | 16      | (5)    |     |
| 在学中         | 0      | (0)    | 268    | (9.1)  | 3      | (5.2)  | 271     | (8.8)  |     |
| 無回答・不明      | 0      | (0)    | 8      | (3)    | 0      | (0)    | 8       | (3)    |     |
| 学校中退歴       |        |        |        |        |        |        |         | 0.040  |     |
| あり          | 12     | (15.4) | 194    | (6.6)  | 5      | (8.6)  | 211     | (6.9)  |     |
| なし          | 66     | (84.6) | 2733   | (93.0) | 53     | (91.4) | 2852    | (92.7) |     |
| 無回答・不明      | 0      | (0)    | 13     | (4)    | 0      | (0)    | 13      | (4)    |     |
| 携帯電話        |        |        |        |        |        |        |         |        |     |
| スマートフォン     | 56     | (71.8) | 2011   | (68.4) | 28     | (48.3) | 2095    | (68.1) |     |
| 従来型携帯電話     | 21     | (26.9) | 892    | (30.3) | 23     | (39.7) | 936     | (30.4) |     |
| PHS         | 2      | (2.6)  | 27     | (9)    | 3      | (5.2)  | 32      | (1.0)  |     |
| その他         | 1      | (1.3)  | 19     | (6)    | 2      | (3.4)  | 22      | (7)    |     |
| いずれも無し      | 2      | (2.6)  | 77     | (2.6)  | 3      | (5.2)  | 82      | (2.7)  |     |
| 無回答・不明      | 0      | (0)    | 9      | (3)    | 3      | (5.2)  | 12      | (4)    |     |
| インターネット利用時間 |        |        |        |        |        |        |         | 0.010  |     |
| なし          | 7      | (9.0)  | 403    | (13.7) | 19     | (32.8) | 429     | (13.9) |     |
| 1時間未満       | 25     | (32.1) | 751    | (25.5) | 12     | (20.7) | 788     | (25.6) |     |
| 1~2時間未満     | 17     | (21.8) | 622    | (21.2) | 10     | (17.2) | 649     | (21.1) |     |
| 2~3時間未満     | 10     | (12.8) | 434    | (14.8) | 7      | (12.1) | 451     | (14.7) |     |
| 3~5時間未満     | 5      | (6.4)  | 313    | (10.6) | 2      | (3.4)  | 320     | (10.4) |     |
| 5時間以上       | 14     | (17.9) | 402    | (13.7) | 7      | (12.1) | 423     | (13.8) |     |
| 無回答・不明      | 0      | (0)    | 15     | (5)    | 1      | (1.7)  | 16      | (5)    |     |

居住地: 東北(青森、岩手、宮城、秋田、山形、福島)、関東(茨城、栃木、群馬、埼玉、千葉、東京、神奈川)、北陸(新潟、富山、石川、福井)、東山(山梨、長野、岐阜)、東海(静岡、愛知、三重)、近畿(滋賀、京都、大阪、兵庫、奈良、和歌山)、中国(鳥取、島根、岡山、広島、山口)、四国(徳島、香川、愛媛、高知)、北九州(福岡、佐賀、長崎、大分)、南九州(熊本、宮崎、鹿児島、沖縄)

職業: 正社員(常勤職)、非正社員(非常勤職)

最終学歴: 中学校(高等学校中退を含む)、高等学校(専門学校中退、短大・大学中退を含む)、短大・大学(大学院中退を含む)、在学中(15歳~42歳を含む)

インターネット利用時間: 仕事以外で利用する1日の平均時間



表14. 居住地別にみた飲酒・喫煙状況 (n=3076)

|            | 居住地   |        |       |        |       |        |     |        |     |        |     |        |
|------------|-------|--------|-------|--------|-------|--------|-----|--------|-----|--------|-----|--------|
|            | 北海道   |        | 東北    |        | 関東    |        | 北陸  |        | 東山  |        | 東海  |        |
|            | n=131 | n=250  | n=948 | n=154  | n=150 | n=328  | n   | (%)    | n   | (%)    | n   | (%)    |
| 生涯飲酒経験     |       |        |       |        |       |        |     |        |     |        |     |        |
| なし         | 4     | (3.1)  | 20    | (8.0)  | 68    | (7.2)  | 6   | (3.9)  | 9   | (6.0)  | 15  | (4.6)  |
| あり         | 127   | (96.9) | 230   | (92.0) | 880   | (92.8) | 148 | (96.1) | 141 | (94.0) | 313 | (95.4) |
| 初飲酒年齢      |       |        |       |        |       |        |     |        |     |        |     |        |
| 飲酒経験無し     | 4     | (3.1)  | 20    | (8.0)  | 65    | (6.9)  | 6   | (3.9)  | 9   | (6.0)  | 15  | (4.6)  |
| 9歳か、それ以前   | 8     | (6.1)  | 7     | (2.8)  | 46    | (4.9)  | 4   | (2.6)  | 8   | (5.3)  | 9   | (2.7)  |
| 10～11歳     | 3     | (2.3)  | 2     | (.8)   | 17    | (1.8)  | 4   | (2.6)  | 4   | (2.7)  | 7   | (2.1)  |
| 12～13歳     | 6     | (4.6)  | 2     | (.8)   | 26    | (2.7)  | 4   | (2.6)  | 4   | (2.7)  | 11  | (3.4)  |
| 14～15歳     | 16    | (12.2) | 10    | (4.0)  | 46    | (4.9)  | 12  | (7.8)  | 7   | (4.7)  | 24  | (7.3)  |
| 16～17歳     | 23    | (17.6) | 33    | (13.2) | 138   | (14.6) | 19  | (12.3) | 13  | (8.7)  | 40  | (12.2) |
| 18～19歳     | 40    | (30.5) | 79    | (31.6) | 316   | (33.3) | 55  | (35.7) | 44  | (29.3) | 95  | (29.0) |
| 20歳以降      | 30    | (22.9) | 96    | (38.4) | 289   | (30.5) | 49  | (31.8) | 61  | (40.7) | 123 | (37.5) |
| 年齢不明       | 1     | (.8)   | 1     | (.4)   | 2     | (.2)   | 1   | (.6)   | 0   | (.0)   | 4   | (1.2)  |
| 習慣的飲酒開始年齢  |       |        |       |        |       |        |     |        |     |        |     |        |
| 飲酒経験無し     | 4     | (3.1)  | 19    | (7.6)  | 66    | (7.0)  | 6   | (3.9)  | 8   | (5.3)  | 15  | (4.6)  |
| 9歳か、それ以前   | 0     | (.0)   | 0     | (.0)   | 0     | (.0)   | 0   | (.0)   | 0   | (.0)   | 0   | (.0)   |
| 10～11歳     | 0     | (.0)   | 0     | (.0)   | 0     | (.0)   | 0   | (.0)   | 0   | (.0)   | 0   | (.0)   |
| 12～13歳     | 1     | (.8)   | 0     | (.0)   | 0     | (.0)   | 0   | (.0)   | 0   | (.0)   | 0   | (.0)   |
| 14～15歳     | 1     | (.8)   | 1     | (.4)   | 2     | (.2)   | 1   | (.6)   | 0   | (.0)   | 4   | (1.2)  |
| 16～17歳     | 5     | (3.8)  | 7     | (2.8)  | 26    | (2.7)  | 3   | (1.9)  | 1   | (.7)   | 6   | (1.8)  |
| 18～19歳     | 26    | (19.8) | 47    | (18.8) | 156   | (16.5) | 28  | (18.2) | 24  | (16.0) | 64  | (19.5) |
| 20歳以降      | 83    | (63.4) | 163   | (65.2) | 622   | (65.6) | 103 | (66.9) | 104 | (69.3) | 204 | (62.2) |
| 年齢不明       | 11    | (8.4)  | 12    | (4.8)  | 74    | (7.8)  | 13  | (8.4)  | 12  | (8.0)  | 35  | (10.7) |
| 過去1年飲酒経験   |       |        |       |        |       |        |     |        |     |        |     |        |
| なし         | 19    | (14.5) | 57    | (22.8) | 177   | (18.7) | 21  | (13.6) | 29  | (19.3) | 72  | (22.0) |
| あり         | 111   | (84.7) | 193   | (77.2) | 771   | (81.3) | 133 | (86.4) | 120 | (80.0) | 256 | (78.0) |
| 過去30日間飲酒日数 |       |        |       |        |       |        |     |        |     |        |     |        |
| 0日         | 41    | (31.3) | 87    | (34.8) | 286   | (30.2) | 48  | (31.2) | 53  | (35.3) | 107 | (32.6) |
| 1～2日       | 20    | (15.3) | 49    | (19.6) | 164   | (17.3) | 26  | (16.9) | 25  | (16.7) | 65  | (19.8) |
| 3～5日       | 17    | (13.0) | 22    | (8.8)  | 130   | (13.7) | 9   | (5.8)  | 15  | (10.0) | 35  | (10.7) |
| 6～9日       | 15    | (11.5) | 6     | (2.4)  | 73    | (7.7)  | 10  | (6.5)  | 12  | (8.0)  | 23  | (7.0)  |
| 10～19日     | 12    | (9.2)  | 19    | (7.6)  | 88    | (9.3)  | 10  | (6.5)  | 12  | (8.0)  | 23  | (7.0)  |
| 20～29日     | 17    | (13.0) | 32    | (12.8) | 104   | (11.0) | 24  | (15.6) | 19  | (12.7) | 38  | (11.6) |
| 毎日         | 8     | (6.1)  | 35    | (14.0) | 102   | (10.8) | 27  | (17.5) | 13  | (8.7)  | 37  | (11.3) |
| 飲酒頻度不明     | 0     | (.0)   | 0     | (.0)   | 0     | (.0)   | 0   | (.0)   | 0   | (.0)   | 0   | (.0)   |
| 生涯喫煙経験     |       |        |       |        |       |        |     |        |     |        |     |        |
| なし         | 28    | (21.4) | 102   | (40.8) | 372   | (39.2) | 51  | (33.1) | 67  |        | 140 | (42.7) |
| あり         | 102   | (77.9) | 148   | (59.2) | 575   | (60.7) | 103 | (66.9) | 83  | (55.3) | 188 | (57.3) |
| 初喫煙年齢      |       |        |       |        |       |        |     |        |     |        |     |        |
| 喫煙経験無し     | 26    | (19.8) | 99    | (39.6) | 364   | (38.4) | 51  | (33.1) | 64  | (42.7) | 136 | (41.5) |
| 9歳か、それ以前   | 1     | (.8)   | 1     | (.4)   | 9     | (.9)   | 0   | (.0)   | 2   | (1.3)  | 0   | (.0)   |
| 10～11歳     | 0     | (.0)   | 5     | (2.0)  | 4     | (.4)   | 0   | (.0)   | 2   | (1.3)  | 4   | (1.2)  |
| 12～13歳     | 4     | (3.1)  | 5     | (2.0)  | 19    | (2.0)  | 5   | (3.2)  | 1   | (.7)   | 8   | (2.4)  |
| 14～15歳     | 13    | (9.9)  | 12    | (4.8)  | 54    | (5.7)  | 7   | (4.5)  | 7   | (4.7)  | 23  | (7.0)  |
| 16～17歳     | 16    | (12.2) | 29    | (11.6) | 114   | (12.0) | 22  | (14.3) | 11  | (7.3)  | 36  | (11.0) |
| 18～19歳     | 31    | (23.7) | 47    | (18.8) | 162   | (17.1) | 23  | (14.9) | 31  | (20.7) | 52  | (15.9) |
| 20歳以降      | 37    | (28.2) | 49    | (19.6) | 209   | (22.0) | 44  | (28.6) | 28  | (18.7) | 65  | (19.8) |
| 年齢不明       | 0     | (.0)   | 0     | (.0)   | 4     | (.4)   | 2   | (1.3)  | 1   | (.7)   | 0   | (.0)   |
| 習慣的喫煙開始年齢  |       |        |       |        |       |        |     |        |     |        |     |        |
| 喫煙経験無し     | 26    | (19.8) | 98    | (39.2) | 364   | (38.4) | 50  | (32.5) | 64  | (42.7) | 137 | (41.8) |
| 9歳か、それ以前   | 0     | (.0)   | 0     | (.0)   | 1     | (.1)   | 0   | (.0)   | 0   | (.0)   | 0   | (.0)   |
| 10～11歳     | 0     | (.0)   | 1     | (.4)   | 1     | (.1)   | 0   | (.0)   | 0   | (.0)   | 0   | (.0)   |
| 12～13歳     | 0     | (.0)   | 0     | (.0)   | 3     | (.3)   | 0   | (.0)   | 0   | (.0)   | 2   | (.6)   |
| 14～15歳     | 4     | (3.1)  | 6     | (2.4)  | 19    | (2.0)  | 4   | (2.6)  | 3   | (2.0)  | 4   | (1.2)  |
| 16～17歳     | 4     | (3.1)  | 14    | (5.6)  | 57    | (6.0)  | 11  | (7.1)  | 4   | (2.7)  | 21  | (6.4)  |
| 18～19歳     | 24    | (18.3) | 36    | (14.4) | 127   | (13.4) | 23  | (14.9) | 24  | (16.0) | 43  | (13.1) |
| 20歳以降      | 44    | (33.6) | 64    | (25.6) | 249   | (26.3) | 45  | (29.2) | 33  | (22.0) | 81  | (24.7) |
| 年齢不明       | 26    | (19.8) | 27    | (10.8) | 118   | (12.4) | 20  | (13.0) | 19  | (12.7) | 37  | (11.3) |
| 過去1年喫煙経験   |       |        |       |        |       |        |     |        |     |        |     |        |
| なし         | 82    | (62.6) | 175   | (70.0) | 694   | (73.2) | 109 | (70.8) | 116 | (77.3) | 238 | (72.6) |
| あり         | 48    | (36.6) | 74    | (29.6) | 250   | (26.4) | 45  | (29.2) | 33  | (22.0) | 89  | (27.1) |
| 過去30日間喫煙日数 |       |        |       |        |       |        |     |        |     |        |     |        |
| 0日         | 86    | (65.6) | 177   | (70.8) | 717   | (75.6) | 113 | (73.4) | 116 | (77.3) | 249 | (75.9) |
| 1～2日       | 1     | (.8)   | 5     | (2.0)  | 5     | (.5)   | 0   | (.0)   | 0   | (.0)   | 2   | (.6)   |
| 3～5日       | 1     | (.8)   | 2     | (.8)   | 5     | (.5)   | 1   | (.6)   | 1   | (.7)   | 1   | (.3)   |
| 6～9日       | 1     | (.8)   | 1     | (.4)   | 1     | (.1)   | 0   | (.0)   | 0   | (.0)   | 1   | (.3)   |
| 10～19日     | 2     | (1.5)  | 0     | (.0)   | 8     | (.8)   | 3   | (1.9)  | 2   | (1.3)  | 2   | (.6)   |
| 20～29日     | 3     | (2.3)  | 2     | (.8)   | 9     | (.9)   | 2   | (1.3)  | 2   | (1.3)  | 3   | (.9)   |
| 毎日         | 36    | (27.5) | 61    | (24.4) | 197   | (20.8) | 35  | (22.7) | 27  | (18.0) | 68  | (20.7) |
| 喫煙頻度不明     | 0     | (.0)   | 0     | (.0)   | 0     | (.0)   | 0   | (.0)   | 0   | (.0)   | 0   | (.0)   |

無回答・不明の者は掲載せず。習慣的飲酒開始年齢における「年齢不明」には、習慣的な飲酒までに行っていない者を含む、習慣的喫煙開始年齢における「年齢不明」には、習慣的な喫煙までに行っていない者を含む

表14. 居住地別にみた飲酒・喫煙状況 (n=3076) 続き

|            | 居住地 |        |     |        |    |        |     |        |     |        | p-value |        |       |
|------------|-----|--------|-----|--------|----|--------|-----|--------|-----|--------|---------|--------|-------|
|            | 近畿  |        | 中国  |        | 四国 |        | 北九州 |        | 南九州 |        |         | 合計     |       |
|            | n   | (%)    | n   | (%)    | n  | (%)    | n   | (%)    | n   | (%)    |         | n      | (%)   |
| 生涯飲酒経験     |     |        |     |        |    |        |     |        |     |        |         |        | 0.032 |
| なし         | 27  | (6.1)  | 20  | (10.5) | 1  | (1.1)  | 20  | (8.7)  | 14  | (8.5)  | 204     | (6.6)  |       |
| あり         | 415 | (93.9) | 171 | (89.5) | 87 | (98.9) | 209 | (91.3) | 151 | (91.5) | 2,872   | (93.4) |       |
| 初飲酒年齢      |     |        |     |        |    |        |     |        |     |        |         |        | 0.001 |
| 飲酒経験無し     | 27  | (6.1)  | 18  | (9.4)  | 1  | (1.1)  | 19  | (8.3)  | 14  | (8.5)  | 198     | (6.4)  |       |
| 9歳か、それ以前   | 24  | (5.4)  | 6   | (3.1)  | 1  | (1.1)  | 16  | (7.0)  | 4   | (2.4)  | 133     | (4.3)  |       |
| 10～11歳     | 10  | (2.3)  | 1   | (.5)   | 3  | (3.4)  | 8   | (3.5)  | 2   | (1.2)  | 61      | (2.0)  |       |
| 12～13歳     | 15  | (3.4)  | 7   | (3.7)  | 1  | (1.1)  | 9   | (3.9)  | 5   | (3.0)  | 90      | (2.9)  |       |
| 14～15歳     | 20  | (4.5)  | 11  | (5.8)  | 8  | (9.1)  | 8   | (3.5)  | 11  | (6.7)  | 173     | (5.6)  |       |
| 16～17歳     | 44  | (10.0) | 25  | (13.1) | 13 | (14.8) | 22  | (9.6)  | 10  | (6.1)  | 380     | (12.4) |       |
| 18～19歳     | 128 | (29.0) | 48  | (25.1) | 23 | (26.1) | 71  | (31.0) | 52  | (31.5) | 951     | (30.9) |       |
| 20歳以降      | 170 | (38.5) | 73  | (38.2) | 37 | (42.0) | 75  | (32.8) | 67  | (40.6) | 1,070   | (34.8) |       |
| 年齢不明       | 4   | (.9)   | 0   | (.0)   | 1  | (1.1)  | 0   | (.0)   | 0   | (.0)   | 14      | (.5)   |       |
| 習慣的飲酒開始年齢  |     |        |     |        |    |        |     |        |     |        |         |        | 0.050 |
| 飲酒経験無し     | 26  | (5.9)  | 19  | (9.9)  | 1  | (1.1)  | 19  | (8.3)  | 14  | (8.5)  | 197     | (6.4)  |       |
| 9歳か、それ以前   | 0   | (.0)   | 0   | (.0)   | 0  | (.0)   | 0   | (.0)   | 0   | (.0)   | 0       | (.0)   |       |
| 10～11歳     | 2   | (.5)   | 0   | (.0)   | 0  | (.0)   | 0   | (.0)   | 1   | (.6)   | 3       | (.1)   |       |
| 12～13歳     | 1   | (.2)   | 0   | (.0)   | 1  | (1.1)  | 0   | (.0)   | 0   | (.0)   | 3       | (.1)   |       |
| 14～15歳     | 0   | (.0)   | 2   | (1.0)  | 0  | (.0)   | 3   | (1.3)  | 1   | (.6)   | 15      | (.5)   |       |
| 16～17歳     | 7   | (1.6)  | 2   | (1.0)  | 2  | (2.3)  | 1   | (.4)   | 4   | (2.4)  | 64      | (2.1)  |       |
| 18～19歳     | 68  | (15.4) | 20  | (10.5) | 18 | (20.5) | 45  | (19.7) | 23  | (13.9) | 519     | (16.9) |       |
| 20歳以降      | 289 | (65.4) | 124 | (64.9) | 56 | (63.6) | 139 | (60.7) | 110 | (66.7) | 1,997   | (64.9) |       |
| 年齢不明       | 48  | (10.9) | 23  | (12.0) | 10 | (11.4) | 21  | (9.2)  | 12  | (7.3)  | 271     | (8.8)  |       |
| 過去1年飲酒経験   |     |        |     |        |    |        |     |        |     |        |         |        | 0.072 |
| なし         | 103 | (23.3) | 43  | (22.5) | 17 | (19.3) | 45  | (19.7) | 34  | (20.6) | 617     | (20.1) |       |
| あり         | 339 | (76.7) | 147 | (77.0) | 70 | (79.5) | 183 | (79.9) | 131 | (79.4) | 2,454   | (79.8) |       |
| 過去30日間飲酒日数 |     |        |     |        |    |        |     |        |     |        |         |        | 0.171 |
| 0日         | 160 | (36.2) | 73  | (38.2) | 34 | (38.6) | 71  | (31.0) | 48  | (29.1) | 1,008   | (32.8) |       |
| 1～2日       | 73  | (16.5) | 27  | (14.1) | 11 | (12.5) | 34  | (14.8) | 32  | (19.4) | 526     | (17.1) |       |
| 3～5日       | 52  | (11.8) | 26  | (13.6) | 9  | (10.2) | 33  | (14.4) | 17  | (10.3) | 365     | (11.9) |       |
| 6～9日       | 37  | (8.4)  | 7   | (3.7)  | 4  | (4.5)  | 15  | (6.6)  | 10  | (6.1)  | 212     | (6.9)  |       |
| 10～19日     | 33  | (7.5)  | 11  | (5.8)  | 7  | (8.0)  | 21  | (9.2)  | 20  | (12.1) | 256     | (8.3)  |       |
| 20～29日     | 43  | (9.7)  | 26  | (13.6) | 10 | (11.4) | 27  | (11.8) | 18  | (10.9) | 358     | (11.6) |       |
| 毎日         | 43  | (9.7)  | 20  | (10.5) | 13 | (14.8) | 26  | (11.4) | 20  | (12.1) | 344     | (11.2) |       |
| 飲酒頻度不明     | 0   | (.0)   | 0   | (.0)   | 0  | (.0)   | 0   | (.0)   | 0   | (.0)   | 0       | (.0)   |       |
| 生涯喫煙経験     |     |        |     |        |    |        |     |        |     |        |         |        | 0.002 |
| なし         | 196 | (44.3) | 83  | (43.5) | 29 | (33.0) | 94  | (41.0) | 74  |        | 1,236   | (40.2) |       |
| あり         | 246 | (55.7) | 108 | (56.5) | 59 | (67.0) | 135 | (59.0) | 91  | (55.2) | 1,838   | (59.8) |       |
| 初喫煙年齢      |     |        |     |        |    |        |     |        |     |        |         |        | 0.136 |
| 喫煙経験無し     | 190 | (43.0) | 81  | (42.4) | 28 | (31.8) | 91  | (39.7) | 74  | (44.8) | 1,204   | (39.1) |       |
| 9歳か、それ以前   | 5   | (1.1)  | 2   | (1.0)  | 0  | (.0)   | 3   | (1.3)  | 0   | (.0)   | 23      | (.7)   |       |
| 10～11歳     | 7   | (1.6)  | 0   | (.0)   | 1  | (1.1)  | 1   | (.4)   | 1   | (.6)   | 25      | (.8)   |       |
| 12～13歳     | 12  | (2.7)  | 4   | (2.1)  | 1  | (1.1)  | 3   | (1.3)  | 3   | (1.8)  | 65      | (2.1)  |       |
| 14～15歳     | 26  | (5.9)  | 6   | (3.1)  | 11 | (12.5) | 14  | (6.1)  | 9   | (5.5)  | 182     | (5.9)  |       |
| 16～17歳     | 47  | (10.6) | 23  | (12.0) | 10 | (11.4) | 24  | (10.5) | 16  | (9.7)  | 348     | (11.3) |       |
| 18～19歳     | 62  | (14.0) | 34  | (17.8) | 20 | (22.7) | 33  | (14.4) | 26  | (15.8) | 521     | (16.9) |       |
| 20歳以降      | 85  | (19.2) | 38  | (19.9) | 16 | (18.2) | 56  | (24.5) | 36  | (21.8) | 663     | (21.6) |       |
| 年齢不明       | 2   | (.5)   | 1   | (.5)   | 0  | (.0)   | 1   | (.4)   | 0   | (.0)   | 11      | (.4)   |       |
| 習慣的喫煙開始年齢  |     |        |     |        |    |        |     |        |     |        |         |        | 0.444 |
| 喫煙経験無し     | 190 | (43.0) | 81  | (42.4) | 28 | (31.8) | 91  | (39.7) | 73  | (44.2) | 1,202   | (39.1) |       |
| 9歳か、それ以前   | 0   | (.0)   | 0   | (.0)   | 0  | (.0)   | 1   | (.4)   | 0   | (.0)   | 2       | (.1)   |       |
| 10～11歳     | 0   | (.0)   | 0   | (.0)   | 1  | (1.1)  | 0   | (.0)   | 0   | (.0)   | 3       | (.1)   |       |
| 12～13歳     | 3   | (.7)   | 0   | (.0)   | 0  | (.0)   | 1   | (.4)   | 2   | (1.2)  | 11      | (.4)   |       |
| 14～15歳     | 10  | (2.3)  | 4   | (2.1)  | 4  | (4.5)  | 4   | (1.7)  | 4   | (2.4)  | 66      | (2.1)  |       |
| 16～17歳     | 20  | (4.5)  | 14  | (7.3)  | 7  | (8.0)  | 14  | (6.1)  | 10  | (6.1)  | 176     | (5.7)  |       |
| 18～19歳     | 63  | (14.3) | 29  | (15.2) | 19 | (21.6) | 31  | (13.5) | 22  | (13.3) | 441     | (14.3) |       |
| 20歳以降      | 103 | (23.3) | 45  | (23.6) | 19 | (21.6) | 59  | (25.8) | 38  | (23.0) | 780     | (25.4) |       |
| 年齢不明       | 47  | (10.6) | 16  | (8.4)  | 9  | (10.2) | 25  | (10.9) | 15  | (9.1)  | 359     | (11.7) |       |
| 過去1年喫煙経験   |     |        |     |        |    |        |     |        |     |        |         |        | 0.653 |
| なし         | 333 | (75.3) | 139 | (72.8) | 60 | (68.2) | 171 | (74.7) | 120 | (72.7) | 2,237   | (72.7) |       |
| あり         | 108 | (24.4) | 51  | (26.7) | 28 | (31.8) | 56  | (24.5) | 45  | (27.3) | 827     | (26.9) |       |
| 過去30日間喫煙日数 |     |        |     |        |    |        |     |        |     |        |         |        | 0.635 |
| 0日         | 345 | (78.1) | 144 | (75.4) | 62 | (70.5) | 174 | (76.0) | 127 | (77.0) | 2,310   | (75.1) |       |
| 1～2日       | 3   | (.7)   | 2   | (1.0)  | 0  | (.0)   | 2   | (.9)   | 0   | (.0)   | 20      | (.7)   |       |
| 3～5日       | 1   | (.2)   | 1   | (.5)   | 0  | (.0)   | 1   | (.4)   | 1   | (.6)   | 15      | (.5)   |       |
| 6～9日       | 0   | (.0)   | 0   | (.0)   | 1  | (1.1)  | 1   | (.4)   | 0   | (.0)   | 6       | (.2)   |       |
| 10～19日     | 2   | (.5)   | 1   | (.5)   | 1  | (1.1)  | 0   | (.0)   | 2   | (1.2)  | 23      | (.7)   |       |
| 20～29日     | 9   | (2.0)  | 0   | (.0)   | 0  | (.0)   | 6   | (2.6)  | 4   | (2.4)  | 40      | (1.3)  |       |
| 毎日         | 81  | (18.3) | 41  | (21.5) | 24 | (27.3) | 42  | (18.3) | 30  | (18.2) | 642     | (20.9) |       |
| 喫煙頻度不明     | 0   | (.0)   | 0   | (.0)   | 0  | (.0)   | 0   | (.0)   | 0   | (.0)   | 0       | (.0)   |       |

無回答・不明の者は掲載せず。習慣的飲酒開始年齢における「年齢不明」には、習慣的な飲酒までに行っていない者を含む、習慣的喫煙開始年齢における「年齢不明」には、習慣的な喫煙までに行っていない者を含む

表15. 性別にみた飲酒・喫煙状況(n=3076)

|            | 性別     |        |        |        |        |        | p-value |
|------------|--------|--------|--------|--------|--------|--------|---------|
|            | 男性     |        | 女性     |        | 合計     |        |         |
|            | n=1466 |        | n=1610 |        | n=3076 |        |         |
|            | n      | (%)    | n      | (%)    | n      | (%)    |         |
| 生涯飲酒経験     |        |        |        |        |        |        | 0.448   |
| なし         | 92     | (6.3)  | 112    | (7.0)  | 204    | (6.6)  |         |
| あり         | 1,374  | (93.7) | 1,498  | (93.0) | 2,872  | (93.4) |         |
| 初飲酒年齢      |        |        |        |        |        |        | <0.001  |
| 飲酒経験無し     | 90     | (6.1)  | 108    | (6.7)  | 198    | (6.4)  |         |
| 9歳か、それ以前   | 67     | (4.6)  | 66     | (4.1)  | 133    | (4.3)  |         |
| 10～11歳     | 35     | (2.4)  | 26     | (1.6)  | 61     | (2.0)  |         |
| 12～13歳     | 57     | (3.9)  | 33     | (2.0)  | 90     | (2.9)  |         |
| 14～15歳     | 107    | (7.3)  | 66     | (4.1)  | 173    | (5.6)  |         |
| 16～17歳     | 242    | (16.5) | 138    | (8.6)  | 380    | (12.4) |         |
| 18～19歳     | 507    | (34.6) | 444    | (27.6) | 951    | (30.9) |         |
| 20歳以降      | 353    | (24.1) | 717    | (44.5) | 1,070  | (34.8) |         |
| 年齢不明       | 6      | (.4)   | 8      | (.5)   | 14     | (.5)   |         |
| 習慣的飲酒開始年齢  |        |        |        |        |        |        | <0.001  |
| 飲酒経験無し     | 89     | (6.1)  | 108    | (6.7)  | 197    | (6.4)  |         |
| 9歳か、それ以前   | 0      | (.0)   | 0      | (.0)   | 0      | (.0)   |         |
| 10～11歳     | 0      | (.0)   | 3      | (.2)   | 3      | (.1)   |         |
| 12～13歳     | 3      | (.2)   | 0      | (.0)   | 3      | (.1)   |         |
| 14～15歳     | 11     | (.8)   | 4      | (.2)   | 15     | (.5)   |         |
| 16～17歳     | 41     | (2.8)  | 23     | (1.4)  | 64     | (2.1)  |         |
| 18～19歳     | 325    | (22.2) | 194    | (12.0) | 519    | (16.9) |         |
| 20歳以降      | 888    | (60.6) | 1,109  | (68.9) | 1,997  | (64.9) |         |
| 年齢不明       | 106    | (7.2)  | 165    | (10.2) | 271    | (8.8)  |         |
| 過去1年飲酒経験   |        |        |        |        |        |        | <0.001  |
| なし         | 227    | (15.5) | 390    | (24.2) | 617    | (20.1) |         |
| あり         | 1,237  | (84.4) | 1,217  | (75.6) | 2,454  | (79.8) |         |
| 過去30日間飲酒日数 |        |        |        |        |        |        | <0.001  |
| 0日         | 363    | (24.8) | 645    | (40.1) | 1,008  | (32.8) |         |
| 1～2日       | 201    | (13.7) | 325    | (20.2) | 526    | (17.1) |         |
| 3～5日       | 159    | (10.8) | 206    | (12.8) | 365    | (11.9) |         |
| 6～9日       | 105    | (7.2)  | 107    | (6.6)  | 212    | (6.9)  |         |
| 10～19日     | 143    | (9.8)  | 113    | (7.0)  | 256    | (8.3)  |         |
| 20～29日     | 234    | (16.0) | 124    | (7.7)  | 358    | (11.6) |         |
| 毎日         | 258    | (17.6) | 86     | (5.3)  | 344    | (11.2) |         |
| 飲酒頻度不明     | 0      | (.0)   | 0      | (.0)   | 0      | (.0)   |         |
| 生涯喫煙経験     |        |        |        |        |        |        | <0.001  |
| なし         | 348    | (23.7) | 888    | (55.2) | 1,236  | (40.2) |         |
| あり         | 1,117  | (76.2) | 721    | (44.8) | 1,838  | (59.8) |         |
| 初喫煙年齢      |        |        |        |        |        |        | <0.001  |
| 喫煙経験無し     | 343    | (23.4) | 861    | (53.5) | 1,204  | (39.1) |         |
| 9歳か、それ以前   | 13     | (.9)   | 10     | (.6)   | 23     | (.7)   |         |
| 10～11歳     | 19     | (1.3)  | 6      | (.4)   | 25     | (.8)   |         |
| 12～13歳     | 45     | (3.1)  | 20     | (1.2)  | 65     | (2.1)  |         |
| 14～15歳     | 134    | (9.1)  | 48     | (3.0)  | 182    | (5.9)  |         |
| 16～17歳     | 242    | (16.5) | 106    | (6.6)  | 348    | (11.3) |         |
| 18～19歳     | 334    | (22.8) | 187    | (11.6) | 521    | (16.9) |         |
| 20歳以降      | 325    | (22.2) | 338    | (21.0) | 663    | (21.6) |         |
| 年齢不明       | 5      | (.3)   | 6      | (.4)   | 11     | (.4)   |         |
| 習慣的喫煙開始年齢  |        |        |        |        |        |        | <0.001  |
| 喫煙経験無し     | 344    | (23.5) | 858    | (53.3) | 1,202  | (39.1) |         |
| 9歳か、それ以前   | 0      | (.0)   | 2      | (.1)   | 2      | (.1)   |         |
| 10～11歳     | 3      | (.2)   | 0      | (.0)   | 3      | (.1)   |         |
| 12～13歳     | 7      | (.5)   | 4      | (.2)   | 11     | (.4)   |         |
| 14～15歳     | 58     | (4.0)  | 8      | (.5)   | 66     | (2.1)  |         |
| 16～17歳     | 120    | (8.2)  | 56     | (3.5)  | 176    | (5.7)  |         |
| 18～19歳     | 326    | (22.2) | 115    | (7.1)  | 441    | (14.3) |         |
| 20歳以降      | 456    | (31.1) | 324    | (20.1) | 780    | (25.4) |         |
| 年齢不明       | 147    | (10.0) | 212    | (13.2) | 359    | (11.7) |         |
| 過去1年喫煙経験   |        |        |        |        |        |        | <0.001  |
| なし         | 864    | (58.9) | 1,373  | (85.3) | 2,237  | (72.7) |         |
| あり         | 600    | (40.9) | 227    | (14.1) | 827    | (26.9) |         |
| 過去30日間喫煙日数 |        |        |        |        |        |        | <0.001  |
| 0日         | 904    | (61.7) | 1,406  | (87.3) | 2,310  | (75.1) |         |
| 1～2日       | 11     | (.8)   | 9      | (.6)   | 20     | (.7)   |         |
| 3～5日       | 13     | (.9)   | 2      | (.1)   | 15     | (.5)   |         |
| 6～9日       | 4      | (.3)   | 2      | (.1)   | 6      | (.2)   |         |
| 10～19日     | 17     | (1.2)  | 6      | (.4)   | 23     | (.7)   |         |
| 20～29日     | 31     | (2.1)  | 9      | (.6)   | 40     | (1.3)  |         |
| 毎日         | 480    | (32.7) | 162    | (10.1) | 642    | (20.9) |         |
| 喫煙頻度不明     | 0      | (.0)   | 0      | (.0)   | 0      | (.0)   |         |

無回答・不明の者は掲載せず。習慣的飲酒開始年齢における「年齢不明」には、習慣的な飲酒までに行っていない者を含む、習慣的喫煙開始年齢における「年齢不明」には、習慣的な喫煙にまで行っていない者を含む

表16. 年代別にみた飲酒・喫煙状況 (n=3076)

|                   | 年齢階級 |        |     |        |     |        |     |        |     |        |     |        | p-value |        |     |
|-------------------|------|--------|-----|--------|-----|--------|-----|--------|-----|--------|-----|--------|---------|--------|-----|
|                   | 10代  |        | 20代 |        | 30代 |        | 40代 |        | 50代 |        | 60代 |        |         | 合計     |     |
|                   | n    | (%)    | n   | (%)    | n   | (%)    | n   | (%)    | n   | (%)    | n   | (%)    |         | n      | (%) |
| <b>生涯飲酒経験</b>     |      |        |     |        |     |        |     |        |     |        |     |        | <0.001  |        |     |
| なし                | 142  | (64.0) | 11  | (2.9)  | 8   | (1.4)  | 9   | (1.2)  | 16  | (2.3)  | 18  | (3.8)  | 204     | (6.6)  |     |
| あり                | 80   | (36.0) | 371 | (97.1) | 545 | (98.6) | 742 | (98.8) | 679 | (97.7) | 455 | (96.2) | 2,872   | (93.4) |     |
| <b>初飲酒年齢</b>      |      |        |     |        |     |        |     |        |     |        |     |        | <0.001  |        |     |
| 飲酒経験無し            | 142  | (64.0) | 10  | (2.6)  | 8   | (1.4)  | 8   | (1.1)  | 14  | (2.0)  | 16  | (3.4)  | 198     | (6.4)  |     |
| 9歳か、それ以前          | 11   | (5.0)  | 19  | (5.0)  | 25  | (4.5)  | 30  | (4.0)  | 32  | (4.6)  | 16  | (3.4)  | 133     | (4.3)  |     |
| 10~11歳            | 8    | (3.6)  | 5   | (1.3)  | 9   | (1.6)  | 15  | (2.0)  | 21  | (3.0)  | 3   | (.6)   | 61      | (2.0)  |     |
| 12~13歳            | 12   | (5.4)  | 10  | (2.6)  | 20  | (3.6)  | 25  | (3.3)  | 18  | (2.6)  | 5   | (1.1)  | 90      | (2.9)  |     |
| 14~15歳            | 12   | (5.4)  | 25  | (6.5)  | 53  | (9.6)  | 44  | (5.9)  | 29  | (4.2)  | 10  | (2.1)  | 173     | (5.6)  |     |
| 16~17歳            | 14   | (6.3)  | 36  | (9.4)  | 79  | (14.3) | 113 | (15.0) | 90  | (12.9) | 48  | (10.1) | 380     | (12.4) |     |
| 18~19歳            | 20   | (9.0)  | 102 | (26.7) | 167 | (30.2) | 249 | (33.2) | 254 | (36.5) | 159 | (33.6) | 951     | (30.9) |     |
| 20歳以降             | 0    | (.0)   | 173 | (45.3) | 190 | (34.4) | 265 | (35.3) | 231 | (33.2) | 211 | (44.6) | 1,070   | (34.8) |     |
| 年齢不明              | 3    | (1.4)  | 1   | (.3)   | 2   | (.4)   | 1   | (.1)   | 4   | (.6)   | 3   | (.6)   | 14      | (.5)   |     |
| <b>習慣的飲酒開始年齢</b>  |      |        |     |        |     |        |     |        |     |        |     |        | <0.001  |        |     |
| 飲酒経験無し            | 141  | (63.5) | 11  | (2.9)  | 8   | (1.4)  | 7   | (.9)   | 15  | (2.2)  | 15  | (3.2)  | 197     | (6.4)  |     |
| 9歳か、それ以前          | 0    | (.0)   | 0   | (.0)   | 0   | (.0)   | 0   | (.0)   | 0   | (.0)   | 0   | (.0)   | 0       | (.0)   |     |
| 10~11歳            | 1    | (.5)   | 0   | (.0)   | 1   | (.2)   | 0   | (.0)   | 1   | (.1)   | 0   | (.0)   | 3       | (.1)   |     |
| 12~13歳            | 0    | (.0)   | 1   | (.3)   | 2   | (.4)   | 0   | (.0)   | 0   | (.0)   | 0   | (.0)   | 3       | (.1)   |     |
| 14~15歳            | 2    | (.9)   | 3   | (.8)   | 2   | (.4)   | 3   | (.4)   | 2   | (.3)   | 3   | (.6)   | 15      | (.5)   |     |
| 16~17歳            | 8    | (3.6)  | 11  | (2.9)  | 21  | (3.8)  | 15  | (2.0)  | 4   | (.6)   | 5   | (1.1)  | 64      | (2.1)  |     |
| 18~19歳            | 27   | (12.2) | 66  | (17.3) | 93  | (16.8) | 131 | (17.4) | 142 | (20.4) | 60  | (12.7) | 519     | (16.9) |     |
| 20歳以降             | 1    | (.5)   | 280 | (73.3) | 388 | (70.2) | 552 | (73.5) | 455 | (65.5) | 321 | (67.9) | 1,997   | (64.9) |     |
| 年齢不明              | 41   | (18.5) | 10  | (2.6)  | 38  | (6.9)  | 41  | (5.5)  | 75  | (10.8) | 66  | (14.0) | 271     | (8.8)  |     |
| <b>過去1年飲酒経験</b>   |      |        |     |        |     |        |     |        |     |        |     |        | <0.001  |        |     |
| なし                | 165  | (74.3) | 37  | (9.7)  | 89  | (16.1) | 106 | (14.1) | 126 | (18.1) | 94  | (19.9) | 617     | (20.1) |     |
| あり                | 56   | (25.2) | 345 | (90.3) | 464 | (83.9) | 645 | (85.9) | 568 | (81.7) | 376 | (79.5) | 2,454   | (79.8) |     |
| <b>過去30日間飲酒日数</b> |      |        |     |        |     |        |     |        |     |        |     |        | <0.001  |        |     |
| 0日                | 188  | (84.7) | 89  | (23.3) | 165 | (29.8) | 210 | (28.0) | 206 | (29.6) | 150 | (31.7) | 1,008   | (32.8) |     |
| 1~2日              | 16   | (7.2)  | 115 | (30.1) | 113 | (20.4) | 126 | (16.8) | 92  | (13.2) | 64  | (13.5) | 526     | (17.1) |     |
| 3~5日              | 8    | (3.6)  | 78  | (20.4) | 73  | (13.2) | 93  | (12.4) | 74  | (10.6) | 39  | (8.2)  | 365     | (11.9) |     |
| 6~9日              | 4    | (1.8)  | 48  | (12.6) | 52  | (9.4)  | 51  | (6.8)  | 36  | (5.2)  | 21  | (4.4)  | 212     | (6.9)  |     |
| 10~19日            | 3    | (1.4)  | 28  | (7.3)  | 51  | (9.2)  | 66  | (8.8)  | 71  | (10.2) | 37  | (7.8)  | 256     | (8.3)  |     |
| 20~29日            | 2    | (.9)   | 16  | (4.2)  | 57  | (10.3) | 111 | (14.8) | 107 | (15.4) | 65  | (13.7) | 358     | (11.6) |     |
| 毎日                | 0    | (.0)   | 8   | (2.1)  | 41  | (7.4)  | 93  | (12.4) | 109 | (15.7) | 93  | (19.7) | 344     | (11.2) |     |
| 飲酒頻度不明            | 0    | (.0)   | 0   | (.0)   | 0   | (.0)   | 0   | (.0)   | 0   | (.0)   | 0   | (.0)   | 0       | (.0)   |     |
| <b>生涯喫煙経験</b>     |      |        |     |        |     |        |     |        |     |        |     |        | <0.001  |        |     |
| なし                | 207  | (93.2) | 218 | (57.1) | 173 | (31.3) | 243 | (32.4) | 223 |        | 172 | (36.4) | 1,236   | (40.2) |     |
| あり                | 15   | (6.8)  | 164 | (42.9) | 380 | (68.7) | 508 | (67.6) | 472 | (67.9) | 299 | (63.2) | 1,838   | (59.8) |     |
| <b>初喫煙年齢</b>      |      |        |     |        |     |        |     |        |     |        |     |        | <0.001  |        |     |
| 喫煙経験無し            | 205  | (92.3) | 217 | (56.8) | 171 | (30.9) | 233 | (31.0) | 217 | (31.2) | 161 | (34.0) | 1,204   | (39.1) |     |
| 9歳か、それ以前          | 0    | (.0)   | 1   | (.3)   | 3   | (.5)   | 11  | (1.5)  | 7   | (1.0)  | 1   | (.2)   | 23      | (.7)   |     |
| 10~11歳            | 0    | (.0)   | 3   | (.8)   | 7   | (1.3)  | 6   | (.8)   | 8   | (1.2)  | 1   | (.2)   | 25      | (.8)   |     |
| 12~13歳            | 1    | (.5)   | 7   | (1.8)  | 20  | (3.6)  | 22  | (2.9)  | 13  | (1.9)  | 2   | (.4)   | 65      | (2.1)  |     |
| 14~15歳            | 6    | (2.7)  | 22  | (5.8)  | 49  | (8.9)  | 57  | (7.6)  | 36  | (5.2)  | 12  | (2.5)  | 182     | (5.9)  |     |
| 16~17歳            | 3    | (1.4)  | 26  | (6.8)  | 79  | (14.3) | 93  | (12.4) | 103 | (14.8) | 44  | (9.3)  | 348     | (11.3) |     |
| 18~19歳            | 3    | (1.4)  | 40  | (10.5) | 78  | (14.1) | 118 | (15.7) | 165 | (23.7) | 117 | (24.7) | 521     | (16.9) |     |
| 20歳以降             | 0    | (.0)   | 63  | (16.5) | 141 | (25.5) | 198 | (26.4) | 139 | (20.0) | 122 | (25.8) | 663     | (21.6) |     |
| 年齢不明              | 2    | (.9)   | 2   | (.5)   | 3   | (.5)   | 3   | (.4)   | 1   | (.1)   | 0   | (.0)   | 11      | (.4)   |     |
| <b>習慣的喫煙開始年齢</b>  |      |        |     |        |     |        |     |        |     |        |     |        | <0.001  |        |     |
| 喫煙経験無し            | 205  | (92.3) | 217 | (56.8) | 169 | (30.6) | 234 | (31.2) | 217 | (31.2) | 160 | (33.8) | 1,202   | (39.1) |     |
| 9歳か、それ以前          | 0    | (.0)   | 1   | (.3)   | 0   | (.0)   | 1   | (.1)   | 0   | (.0)   | 0   | (.0)   | 2       | (.1)   |     |
| 10~11歳            | 0    | (.0)   | 1   | (.3)   | 0   | (.0)   | 2   | (.3)   | 0   | (.0)   | 0   | (.0)   | 3       | (.1)   |     |
| 12~13歳            | 0    | (.0)   | 0   | (.0)   | 4   | (.7)   | 5   | (.7)   | 2   | (.3)   | 0   | (.0)   | 11      | (.4)   |     |
| 14~15歳            | 2    | (.9)   | 12  | (3.1)  | 22  | (4.0)  | 22  | (2.9)  | 4   | (.6)   | 4   | (.8)   | 66      | (2.1)  |     |
| 16~17歳            | 3    | (1.4)  | 10  | (2.6)  | 54  | (9.8)  | 59  | (7.9)  | 37  | (5.3)  | 13  | (2.7)  | 176     | (5.7)  |     |
| 18~19歳            | 2    | (.9)   | 35  | (9.2)  | 82  | (14.8) | 86  | (11.5) | 156 | (22.4) | 80  | (16.9) | 441     | (14.3) |     |
| 20歳以降             | 0    | (.0)   | 71  | (18.6) | 143 | (25.9) | 229 | (30.5) | 180 | (25.9) | 157 | (33.2) | 780     | (25.4) |     |
| 年齢不明              | 8    | (3.6)  | 34  | (8.9)  | 75  | (13.6) | 104 | (13.8) | 93  | (13.4) | 45  | (9.5)  | 359     | (11.7) |     |
| <b>過去1年喫煙経験</b>   |      |        |     |        |     |        |     |        |     |        |     |        | <0.001  |        |     |
| なし                | 210  | (94.6) | 279 | (73.0) | 371 | (67.1) | 518 | (69.0) | 494 | (71.1) | 365 | (77.2) | 2,237   | (72.7) |     |
| あり                | 10   | (4.5)  | 102 | (26.7) | 181 | (32.7) | 232 | (30.9) | 200 | (28.8) | 102 | (21.6) | 827     | (26.9) |     |
| <b>過去30日間喫煙日数</b> |      |        |     |        |     |        |     |        |     |        |     |        | <0.001  |        |     |
| 0日                | 213  | (95.9) | 292 | (76.4) | 390 | (70.5) | 534 | (71.1) | 509 | (73.2) | 372 | (78.6) | 2,310   | (75.1) |     |
| 1~2日              | 0    | (.0)   | 8   | (2.1)  | 6   | (1.1)  | 2   | (.3)   | 1   | (.1)   | 3   | (.6)   | 20      | (.7)   |     |
| 3~5日              | 1    | (.5)   | 1   | (.3)   | 4   | (.7)   | 5   | (.7)   | 4   | (.6)   | 0   | (.0)   | 15      | (.5)   |     |
| 6~9日              | 0    | (.0)   | 3   | (.8)   | 0   | (.0)   | 2   | (.3)   | 0   | (.0)   | 1   | (.2)   | 6       | (.2)   |     |
| 10~19日            | 1    | (.5)   | 5   | (1.3)  | 5   | (.9)   | 4   | (.5)   | 4   | (.6)   | 4   | (.8)   | 23      | (.7)   |     |
| 20~29日            | 1    | (.5)   | 4   | (1.0)  | 10  | (1.8)  | 9   | (1.2)  | 10  | (1.4)  | 6   | (1.3)  | 40      | (1.3)  |     |
| 毎日                | 3    | (1.4)  | 67  | (17.5) | 136 | (24.6) | 191 | (25.4) | 165 | (23.7) | 80  | (16.9) | 642     | (20.9) |     |
| 喫煙頻度不明            | 0    | (.0)   | 0   | (.0)   | 0   | (.0)   | 0   | (.0)   | 0   | (.0)   | 0   | (.0)   | 0       | (.0)   |     |

無回答・不明の者は掲載せず。習慣的飲酒開始年齢における「年齢不明」には、習慣的な飲酒までに行っていない者を含む、習慣的喫煙開始年齢における「年齢不明」には、習慣的な喫煙までに行っていない者を含む

表17. 職業別にみた飲酒・喫煙状況(n=3076)

|            | 職業  |        |       |        |      |        |     |        |        |        |
|------------|-----|--------|-------|--------|------|--------|-----|--------|--------|--------|
|            | 自営業 |        | 正社員   |        | 非正社員 |        | 学生  |        | 主婦(主夫) |        |
|            | n   | (%)    | n     | (%)    | n    | (%)    | n   | (%)    | n      | (%)    |
| 生涯飲酒経験     |     |        |       |        |      |        |     |        |        |        |
| なし         | 6   | (2.4)  | 15    | (1.1)  | 9    | (2.3)  | 135 | (49.8) | 18     | (4.1)  |
| あり         | 242 | (97.6) | 1,391 | (98.9) | 385  | (97.7) | 136 | (50.2) | 418    | (95.9) |
| 初飲酒年齢      |     |        |       |        |      |        |     |        |        |        |
| 飲酒経験無し     | 5   | (2.0)  | 14    | (1.0)  | 8    | (2.0)  | 135 | (49.8) | 16     | (3.7)  |
| 9歳か、それ以前   | 9   | (3.6)  | 66    | (4.7)  | 19   | (4.8)  | 14  | (5.2)  | 11     | (2.5)  |
| 10～11歳     | 9   | (3.6)  | 25    | (1.8)  | 7    | (1.8)  | 7   | (2.6)  | 6      | (1.4)  |
| 12～13歳     | 8   | (3.2)  | 48    | (3.4)  | 7    | (1.8)  | 13  | (4.8)  | 10     | (2.3)  |
| 14～15歳     | 18  | (7.3)  | 93    | (6.6)  | 18   | (4.6)  | 13  | (4.8)  | 19     | (4.4)  |
| 16～17歳     | 46  | (18.5) | 209   | (14.9) | 35   | (8.9)  | 19  | (7.0)  | 42     | (9.6)  |
| 18～19歳     | 81  | (32.7) | 477   | (33.9) | 138  | (35.0) | 36  | (13.3) | 118    | (27.1) |
| 20歳以降      | 70  | (28.2) | 468   | (33.3) | 161  | (40.9) | 31  | (11.4) | 208    | (47.7) |
| 年齢不明       | 1   | (.4)   | 5     | (.4)   | 0    | (.0)   | 3   | (1.1)  | 4      | (.9)   |
| 習慣的飲酒開始年齢  |     |        |       |        |      |        |     |        |        |        |
| 飲酒経験無し     | 5   | (2.0)  | 14    | (1.0)  | 8    | (2.0)  | 134 | (49.4) | 17     | (3.9)  |
| 9歳か、それ以前   | 0   | (.0)   | 0     | (.0)   | 0    | (.0)   | 0   | (.0)   | 0      | (.0)   |
| 10～11歳     | 1   | (.4)   | 0     | (.0)   | 0    | (.0)   | 1   | (.4)   | 0      | (.0)   |
| 12～13歳     | 1   | (.4)   | 2     | (.1)   | 0    | (.0)   | 0   | (.0)   | 0      | (.0)   |
| 14～15歳     | 3   | (1.2)  | 7     | (.5)   | 0    | (.0)   | 2   | (.7)   | 1      | (.2)   |
| 16～17歳     | 3   | (1.2)  | 31    | (2.2)  | 5    | (1.3)  | 6   | (2.2)  | 9      | (2.1)  |
| 18～19歳     | 57  | (23.0) | 298   | (21.2) | 50   | (12.7) | 29  | (10.7) | 47     | (10.8) |
| 20歳以降      | 160 | (64.5) | 968   | (68.8) | 293  | (74.4) | 58  | (21.4) | 307    | (70.4) |
| 年齢不明       | 17  | (6.9)  | 85    | (6.0)  | 37   | (9.4)  | 40  | (14.8) | 54     | (12.4) |
| 過去1年飲酒経験   |     |        |       |        |      |        |     |        |        |        |
| なし         | 27  | (10.9) | 143   | (10.2) | 69   | (17.5) | 158 | (58.3) | 133    | (30.5) |
| あり         | 221 | (89.1) | 1,261 | (89.7) | 325  | (82.5) | 112 | (41.3) | 302    | (69.3) |
| 過去30日間飲酒日数 |     |        |       |        |      |        |     |        |        |        |
| 0日         | 50  | (20.2) | 307   | (21.8) | 133  | (33.8) | 186 | (68.6) | 205    | (47.0) |
| 1～2日       | 32  | (12.9) | 260   | (18.5) | 72   | (18.3) | 40  | (14.8) | 68     | (15.6) |
| 3～5日       | 23  | (9.3)  | 175   | (12.4) | 54   | (13.7) | 22  | (8.1)  | 50     | (11.5) |
| 6～9日       | 14  | (5.6)  | 110   | (7.8)  | 27   | (6.9)  | 14  | (5.2)  | 32     | (7.3)  |
| 10～19日     | 24  | (9.7)  | 139   | (9.9)  | 38   | (9.6)  | 3   | (1.1)  | 28     | (6.4)  |
| 20～29日     | 42  | (16.9) | 223   | (15.9) | 36   | (9.1)  | 4   | (1.5)  | 27     | (6.2)  |
| 毎日         | 62  | (25.0) | 191   | (13.6) | 34   | (8.6)  | 1   | (.4)   | 24     | (5.5)  |
| 飲酒頻度不明     | 0   | (.0)   | 0     | (.0)   | 0    | (.0)   | 0   | (.0)   | 0      | (.0)   |
| 生涯喫煙経験     |     |        |       |        |      |        |     |        |        |        |
| なし         | 52  | (21.0) | 434   | (30.9) | 162  | (41.1) | 247 | (91.1) | 233    |        |
| あり         | 196 | (79.0) | 971   | (69.1) | 231  | (58.6) | 24  | (8.9)  | 203    | (46.6) |
| 初喫煙年齢      |     |        |       |        |      |        |     |        |        |        |
| 喫煙経験無し     | 48  | (19.4) | 422   | (30.0) | 158  | (40.1) | 245 | (90.4) | 227    | (52.1) |
| 9歳か、それ以前   | 4   | (1.6)  | 12    | (.9)   | 3    | (.8)   | 1   | (.4)   | 1      | (.2)   |
| 10～11歳     | 5   | (2.0)  | 16    | (1.1)  | 2    | (.5)   | 0   | (.0)   | 1      | (.2)   |
| 12～13歳     | 7   | (2.8)  | 39    | (2.8)  | 4    | (1.0)  | 1   | (.4)   | 7      | (1.6)  |
| 14～15歳     | 22  | (8.9)  | 107   | (7.6)  | 17   | (4.3)  | 5   | (1.8)  | 13     | (3.0)  |
| 16～17歳     | 48  | (19.4) | 199   | (14.2) | 36   | (9.1)  | 2   | (.7)   | 24     | (5.5)  |
| 18～19歳     | 51  | (20.6) | 273   | (19.4) | 78   | (19.8) | 5   | (1.8)  | 62     | (14.2) |
| 20歳以降      | 58  | (23.4) | 320   | (22.8) | 90   | (22.8) | 8   | (3.0)  | 94     | (21.6) |
| 年齢不明       | 1   | (.4)   | 5     | (.4)   | 1    | (.3)   | 2   | (.7)   | 1      | (.2)   |
| 習慣的喫煙開始年齢  |     |        |       |        |      |        |     |        |        |        |
| 喫煙経験無し     | 48  | (19.4) | 422   | (30.0) | 158  | (40.1) | 245 | (90.4) | 226    | (51.8) |
| 9歳か、それ以前   | 0   | (.0)   | 1     | (.1)   | 1    | (.3)   | 0   | (.0)   | 0      | (.0)   |
| 10～11歳     | 1   | (.4)   | 2     | (.1)   | 0    | (.0)   | 0   | (.0)   | 0      | (.0)   |
| 12～13歳     | 4   | (1.6)  | 4     | (.3)   | 0    | (.0)   | 0   | (.0)   | 0      | (.0)   |
| 14～15歳     | 6   | (2.4)  | 44    | (3.1)  | 3    | (.8)   | 2   | (.7)   | 4      | (.9)   |
| 16～17歳     | 21  | (8.5)  | 108   | (7.7)  | 13   | (3.3)  | 1   | (.4)   | 15     | (3.4)  |
| 18～19歳     | 59  | (23.8) | 240   | (17.1) | 58   | (14.7) | 2   | (.7)   | 41     | (9.4)  |
| 20歳以降      | 70  | (28.2) | 402   | (28.6) | 102  | (25.9) | 4   | (1.5)  | 86     | (19.7) |
| 年齢不明       | 35  | (14.1) | 170   | (12.1) | 54   | (13.7) | 15  | (5.5)  | 57     | (13.1) |
| 過去1年喫煙経験   |     |        |       |        |      |        |     |        |        |        |
| なし         | 151 | (60.9) | 927   | (65.9) | 300  | (76.1) | 257 | (94.8) | 382    | (87.6) |
| あり         | 95  | (38.3) | 475   | (33.8) | 92   | (23.4) | 12  | (4.4)  | 53     | (12.2) |
| 過去30日間喫煙日数 |     |        |       |        |      |        |     |        |        |        |
| 0日         | 154 | (62.1) | 964   | (68.6) | 310  | (78.7) | 263 | (97.0) | 388    | (89.0) |
| 1～2日       | 4   | (1.6)  | 8     | (.6)   | 3    | (.8)   | 1   | (.4)   | 0      | (.0)   |
| 3～5日       | 1   | (.4)   | 13    | (.9)   | 0    | (.0)   | 0   | (.0)   | 1      | (.2)   |
| 6～9日       | 0   | (.0)   | 2     | (.1)   | 0    | (.0)   | 1   | (.4)   | 1      | (.2)   |
| 10～19日     | 1   | (.4)   | 10    | (.7)   | 5    | (1.3)  | 0   | (.0)   | 1      | (.2)   |
| 20～29日     | 5   | (2.0)  | 20    | (1.4)  | 6    | (1.5)  | 1   | (.4)   | 1      | (.2)   |
| 毎日         | 79  | (31.9) | 380   | (27.0) | 68   | (17.3) | 2   | (.7)   | 43     | (9.9)  |
| 喫煙頻度不明     | 0   | (.0)   | 0     | (.0)   | 0    | (.0)   | 0   | (.0)   | 0      | (.0)   |

無回答・不明の者は掲載せず。習慣的飲酒開始年齢における「年齢不明」には、習慣的な飲酒までに行っていない者を含む、習慣的喫煙開始年齢における「年齢不明」には、習慣的な喫煙までに行っていない者を含む

表17. 職業別にみた飲酒・喫煙状況(n=3076) 続き

|            | 職業    |        |       |        |        |         |        |        | p-value |
|------------|-------|--------|-------|--------|--------|---------|--------|--------|---------|
|            | 無職    |        | その他   |        | 無回答・不明 |         | 合計     |        |         |
|            | n=179 |        | n=138 |        | n=4    |         | n=3076 |        |         |
|            | n     | (%)    | n     | (%)    | n      | (%)     | n      | (%)    |         |
| 生涯飲酒経験     |       |        |       |        |        |         |        |        | <0.001  |
| なし         | 14    | (7.8)  | 7     | (5.1)  | 0      | (.0)    | 204    | (6.6)  |         |
| あり         | 165   | (92.2) | 131   | (94.9) | 4      | (100.0) | 2,872  | (93.4) |         |
| 初飲酒年齢      |       |        |       |        |        |         |        |        | <0.001  |
| 飲酒経験無し     | 13    | (7.3)  | 7     | (5.1)  | 0      | (.0)    | 198    | (6.4)  |         |
| 9歳か、それ以前   | 6     | (3.4)  | 8     | (5.8)  | 0      | (.0)    | 133    | (4.3)  |         |
| 10～11歳     | 2     | (1.1)  | 5     | (3.6)  | 0      | (.0)    | 61     | (2.0)  |         |
| 12～13歳     | 2     | (1.1)  | 2     | (1.4)  | 0      | (.0)    | 90     | (2.9)  |         |
| 14～15歳     | 5     | (2.8)  | 7     | (5.1)  | 0      | (.0)    | 173    | (5.6)  |         |
| 16～17歳     | 17    | (9.5)  | 12    | (8.7)  | 0      | (.0)    | 380    | (12.4) |         |
| 18～19歳     | 53    | (29.6) | 47    | (34.1) | 1      | (25.0)  | 951    | (30.9) |         |
| 20歳以降      | 79    | (44.1) | 50    | (36.2) | 3      | (75.0)  | 1,070  | (34.8) |         |
| 年齢不明       | 1     | (.6)   | 0     | (.0)   | 0      | (.0)    | 14     | (.5)   |         |
| 習慣的飲酒開始年齢  |       |        |       |        |        |         |        |        | <0.001  |
| 飲酒経験無し     | 12    | (6.7)  | 7     | (5.1)  | 0      | (.0)    | 197    | (6.4)  |         |
| 9歳か、それ以前   | 0     | (.0)   | 0     | (.0)   | 0      | (.0)    | 0      | (.0)   |         |
| 10～11歳     | 1     | (.6)   | 0     | (.0)   | 0      | (.0)    | 3      | (.1)   |         |
| 12～13歳     | 0     | (.0)   | 0     | (.0)   | 0      | (.0)    | 3      | (.1)   |         |
| 14～15歳     | 1     | (.6)   | 1     | (.7)   | 0      | (.0)    | 15     | (.5)   |         |
| 16～17歳     | 4     | (2.2)  | 6     | (4.3)  | 0      | (.0)    | 64     | (2.1)  |         |
| 18～19歳     | 22    | (12.3) | 16    | (11.6) | 0      | (.0)    | 519    | (16.9) |         |
| 20歳以降      | 114   | (63.7) | 93    | (67.4) | 4      | (100.0) | 1,997  | (64.9) |         |
| 年齢不明       | 23    | (12.8) | 15    | (10.9) | 0      | (.0)    | 271    | (8.8)  |         |
| 過去1年飲酒経験   |       |        |       |        |        |         |        |        | <0.001  |
| なし         | 57    | (31.8) | 29    | (21.0) | 1      | (25.0)  | 617    | (20.1) |         |
| あり         | 121   | (67.6) | 109   | (79.0) | 3      | (75.0)  | 2,454  | (79.8) |         |
| 過去30日間飲酒日数 |       |        |       |        |        |         |        |        | <0.001  |
| 0日         | 72    | (40.2) | 53    | (38.4) | 2      | (50.0)  | 1,008  | (32.8) |         |
| 1～2日       | 27    | (15.1) | 26    | (18.8) | 1      | (25.0)  | 526    | (17.1) |         |
| 3～5日       | 21    | (11.7) | 20    | (14.5) | 0      | (.0)    | 365    | (11.9) |         |
| 6～9日       | 8     | (4.5)  | 7     | (5.1)  | 0      | (.0)    | 212    | (6.9)  |         |
| 10～19日     | 14    | (7.8)  | 10    | (7.2)  | 0      | (.0)    | 256    | (8.3)  |         |
| 20～29日     | 17    | (9.5)  | 9     | (6.5)  | 0      | (.0)    | 358    | (11.6) |         |
| 毎日         | 19    | (10.6) | 13    | (9.4)  | 0      | (.0)    | 344    | (11.2) |         |
| 飲酒頻度不明     | 0     | (.0)   | 0     | (.0)   | 0      | (.0)    | 0      | (.0)   |         |
| 生涯喫煙経験     |       |        |       |        |        |         |        |        | <0.001  |
| なし         | 61    | (34.1) | 45    | (32.6) | 2      | (50.0)  | 1,236  | (40.2) |         |
| あり         | 118   | (65.9) | 93    | (67.4) | 2      | (50.0)  | 1,838  | (59.8) |         |
| 初喫煙年齢      |       |        |       |        |        |         |        |        | <0.001  |
| 喫煙経験無し     | 59    | (33.0) | 43    | (31.2) | 2      | (50.0)  | 1,204  | (39.1) |         |
| 9歳か、それ以前   | 1     | (.6)   | 1     | (.7)   | 0      | (.0)    | 23     | (.7)   |         |
| 10～11歳     | 1     | (.6)   | 0     | (.0)   | 0      | (.0)    | 25     | (.8)   |         |
| 12～13歳     | 3     | (1.7)  | 4     | (2.9)  | 0      | (.0)    | 65     | (2.1)  |         |
| 14～15歳     | 13    | (7.3)  | 5     | (3.6)  | 0      | (.0)    | 182    | (5.9)  |         |
| 16～17歳     | 23    | (12.8) | 15    | (10.9) | 1      | (25.0)  | 348    | (11.3) |         |
| 18～19歳     | 28    | (15.6) | 24    | (17.4) | 0      | (.0)    | 521    | (16.9) |         |
| 20歳以降      | 49    | (27.4) | 43    | (31.2) | 1      | (25.0)  | 663    | (21.6) |         |
| 年齢不明       | 0     | (.0)   | 1     | (.7)   | 0      | (.0)    | 11     | (.4)   |         |
| 習慣的喫煙開始年齢  |       |        |       |        |        |         |        |        | <0.001  |
| 喫煙経験無し     | 58    | (32.4) | 43    | (31.2) | 2      | (50.0)  | 1,202  | (39.1) |         |
| 9歳か、それ以前   | 0     | (.0)   | 0     | (.0)   | 0      | (.0)    | 2      | (.1)   |         |
| 10～11歳     | 0     | (.0)   | 0     | (.0)   | 0      | (.0)    | 3      | (.1)   |         |
| 12～13歳     | 1     | (.6)   | 2     | (1.4)  | 0      | (.0)    | 11     | (.4)   |         |
| 14～15歳     | 3     | (1.7)  | 4     | (2.9)  | 0      | (.0)    | 66     | (2.1)  |         |
| 16～17歳     | 14    | (7.8)  | 4     | (2.9)  | 0      | (.0)    | 176    | (5.7)  |         |
| 18～19歳     | 23    | (12.8) | 18    | (13.0) | 0      | (.0)    | 441    | (14.3) |         |
| 20歳以降      | 61    | (34.1) | 53    | (38.4) | 2      | (50.0)  | 780    | (25.4) |         |
| 年齢不明       | 16    | (8.9)  | 12    | (8.7)  | 0      | (.0)    | 359    | (11.7) |         |
| 過去1年喫煙経験   |       |        |       |        |        |         |        |        | <0.001  |
| なし         | 120   | (67.0) | 98    | (71.0) | 2      | (50.0)  | 2,237  | (72.7) |         |
| あり         | 58    | (32.4) | 40    | (29.0) | 2      | (50.0)  | 827    | (26.9) |         |
| 過去30日間喫煙日数 |       |        |       |        |        |         |        |        | <0.001  |
| 0日         | 125   | (69.8) | 104   | (75.4) | 2      | (50.0)  | 2,310  | (75.1) |         |
| 1～2日       | 2     | (1.1)  | 2     | (1.4)  | 0      | (.0)    | 20     | (.7)   |         |
| 3～5日       | 0     | (.0)   | 0     | (.0)   | 0      | (.0)    | 15     | (.5)   |         |
| 6～9日       | 1     | (.6)   | 1     | (.7)   | 0      | (.0)    | 6      | (.2)   |         |
| 10～19日     | 4     | (2.2)  | 2     | (1.4)  | 0      | (.0)    | 23     | (.7)   |         |
| 20～29日     | 3     | (1.7)  | 4     | (2.9)  | 0      | (.0)    | 40     | (1.3)  |         |
| 毎日         | 43    | (24.0) | 25    | (18.1) | 2      | (50.0)  | 642    | (20.9) |         |
| 喫煙頻度不明     | 0     | (.0)   | 0     | (.0)   | 0      | (.0)    | 0      | (.0)   |         |

無回答・不明の者は掲載せず。習慣的飲酒開始年齢における「年齢不明」には、習慣的な飲酒までに行っていない者を含む、習慣的喫煙開始年齢における「年齢不明」には、習慣的な喫煙にまで行っていない者を含む

表18. 最終学歴別にみた飲酒・喫煙状況(n=3076)

|            | 中学校<br>n=194 |        | 高等学校<br>n=1186 |        | 専門学校<br>n=406 |        | 短大・大学<br>n=929 |        | 大学院<br>n=66 |         |
|------------|--------------|--------|----------------|--------|---------------|--------|----------------|--------|-------------|---------|
|            | n            | (%)    | n              | (%)    | n             | (%)    | n              | (%)    | n           | (%)     |
| 生涯飲酒経験     |              |        |                |        |               |        |                |        |             |         |
| なし         | 15           | (7.7)  | 28             | (2.4)  | 8             | (2.0)  | 14             | (1.5)  | 0           | (0)     |
| あり         | 179          | (92.3) | 1158           | (97.6) | 398           | (98.0) | 915            | (98.5) | 66          | (100.0) |
| 初飲酒年齢      |              |        |                |        |               |        |                |        |             |         |
| 飲酒経験無し     | 14           | (7.2)  | 25             | (2.1)  | 8             | (2.0)  | 13             | (1.4)  | 0           | (0)     |
| 9歳か、それ以前   | 7            | (3.6)  | 40             | (3.4)  | 27            | (6.7)  | 42             | (4.5)  | 2           | (3.0)   |
| 10～11歳     | 4            | (2.1)  | 21             | (1.8)  | 10            | (2.5)  | 19             | (2.0)  | 0           | (0)     |
| 12～13歳     | 12           | (6.2)  | 26             | (2.2)  | 10            | (2.5)  | 28             | (3.0)  | 1           | (1.5)   |
| 14～15歳     | 23           | (11.9) | 65             | (5.5)  | 22            | (5.4)  | 44             | (4.7)  | 4           | (6.1)   |
| 16～17歳     | 34           | (17.5) | 153            | (12.9) | 52            | (12.8) | 107            | (11.5) | 12          | (18.2)  |
| 18～19歳     | 43           | (22.2) | 389            | (32.8) | 111           | (27.3) | 341            | (36.7) | 28          | (42.4)  |
| 20歳以降      | 55           | (28.4) | 457            | (38.5) | 166           | (40.9) | 331            | (35.6) | 19          | (28.8)  |
| 年齢不明       | 1            | (.5)   | 7              | (.6)   | 0             | (0)    | 3              | (.3)   | 0           | (0)     |
| 習慣的飲酒開始年齢  |              |        |                |        |               |        |                |        |             |         |
| 飲酒経験無し     | 14           | (7.2)  | 25             | (2.1)  | 8             | (2.0)  | 13             | (1.4)  | 0           | (0)     |
| 9歳か、それ以前   | 0            | (0)    | 0              | (0)    | 0             | (0)    | 0              | (0)    | 0           | (0)     |
| 10～11歳     | 0            | (0)    | 0              | (0)    | 0             | (0)    | 2              | (.2)   | 0           | (0)     |
| 12～13歳     | 2            | (1.0)  | 0              | (0)    | 1             | (.2)   | 0              | (0)    | 0           | (0)     |
| 14～15歳     | 5            | (2.6)  | 4              | (.3)   | 0             | (0)    | 3              | (.3)   | 0           | (0)     |
| 16～17歳     | 19           | (9.8)  | 24             | (2.0)  | 7             | (1.7)  | 7              | (.8)   | 1           | (1.5)   |
| 18～19歳     | 35           | (18.0) | 224            | (18.9) | 57            | (14.0) | 159            | (17.1) | 14          | (21.2)  |
| 20歳以降      | 91           | (46.9) | 803            | (67.7) | 298           | (73.4) | 682            | (73.4) | 49          | (74.2)  |
| 年齢不明       | 27           | (13.9) | 103            | (8.7)  | 35            | (8.6)  | 62             | (6.7)  | 2           | (3.0)   |
| 過去1年飲酒経験   |              |        |                |        |               |        |                |        |             |         |
| なし         | 48           | (24.7) | 186            | (15.7) | 67            | (16.5) | 145            | (15.6) | 7           | (10.6)  |
| あり         | 146          | (75.3) | 997            | (84.1) | 339           | (83.5) | 783            | (84.3) | 59          | (89.4)  |
| 過去30日間飲酒日数 |              |        |                |        |               |        |                |        |             |         |
| 0日         | 76           | (39.2) | 334            | (28.2) | 130           | (32.0) | 262            | (28.2) | 12          | (18.2)  |
| 1～2日       | 26           | (13.4) | 196            | (16.5) | 75            | (18.5) | 174            | (18.7) | 11          | (16.7)  |
| 3～5日       | 16           | (8.2)  | 146            | (12.3) | 50            | (12.3) | 115            | (12.4) | 11          | (16.7)  |
| 6～9日       | 6            | (3.1)  | 70             | (5.9)  | 30            | (7.4)  | 82             | (8.8)  | 8           | (12.1)  |
| 10～19日     | 10           | (5.2)  | 105            | (8.9)  | 35            | (8.6)  | 95             | (10.2) | 8           | (12.1)  |
| 20～29日     | 16           | (8.2)  | 159            | (13.4) | 50            | (12.3) | 117            | (12.6) | 10          | (15.2)  |
| 毎日         | 44           | (22.7) | 173            | (14.6) | 35            | (8.6)  | 84             | (9.0)  | 6           | (9.1)   |
| 飲酒頻度不明     | 0            | (0)    | 0              | (0)    | 0             | (0)    | 0              | (0)    | 0           | (0)     |
| 生涯喫煙経験     |              |        |                |        |               |        |                |        |             |         |
| なし         | 43           | (22.2) | 386            | (32.5) | 140           | (34.5) | 375            | (40.4) | 34          |         |
| あり         | 151          | (77.8) | 798            | (67.3) | 266           | (65.5) | 554            | (59.6) | 32          | (48.5)  |
| 初喫煙年齢      |              |        |                |        |               |        |                |        |             |         |
| 喫煙経験無し     | 41           | (21.1) | 371            | (31.3) | 137           | (33.7) | 365            | (39.3) | 34          | (51.5)  |
| 9歳か、それ以前   | 4            | (2.1)  | 7              | (.6)   | 4             | (1.0)  | 7              | (.8)   | 0           | (0)     |
| 10～11歳     | 4            | (2.1)  | 11             | (.9)   | 2             | (.5)   | 8              | (.9)   | 0           | (0)     |
| 12～13歳     | 15           | (7.7)  | 28             | (2.4)  | 9             | (2.2)  | 12             | (1.3)  | 0           | (0)     |
| 14～15歳     | 26           | (13.4) | 79             | (6.7)  | 29            | (7.1)  | 38             | (4.1)  | 1           | (1.5)   |
| 16～17歳     | 33           | (17.0) | 173            | (14.6) | 52            | (12.8) | 85             | (9.1)  | 2           | (3.0)   |
| 18～19歳     | 40           | (20.6) | 232            | (19.6) | 62            | (15.3) | 173            | (18.6) | 8           | (12.1)  |
| 20歳以降      | 29           | (14.9) | 262            | (22.1) | 107           | (26.4) | 229            | (24.7) | 21          | (31.8)  |
| 年齢不明       | 0            | (0)    | 6              | (.5)   | 1             | (.2)   | 2              | (.2)   | 0           | (0)     |
| 習慣的喫煙開始年齢  |              |        |                |        |               |        |                |        |             |         |
| 喫煙経験無し     | 41           | (21.1) | 370            | (31.2) | 137           | (33.7) | 364            | (39.2) | 34          | (51.5)  |
| 9歳か、それ以前   | 0            | (0)    | 0              | (0)    | 0             | (0)    | 2              | (.2)   | 0           | (0)     |
| 10～11歳     | 2            | (1.0)  | 1              | (.1)   | 0             | (0)    | 0              | (0)    | 0           | (0)     |
| 12～13歳     | 6            | (3.1)  | 4              | (.3)   | 1             | (.2)   | 0              | (0)    | 0           | (0)     |
| 14～15歳     | 18           | (9.3)  | 27             | (2.3)  | 8             | (2.0)  | 10             | (1.1)  | 0           | (0)     |
| 16～17歳     | 33           | (17.0) | 90             | (7.6)  | 23            | (5.7)  | 29             | (3.1)  | 0           | (0)     |
| 18～19歳     | 43           | (22.2) | 210            | (17.7) | 53            | (13.1) | 125            | (13.5) | 6           | (9.1)   |
| 20歳以降      | 37           | (19.1) | 352            | (29.7) | 117           | (28.8) | 247            | (26.6) | 17          | (25.8)  |
| 年齢不明       | 12           | (6.2)  | 114            | (9.6)  | 64            | (15.8) | 141            | (15.2) | 9           | (13.6)  |
| 過去1年喫煙経験   |              |        |                |        |               |        |                |        |             |         |
| なし         | 90           | (46.4) | 783            | (66.0) | 298           | (73.4) | 728            | (78.4) | 60          | (90.9)  |
| あり         | 104          | (53.6) | 397            | (33.5) | 106           | (26.1) | 199            | (21.4) | 6           | (9.1)   |
| 過去30日間喫煙日数 |              |        |                |        |               |        |                |        |             |         |
| 0日         | 94           | (48.5) | 814            | (68.6) | 307           | (75.6) | 750            | (80.7) | 61          | (92.4)  |
| 1～2日       | 2            | (1.0)  | 12             | (1.0)  | 1             | (.2)   | 3              | (.3)   | 0           | (0)     |
| 3～5日       | 1            | (.5)   | 7              | (.6)   | 3             | (.7)   | 4              | (.4)   | 0           | (0)     |
| 6～9日       | 1            | (.5)   | 1              | (.1)   | 1             | (.2)   | 2              | (.2)   | 0           | (0)     |
| 10～19日     | 2            | (1.0)  | 10             | (.8)   | 4             | (1.0)  | 7              | (.8)   | 0           | (0)     |
| 20～29日     | 3            | (1.5)  | 18             | (1.5)  | 3             | (.7)   | 14             | (1.5)  | 1           | (1.5)   |
| 毎日         | 91           | (46.9) | 313            | (26.4) | 85            | (20.9) | 145            | (15.6) | 4           | (6.1)   |
| 喫煙頻度不明     | 0            | (0)    | 0              | (0)    | 0             | (0)    | 0              | (0)    | 0           | (0)     |

無回答・不明の者は掲載せず。習慣的飲酒開始年齢における「年齢不明」には、習慣的な飲酒までに行っていない者を含む、習慣的喫煙開始年齢における「年齢不明」には、習慣的な喫煙にまで行っていない者を含む

表18. 最終学歴別にみた飲酒・喫煙状況(n=3076) 続き

|            | 最終学歴        |        |              |        |               |        |              | p-value |        |
|------------|-------------|--------|--------------|--------|---------------|--------|--------------|---------|--------|
|            | その他<br>n=16 |        | 在学中<br>n=271 |        | 無回答・不明<br>n=8 |        | 合計<br>n=3076 |         |        |
|            | n           | (%)    | n            | (%)    | n             | (%)    | n            |         | (%)    |
| 生涯飲酒経験     |             |        |              |        |               |        |              |         | <0.001 |
| なし         | 2           | (12.5) | 135          | (49.8) | 2             | (25.0) | 204          | (6.6)   |        |
| あり         | 14          | (87.5) | 136          | (50.2) | 6             | (75.0) | 2872         | (93.4)  |        |
| 初飲酒年齢      |             |        |              |        |               |        |              |         | <0.001 |
| 飲酒経験無し     | 1           | (6.3)  | 135          | (49.8) | 2             | (25.0) | 198          | (6.4)   |        |
| 9歳か、それ以前   | 1           | (6.3)  | 14           | (5.2)  | 0             | (.0)   | 133          | (4.3)   |        |
| 10～11歳     | 0           | (.0)   | 7            | (2.6)  | 0             | (.0)   | 61           | (2.0)   |        |
| 12～13歳     | 0           | (.0)   | 13           | (4.8)  | 0             | (.0)   | 90           | (2.9)   |        |
| 14～15歳     | 2           | (12.5) | 13           | (4.8)  | 0             | (.0)   | 173          | (5.6)   |        |
| 16～17歳     | 3           | (18.8) | 19           | (7.0)  | 0             | (.0)   | 380          | (12.4)  |        |
| 18～19歳     | 2           | (12.5) | 36           | (13.3) | 1             | (12.5) | 951          | (30.9)  |        |
| 20歳以降      | 6           | (37.5) | 31           | (11.4) | 5             | (62.5) | 1070         | (34.8)  |        |
| 年齢不明       | 0           | (.0)   | 3            | (1.1)  | 0             | (.0)   | 14           | (.5)    |        |
| 習慣的飲酒開始年齢  |             |        |              |        |               |        |              |         | <0.001 |
| 飲酒経験無し     | 1           | (6.3)  | 134          | (49.4) | 2             | (25.0) | 197          | (6.4)   |        |
| 9歳か、それ以前   | 0           | (.0)   | 0            | (.0)   | 0             | (.0)   | 0            | (.0)    |        |
| 10～11歳     | 0           | (.0)   | 1            | (.4)   | 0             | (.0)   | 3            | (.1)    |        |
| 12～13歳     | 0           | (.0)   | 0            | (.0)   | 0             | (.0)   | 3            | (.1)    |        |
| 14～15歳     | 1           | (6.3)  | 2            | (.7)   | 0             | (.0)   | 15           | (.5)    |        |
| 16～17歳     | 0           | (.0)   | 6            | (2.2)  | 0             | (.0)   | 64           | (2.1)   |        |
| 18～19歳     | 1           | (6.3)  | 29           | (10.7) | 0             | (.0)   | 519          | (16.9)  |        |
| 20歳以降      | 11          | (68.8) | 58           | (21.4) | 5             | (62.5) | 1997         | (64.9)  |        |
| 年齢不明       | 1           | (6.3)  | 40           | (14.8) | 1             | (12.5) | 271          | (8.8)   |        |
| 過去1年飲酒経験   |             |        |              |        |               |        |              |         | <0.001 |
| なし         | 3           | (18.8) | 158          | (58.3) | 3             | (37.5) | 617          | (20.1)  |        |
| あり         | 13          | (81.3) | 112          | (41.3) | 5             | (62.5) | 2454         | (79.8)  |        |
| 過去30日間飲酒日数 |             |        |              |        |               |        |              |         | <0.001 |
| 0日         | 4           | (25.0) | 186          | (68.6) | 4             | (50.0) | 1008         | (32.8)  |        |
| 1～2日       | 2           | (12.5) | 40           | (14.8) | 2             | (25.0) | 526          | (17.1)  |        |
| 3～5日       | 4           | (25.0) | 22           | (8.1)  | 1             | (12.5) | 365          | (11.9)  |        |
| 6～9日       | 2           | (12.5) | 14           | (5.2)  | 0             | (.0)   | 212          | (6.9)   |        |
| 10～19日     | 0           | (.0)   | 3            | (1.1)  | 0             | (.0)   | 256          | (8.3)   |        |
| 20～29日     | 2           | (12.5) | 4            | (1.5)  | 0             | (.0)   | 358          | (11.6)  |        |
| 毎日         | 1           | (6.3)  | 1            | (.4)   | 0             | (.0)   | 344          | (11.2)  |        |
| 飲酒頻度不明     | 0           | (.0)   | 0            | (.0)   | 0             | (.0)   | 0            | (.0)    |        |
| 生涯喫煙経験     |             |        |              |        |               |        |              |         | <0.001 |
| なし         | 6           | (37.5) | 247          | (91.1) | 5             | (62.5) | 1236         | (40.2)  |        |
| あり         | 10          | (62.5) | 24           | (8.9)  | 3             | (37.5) | 1838         | (59.8)  |        |
| 初喫煙年齢      |             |        |              |        |               |        |              |         | <0.001 |
| 喫煙経験無し     | 6           | (37.5) | 245          | (90.4) | 5             | (62.5) | 1204         | (39.1)  |        |
| 9歳か、それ以前   | 0           | (.0)   | 1            | (.4)   | 0             | (.0)   | 23           | (.7)    |        |
| 10～11歳     | 0           | (.0)   | 0            | (.0)   | 0             | (.0)   | 25           | (.8)    |        |
| 12～13歳     | 0           | (.0)   | 1            | (.4)   | 0             | (.0)   | 65           | (2.1)   |        |
| 14～15歳     | 4           | (25.0) | 5            | (1.8)  | 0             | (.0)   | 182          | (5.9)   |        |
| 16～17歳     | 1           | (6.3)  | 2            | (.7)   | 0             | (.0)   | 348          | (11.3)  |        |
| 18～19歳     | 0           | (.0)   | 5            | (1.8)  | 1             | (12.5) | 521          | (16.9)  |        |
| 20歳以降      | 5           | (31.3) | 8            | (3.0)  | 2             | (25.0) | 663          | (21.6)  |        |
| 年齢不明       | 0           | (.0)   | 2            | (.7)   | 0             | (.0)   | 11           | (.4)    |        |
| 習慣的喫煙開始年齢  |             |        |              |        |               |        |              |         | <0.001 |
| 喫煙経験無し     | 6           | (37.5) | 245          | (90.4) | 5             | (62.5) | 1202         | (39.1)  |        |
| 9歳か、それ以前   | 0           | (.0)   | 0            | (.0)   | 0             | (.0)   | 2            | (.1)    |        |
| 10～11歳     | 0           | (.0)   | 0            | (.0)   | 0             | (.0)   | 3            | (.1)    |        |
| 12～13歳     | 0           | (.0)   | 0            | (.0)   | 0             | (.0)   | 11           | (.4)    |        |
| 14～15歳     | 1           | (6.3)  | 2            | (.7)   | 0             | (.0)   | 66           | (2.1)   |        |
| 16～17歳     | 0           | (.0)   | 1            | (.4)   | 0             | (.0)   | 176          | (5.7)   |        |
| 18～19歳     | 2           | (12.5) | 2            | (.7)   | 0             | (.0)   | 441          | (14.3)  |        |
| 20歳以降      | 4           | (25.0) | 4            | (1.5)  | 2             | (25.0) | 780          | (25.4)  |        |
| 年齢不明       | 3           | (18.8) | 15           | (5.5)  | 1             | (12.5) | 359          | (11.7)  |        |
| 過去1年喫煙経験   |             |        |              |        |               |        |              |         | <0.001 |
| なし         | 14          | (87.5) | 257          | (94.8) | 7             | (87.5) | 2237         | (72.7)  |        |
| あり         | 2           | (12.5) | 12           | (4.4)  | 1             | (12.5) | 827          | (26.9)  |        |
| 過去30日間喫煙日数 |             |        |              |        |               |        |              |         | <0.001 |
| 0日         | 14          | (87.5) | 263          | (97.0) | 7             | (87.5) | 2310         | (75.1)  |        |
| 1～2日       | 1           | (6.3)  | 1            | (.4)   | 0             | (.0)   | 20           | (.7)    |        |
| 3～5日       | 0           | (.0)   | 0            | (.0)   | 0             | (.0)   | 15           | (.5)    |        |
| 6～9日       | 0           | (.0)   | 1            | (.4)   | 0             | (.0)   | 6            | (.2)    |        |
| 10～19日     | 0           | (.0)   | 0            | (.0)   | 0             | (.0)   | 23           | (.7)    |        |
| 20～29日     | 0           | (.0)   | 1            | (.4)   | 0             | (.0)   | 40           | (1.3)   |        |
| 毎日         | 1           | (6.3)  | 2            | (.7)   | 1             | (12.5) | 642          | (20.9)  |        |
| 喫煙頻度不明     | 0           | (.0)   | 0            | (.0)   | 0             | (.0)   | 0            | (.0)    |        |

無回答・不明の者は掲載せず。習慣的飲酒開始年齢における「年齢不明」には、習慣的な飲酒までに行っていない者を含む、習慣的喫煙開始年齢における「年齢不明」には、習慣的な喫煙にまで行っていない者を含む



表19. 学校中退歴別にみた飲酒・喫煙状況(n=3076)

|            | 学校中退歴 |        |      |        |        |        |      |        | p-value |
|------------|-------|--------|------|--------|--------|--------|------|--------|---------|
|            | あり    |        | なし   |        | 無回答・不明 |        | 合計   |        |         |
|            | n=211 | n=2852 | n=13 | n=3076 | n=211  | n=2852 | n=13 | n=3076 |         |
|            | n     | (%)    | n    | (%)    | n      | (%)    | n    | (%)    |         |
| 生涯飲酒経験     |       |        |      |        |        |        |      |        | <0.001  |
| なし         | 7     | (3.3)  | 193  | (6.8)  | 4      | (30.8) | 204  | (6.6)  |         |
| あり         | 204   | (96.7) | 2659 | (93.2) | 9      | (69.2) | 2872 | (93.4) |         |
| 初飲酒年齢      |       |        |      |        |        |        |      |        | 0.025   |
| 飲酒経験無し     | 7     | (3.3)  | 187  | (6.6)  | 4      | (30.8) | 198  | (6.4)  |         |
| 9歳か、それ以前   | 12    | (5.7)  | 119  | (4.2)  | 2      | (15.4) | 133  | (4.3)  |         |
| 10～11歳     | 6     | (2.8)  | 55   | (1.9)  | 0      | (.0)   | 61   | (2.0)  |         |
| 12～13歳     | 10    | (4.7)  | 79   | (2.8)  | 1      | (7.7)  | 90   | (2.9)  |         |
| 14～15歳     | 15    | (7.1)  | 158  | (5.5)  | 0      | (.0)   | 173  | (5.6)  |         |
| 16～17歳     | 25    | (11.8) | 355  | (12.4) | 0      | (.0)   | 380  | (12.4) |         |
| 18～19歳     | 59    | (28.0) | 891  | (31.2) | 1      | (7.7)  | 951  | (30.9) |         |
| 20歳以降      | 76    | (36.0) | 989  | (34.7) | 5      | (38.5) | 1070 | (34.8) |         |
| 年齢不明       | 1     | (.5)   | 13   | (.5)   | 0      | (.0)   | 14   | (.5)   |         |
| 習慣的飲酒開始年齢  |       |        |      |        |        |        |      |        | <0.001  |
| 飲酒経験無し     | 7     | (3.3)  | 186  | (6.5)  | 4      | (30.8) | 197  | (6.4)  |         |
| 9歳か、それ以前   | 0     | (.0)   | 0    | (.0)   | 0      | (.0)   | 0    | (.0)   |         |
| 10～11歳     | 0     | (.0)   | 3    | (.1)   | 0      | (.0)   | 3    | (.1)   |         |
| 12～13歳     | 0     | (.0)   | 3    | (.1)   | 0      | (.0)   | 3    | (.1)   |         |
| 14～15歳     | 2     | (.9)   | 13   | (.5)   | 0      | (.0)   | 15   | (.5)   |         |
| 16～17歳     | 12    | (5.7)  | 52   | (1.8)  | 0      | (.0)   | 64   | (2.1)  |         |
| 18～19歳     | 35    | (16.6) | 484  | (17.0) | 0      | (.0)   | 519  | (16.9) |         |
| 20歳以降      | 136   | (64.5) | 1856 | (65.1) | 5      | (38.5) | 1997 | (64.9) |         |
| 年齢不明       | 19    | (9.0)  | 248  | (8.7)  | 4      | (30.8) | 271  | (8.8)  |         |
| 過去1年飲酒経験   |       |        |      |        |        |        |      |        | 0.046   |
| なし         | 41    | (19.4) | 569  | (20.0) | 7      | (53.8) | 617  | (20.1) |         |
| あり         | 170   | (80.6) | 2278 | (79.9) | 6      | (46.2) | 2454 | (79.8) |         |
| 過去30日間飲酒日数 |       |        |      |        |        |        |      |        | <0.001  |
| 0日         | 73    | (34.6) | 927  | (32.5) | 8      | (61.5) | 1008 | (32.8) |         |
| 1～2日       | 40    | (19.0) | 483  | (16.9) | 3      | (23.1) | 526  | (17.1) |         |
| 3～5日       | 25    | (11.8) | 339  | (11.9) | 1      | (7.7)  | 365  | (11.9) |         |
| 6～9日       | 7     | (3.3)  | 205  | (7.2)  | 0      | (.0)   | 212  | (6.9)  |         |
| 10～19日     | 19    | (9.0)  | 237  | (8.3)  | 0      | (.0)   | 256  | (8.3)  |         |
| 20～29日     | 11    | (5.2)  | 347  | (12.2) | 0      | (.0)   | 358  | (11.6) |         |
| 毎日         | 36    | (17.1) | 308  | (10.8) | 0      | (.0)   | 344  | (11.2) |         |
| 飲酒頻度不明     | 0     | (.0)   | 0    | (.0)   | 0      | (.0)   | 0    | (.0)   |         |
| 生涯喫煙経験     |       |        |      |        |        |        |      |        | <0.001  |
| なし         | 42    | (19.9) | 1184 | (41.5) | 10     | (76.9) | 1236 | (40.2) |         |
| あり         | 169   | (80.1) | 1666 | (58.4) | 3      | (23.1) | 1838 | (59.8) |         |
| 初喫煙年齢      |       |        |      |        |        |        |      |        | <0.001  |
| 喫煙経験無し     | 39    | (18.5) | 1155 | (40.5) | 10     | (76.9) | 1204 | (39.1) |         |
| 9歳か、それ以前   | 2     | (.9)   | 21   | (.7)   | 0      | (.0)   | 23   | (.7)   |         |
| 10～11歳     | 3     | (1.4)  | 22   | (.8)   | 0      | (.0)   | 25   | (.8)   |         |
| 12～13歳     | 11    | (5.2)  | 54   | (1.9)  | 0      | (.0)   | 65   | (2.1)  |         |
| 14～15歳     | 22    | (10.4) | 160  | (5.6)  | 0      | (.0)   | 182  | (5.9)  |         |
| 16～17歳     | 39    | (18.5) | 309  | (10.8) | 0      | (.0)   | 348  | (11.3) |         |
| 18～19歳     | 40    | (19.0) | 480  | (16.8) | 1      | (7.7)  | 521  | (16.9) |         |
| 20歳以降      | 51    | (24.2) | 610  | (21.4) | 2      | (15.4) | 663  | (21.6) |         |
| 年齢不明       | 1     | (.5)   | 10   | (.4)   | 0      | (.0)   | 11   | (.4)   |         |
| 習慣的喫煙開始年齢  |       |        |      |        |        |        |      |        | <0.001  |
| 喫煙経験無し     | 38    | (18.0) | 1154 | (40.5) | 10     | (76.9) | 1202 | (39.1) |         |
| 9歳か、それ以前   | 0     | (.0)   | 2    | (.1)   | 0      | (.0)   | 2    | (.1)   |         |
| 10～11歳     | 0     | (.0)   | 3    | (.1)   | 0      | (.0)   | 3    | (.1)   |         |
| 12～13歳     | 3     | (1.4)  | 8    | (.3)   | 0      | (.0)   | 11   | (.4)   |         |
| 14～15歳     | 9     | (4.3)  | 57   | (2.0)  | 0      | (.0)   | 66   | (2.1)  |         |
| 16～17歳     | 25    | (11.8) | 151  | (5.3)  | 0      | (.0)   | 176  | (5.7)  |         |
| 18～19歳     | 53    | (25.1) | 388  | (13.6) | 0      | (.0)   | 441  | (14.3) |         |
| 20歳以降      | 63    | (29.9) | 715  | (25.1) | 2      | (15.4) | 780  | (25.4) |         |
| 年齢不明       | 16    | (7.6)  | 342  | (12.0) | 1      | (7.7)  | 359  | (11.7) |         |
| 過去1年喫煙経験   |       |        |      |        |        |        |      |        | <0.001  |
| なし         | 107   | (50.7) | 2118 | (74.3) | 12     | (92.3) | 2237 | (72.7) |         |
| あり         | 103   | (48.8) | 723  | (25.4) | 1      | (7.7)  | 827  | (26.9) |         |
| 過去30日間喫煙日数 |       |        |      |        |        |        |      |        | <0.001  |
| 0日         | 112   | (53.1) | 2186 | (76.6) | 12     | (92.3) | 2310 | (75.1) |         |
| 1～2日       | 5     | (2.4)  | 15   | (.5)   | 0      | (.0)   | 20   | (.7)   |         |
| 3～5日       | 1     | (.5)   | 14   | (.5)   | 0      | (.0)   | 15   | (.5)   |         |
| 6～9日       | 0     | (.0)   | 6    | (.2)   | 0      | (.0)   | 6    | (.2)   |         |
| 10～19日     | 2     | (.9)   | 21   | (.7)   | 0      | (.0)   | 23   | (.7)   |         |
| 20～29日     | 5     | (2.4)  | 35   | (1.2)  | 0      | (.0)   | 40   | (1.3)  |         |
| 毎日         | 82    | (38.9) | 559  | (19.6) | 1      | (7.7)  | 642  | (20.9) |         |
| 喫煙頻度不明     | 0     | (.0)   | 0    | (.0)   | 0      | (.0)   | 0    | (.0)   |         |

無回答・不明の者は掲載せず。習慣的飲酒開始年齢における「年齢不明」には、習慣的な飲酒までに行っていない者を含む、習慣的喫煙開始年齢における「年齢不明」には、習慣的な喫煙にまで行っていない者を含む

表20. 薬物使用経験別にみた飲酒・喫煙状況 (n=3076)

|            | 薬物使用経験 |         |        |        |        |        |      |        | p-value |
|------------|--------|---------|--------|--------|--------|--------|------|--------|---------|
|            | 生涯経験あり |         | 生涯経験なし |        | 無回答・不明 |        | 合計   |        |         |
|            | n=78   | n=2940  | n=58   | n=3076 | n=78   | n=2940 | n=58 | n=3076 |         |
|            | n      | (%)     | n      | (%)    | n      | (%)    | n    | (%)    |         |
| 生涯飲酒経験     |        |         |        |        |        |        |      |        | 0.050   |
| なし         | 0      | (0)     | 199    | (6.8)  | 5      | (8.6)  | 204  | (6.6)  |         |
| あり         | 78     | (100.0) | 2741   | (93.2) | 53     | (91.4) | 2872 | (93.4) |         |
| 初飲酒年齢      |        |         |        |        |        |        |      |        | <0.001  |
| 飲酒経験無し     | 0      | (0)     | 194    | (6.6)  | 4      | (6.9)  | 198  | (6.4)  |         |
| 9歳か、それ以前   | 8      | (10.3)  | 125    | (4.3)  | 0      | (0)    | 133  | (4.3)  |         |
| 10～11歳     | 4      | (5.1)   | 56     | (1.9)  | 1      | (1.7)  | 61   | (2.0)  |         |
| 12～13歳     | 10     | (12.8)  | 79     | (2.7)  | 1      | (1.7)  | 90   | (2.9)  |         |
| 14～15歳     | 16     | (20.5)  | 153    | (5.2)  | 4      | (6.9)  | 173  | (5.6)  |         |
| 16～17歳     | 20     | (25.6)  | 352    | (12.0) | 8      | (13.8) | 380  | (12.4) |         |
| 18～19歳     | 15     | (19.2)  | 917    | (31.2) | 19     | (32.8) | 951  | (30.9) |         |
| 20歳以降      | 4      | (5.1)   | 1046   | (35.6) | 20     | (34.5) | 1070 | (34.8) |         |
| 年齢不明       | 1      | (1.3)   | 13     | (.4)   | 0      | (0)    | 14   | (.5)   |         |
| 習慣的飲酒開始年齢  |        |         |        |        |        |        |      |        | <0.001  |
| 飲酒経験無し     | 0      | (0)     | 193    | (6.6)  | 4      | (6.9)  | 197  | (6.4)  |         |
| 9歳か、それ以前   | 0      | (0)     | 0      | (0)    | 0      | (0)    | 0    | (0)    |         |
| 10～11歳     | 0      | (0)     | 3      | (.1)   | 0      | (0)    | 3    | (.1)   |         |
| 12～13歳     | 2      | (2.6)   | 1      | (0.03) | 0      | (0)    | 3    | (.1)   |         |
| 14～15歳     | 4      | (5.1)   | 10     | (.3)   | 1      | (1.7)  | 15   | (.5)   |         |
| 16～17歳     | 10     | (12.8)  | 54     | (1.8)  | 0      | (0)    | 64   | (2.1)  |         |
| 18～19歳     | 29     | (37.2)  | 478    | (16.3) | 12     | (20.7) | 519  | (16.9) |         |
| 20歳以降      | 31     | (39.7)  | 1933   | (65.7) | 33     | (56.9) | 1997 | (64.9) |         |
| 年齢不明       | 2      | (2.6)   | 262    | (8.9)  | 7      | (12.1) | 271  | (8.8)  |         |
| 過去1年飲酒経験   |        |         |        |        |        |        |      |        | 0.001   |
| なし         | 6      | (7.7)   | 595    | (20.2) | 16     | (27.6) | 617  | (20.1) |         |
| あり         | 72     | (92.3)  | 2341   | (79.6) | 41     | (70.7) | 2454 | (79.8) |         |
| 過去30日間飲酒日数 |        |         |        |        |        |        |      |        | 0.001   |
| 0日         | 15     | (19.2)  | 972    | (33.1) | 21     | (36.2) | 1008 | (32.8) |         |
| 1～2日       | 6      | (7.7)   | 513    | (17.4) | 7      | (12.1) | 526  | (17.1) |         |
| 3～5日       | 11     | (14.1)  | 350    | (11.9) | 4      | (6.9)  | 365  | (11.9) |         |
| 6～9日       | 5      | (6.4)   | 205    | (7.0)  | 2      | (3.4)  | 212  | (6.9)  |         |
| 10～19日     | 7      | (9.0)   | 243    | (8.3)  | 6      | (10.3) | 256  | (8.3)  |         |
| 20～29日     | 18     | (23.1)  | 331    | (11.3) | 9      | (15.5) | 358  | (11.6) |         |
| 毎日         | 16     | (20.5)  | 320    | (10.9) | 8      | (13.8) | 344  | (11.2) |         |
| 飲酒頻度不明     | 0      | (0)     | 0      | (0)    | 0      | (0)    | 0    | (0)    |         |
| 生涯喫煙経験     |        |         |        |        |        |        |      |        | <0.001  |
| なし         | 1      | (1.3)   | 1213   | (41.3) | 22     | (37.9) | 1236 | (40.2) |         |
| あり         | 77     | (98.7)  | 1725   | (58.7) | 36     | (62.1) | 1838 | (59.8) |         |
| 初喫煙年齢      |        |         |        |        |        |        |      |        | <0.001  |
| 喫煙経験無し     | 1      | (1.3)   | 1182   | (40.2) | 21     | (36.2) | 1204 | (39.1) |         |
| 9歳か、それ以前   | 4      | (5.1)   | 19     | (.6)   | 0      | (0)    | 23   | (.7)   |         |
| 10～11歳     | 6      | (7.7)   | 18     | (.6)   | 1      | (1.7)  | 25   | (.8)   |         |
| 12～13歳     | 10     | (12.8)  | 55     | (1.9)  | 0      | (0)    | 65   | (2.1)  |         |
| 14～15歳     | 21     | (26.9)  | 157    | (5.3)  | 4      | (6.9)  | 182  | (5.9)  |         |
| 16～17歳     | 24     | (30.8)  | 318    | (10.8) | 6      | (10.3) | 348  | (11.3) |         |
| 18～19歳     | 7      | (9.0)   | 504    | (17.1) | 10     | (17.2) | 521  | (16.9) |         |
| 20歳以降      | 5      | (6.4)   | 643    | (21.9) | 15     | (25.9) | 663  | (21.6) |         |
| 年齢不明       | 0      | (0)     | 11     | (.4)   | 0      | (0)    | 11   | (.4)   |         |
| 習慣的喫煙開始年齢  |        |         |        |        |        |        |      |        | <0.001  |
| 喫煙経験無し     | 1      | (1.3)   | 1180   | (40.1) | 21     | (36.2) | 1202 | (39.1) |         |
| 9歳か、それ以前   | 1      | (1.3)   | 1      | (0.03) | 0      | (0)    | 2    | (.1)   |         |
| 10～11歳     | 2      | (2.6)   | 1      | (0.03) | 0      | (0)    | 3    | (.1)   |         |
| 12～13歳     | 8      | (10.3)  | 3      | (.1)   | 0      | (0)    | 11   | (.4)   |         |
| 14～15歳     | 13     | (16.7)  | 52     | (1.8)  | 1      | (1.7)  | 66   | (2.1)  |         |
| 16～17歳     | 24     | (30.8)  | 151    | (5.1)  | 1      | (1.7)  | 176  | (5.7)  |         |
| 18～19歳     | 18     | (23.1)  | 411    | (14.0) | 12     | (20.7) | 441  | (14.3) |         |
| 20歳以降      | 9      | (11.5)  | 755    | (25.7) | 16     | (27.6) | 780  | (25.4) |         |
| 年齢不明       | 2      | (2.6)   | 351    | (11.9) | 6      | (10.3) | 359  | (11.7) |         |
| 過去1年喫煙経験   |        |         |        |        |        |        |      |        | <0.001  |
| なし         | 32     | (41.0)  | 2172   | (73.9) | 33     | (56.9) | 2237 | (72.7) |         |
| あり         | 46     | (59.0)  | 757    | (25.7) | 24     | (41.4) | 827  | (26.9) |         |
| 過去30日間喫煙日数 |        |         |        |        |        |        |      |        | <0.001  |
| 0日         | 34     | (43.6)  | 2239   | (76.2) | 37     | (63.8) | 2310 | (75.1) |         |
| 1～2日       | 1      | (1.3)   | 18     | (.6)   | 1      | (1.7)  | 20   | (.7)   |         |
| 3～5日       | 1      | (1.3)   | 13     | (.4)   | 1      | (1.7)  | 15   | (.5)   |         |
| 6～9日       | 0      | (0)     | 6      | (.2)   | 0      | (0)    | 6    | (.2)   |         |
| 10～19日     | 2      | (2.6)   | 21     | (.7)   | 0      | (0)    | 23   | (.7)   |         |
| 20～29日     | 1      | (1.3)   | 37     | (1.3)  | 2      | (3.4)  | 40   | (1.3)  |         |
| 毎日         | 39     | (50.0)  | 587    | (20.0) | 16     | (27.6) | 642  | (20.9) |         |
| 喫煙頻度不明     | 0      | (0)     | 0      | (0)    | 0      | (0)    | 0    | (0)    |         |

無回答・不明の者は掲載せず。習慣的飲酒開始年齢における「年齢不明」には、習慣的な飲酒までに行っていない者を含む、習慣的喫煙開始年齢における「年齢不明」には、習慣的な喫煙にまで行っていない者を含む

表21. 居住地別にみた常備薬および医薬品使用(n=3076)

|              | 居住地   |        |       |        |       |        |     |        |     |        |     |        |
|--------------|-------|--------|-------|--------|-------|--------|-----|--------|-----|--------|-----|--------|
|              | 北海道   |        | 東北    |        | 関東    |        | 北陸  |        | 東山  |        | 東海  |        |
|              | n=131 | n=250  | n=948 | n=154  | n=150 | n=328  | n   | (%)    | n   | (%)    | n   | (%)    |
| 家庭の常備薬       |       |        |       |        |       |        |     |        |     |        |     |        |
| 特にない         | 14    | (10.7) | 34    | (13.6) | 107   | (11.3) | 11  | (7.1)  | 19  | (12.7) | 35  | (10.7) |
| 風邪薬          | 101   | (77.1) | 179   | (71.6) | 672   | (70.9) | 122 | (79.2) | 111 | (74.0) | 229 | (69.8) |
| 解熱鎮痛薬        | 73    | (55.7) | 127   | (50.8) | 529   | (55.8) | 85  | (55.2) | 79  | (52.7) | 192 | (58.5) |
| 鼻炎薬(アレルギー薬)  | 39    | (29.8) | 79    | (31.6) | 313   | (33.0) | 44  | (28.6) | 53  | (35.3) | 106 | (32.3) |
| 乗り物酔い止め      | 22    | (16.8) | 35    | (14.0) | 155   | (16.4) | 27  | (17.5) | 17  | (11.3) | 48  | (14.6) |
| 胃腸薬          | 77    | (58.8) | 143   | (57.2) | 533   | (56.2) | 102 | (66.2) | 84  | (56.0) | 185 | (56.4) |
| 便秘薬          | 25    | (19.1) | 41    | (16.4) | 134   | (14.1) | 27  | (17.5) | 25  | (16.7) | 51  | (15.5) |
| 咳止め          | 27    | (20.6) | 55    | (22.0) | 196   | (20.7) | 35  | (22.7) | 30  | (20.0) | 78  | (23.8) |
| 漢方薬          | 18    | (13.7) | 35    | (14.0) | 139   | (14.7) | 26  | (16.9) | 28  | (18.7) | 55  | (16.8) |
| ビタミン薬        | 25    | (19.1) | 40    | (16.0) | 191   | (20.1) | 25  | (16.2) | 25  | (16.7) | 57  | (17.4) |
| サプリメント       | 29    | (22.1) | 60    | (24.0) | 234   | (24.7) | 37  | (24.0) | 27  | (18.0) | 82  | (25.0) |
| その他          | 3     | (2.3)  | 9     | (3.6)  | 25    | (2.6)  | 10  | (6.5)  | 5   | (3.3)  | 6   | (1.8)  |
| 無回答・不明       | 2     | (1.5)  | 2     | (.8)   | 6     | (.6)   | 0   | (.0)   | 0   | (.0)   | 2   | (.6)   |
| 過去1年に使用した医薬品 |       |        |       |        |       |        |     |        |     |        |     |        |
| 特にない         | 4     | (3.1)  | 26    | (10.4) | 69    | (7.3)  | 10  | (6.5)  | 13  | (8.7)  | 23  | (7.0)  |
| 風邪薬          | 92    | (70.2) | 165   | (66.0) | 635   | (67.0) | 100 | (64.9) | 97  | (64.7) | 208 | (63.4) |
| 解熱鎮痛薬        | 96    | (73.3) | 151   | (60.4) | 599   | (63.2) | 96  | (62.3) | 88  | (58.7) | 217 | (66.2) |
| 鼻炎薬(アレルギー薬)  | 32    | (24.4) | 72    | (28.8) | 315   | (33.2) | 42  | (27.3) | 42  | (28.0) | 100 | (30.5) |
| 乗り物酔い止め      | 10    | (7.6)  | 14    | (5.6)  | 66    | (7.0)  | 13  | (8.4)  | 7   | (4.7)  | 19  | (5.8)  |
| 胃腸薬          | 56    | (42.7) | 93    | (37.2) | 369   | (38.9) | 57  | (37.0) | 51  | (34.0) | 113 | (34.5) |
| 便秘薬          | 23    | (17.6) | 29    | (11.6) | 80    | (8.4)  | 20  | (13.0) | 17  | (11.3) | 37  | (11.3) |
| 咳止め          | 26    | (19.8) | 48    | (19.2) | 204   | (21.5) | 23  | (14.9) | 23  | (15.3) | 57  | (17.4) |
| 漢方薬          | 23    | (17.6) | 26    | (10.4) | 150   | (15.8) | 17  | (11.0) | 30  | (20.0) | 41  | (12.5) |
| ビタミン薬        | 24    | (18.3) | 31    | (12.4) | 176   | (18.6) | 20  | (13.0) | 24  | (16.0) | 49  | (14.9) |
| サプリメント       | 24    | (18.3) | 55    | (22.0) | 222   | (23.4) | 33  | (21.4) | 32  | (21.3) | 68  | (20.7) |
| その他          | 12    | (9.2)  | 24    | (9.6)  | 73    | (7.7)  | 14  | (9.1)  | 8   | (5.3)  | 25  | (7.6)  |
| 無回答・不明       | 2     | (1.5)  | 1     | (.4)   | 3     | (.3)   | 0   | (.0)   | 0   | (.0)   | 1   | (.3)   |

家庭の常備薬および過去1年に使用した医薬品における「サプリメント」はビタミン薬を除く  
 家庭の常備薬および過去1年に使用した医薬品における「胃腸薬」には整腸剤、下痢止めを含む

表21. 居住地別にみた常備薬および医薬品使用(n=3076)続き

|              | 居住地   |        |      |        |       |        |     |        |     |        |      |        | p-value |
|--------------|-------|--------|------|--------|-------|--------|-----|--------|-----|--------|------|--------|---------|
|              | 近畿    |        | 中国   |        | 四国    |        | 北九州 |        | 南九州 |        | 合計   |        |         |
|              | n=442 | n=191  | n=88 | n=229  | n=165 | n=3076 | n   | (%)    | n   | (%)    | n    | (%)    |         |
| 家庭の常備薬       |       |        |      |        |       |        |     |        |     |        |      |        |         |
| 特にない         | 66    | (14.9) | 21   | (11.0) | 9     | (10.2) | 38  | (16.6) | 27  | (16.4) | 381  | (12.4) | 0.250   |
| 風邪薬          | 318   | (71.9) | 146  | (76.4) | 61    | (69.3) | 151 | (65.9) | 102 | (61.8) | 2192 | (71.3) | 0.066   |
| 解熱鎮痛薬        | 234   | (52.9) | 109  | (57.1) | 52    | (59.1) | 125 | (54.6) | 96  | (58.2) | 1701 | (55.3) | 0.808   |
| 鼻炎薬(アレルギー薬)  | 149   | (33.7) | 55   | (28.8) | 28    | (31.8) | 57  | (24.9) | 49  | (29.7) | 972  | (31.6) | 0.634   |
| 乗り物酔い止め      | 86    | (19.5) | 30   | (15.7) | 16    | (18.2) | 28  | (12.2) | 16  | (9.7)  | 480  | (15.6) | 0.262   |
| 胃腸薬          | 231   | (52.3) | 107  | (56.0) | 40    | (45.5) | 123 | (53.7) | 86  | (52.1) | 1711 | (55.6) | 0.267   |
| 便秘薬          | 85    | (19.2) | 43   | (22.5) | 13    | (14.8) | 29  | (12.7) | 22  | (13.3) | 495  | (16.1) | 0.237   |
| 咳止め          | 91    | (20.6) | 54   | (28.3) | 20    | (22.7) | 46  | (20.1) | 27  | (16.4) | 659  | (21.4) | 0.559   |
| 漢方薬          | 77    | (17.4) | 30   | (15.7) | 15    | (17.0) | 35  | (15.3) | 21  | (12.7) | 479  | (15.6) | 0.872   |
| ビタミン薬        | 87    | (19.7) | 32   | (16.8) | 12    | (13.6) | 34  | (14.8) | 26  | (15.8) | 554  | (18.0) | 0.672   |
| サプリメント       | 100   | (22.6) | 45   | (23.6) | 21    | (23.9) | 53  | (23.1) | 34  | (20.6) | 722  | (23.5) | 0.877   |
| その他          | 13    | (2.9)  | 4    | (2.1)  | 1     | (1.1)  | 10  | (4.4)  | 2   | (1.2)  | 88   | (2.9)  | 0.329   |
| 無回答・不明       | 1     | (.2)   | 2    | (1.0)  | 0     | (.0)   | 1   | (.4)   | 0   | (.0)   | 16   | (.5)   | 0.635   |
| 過去1年に使用した医薬品 |       |        |      |        |       |        |     |        |     |        |      |        |         |
| 特にない         | 40    | (9.0)  | 21   | (11.0) | 5     | (5.7)  | 19  | (8.3)  | 16  | (9.7)  | 246  | (8.0)  | 0.147   |
| 風邪薬          | 270   | (61.1) | 113  | (59.2) | 55    | (62.5) | 150 | (65.5) | 105 | (63.6) | 1990 | (64.7) | 0.215   |
| 解熱鎮痛薬        | 257   | (58.1) | 112  | (58.6) | 63    | (71.6) | 148 | (64.6) | 110 | (66.7) | 1937 | (63.0) | 0.019   |
| 鼻炎薬(アレルギー薬)  | 127   | (28.7) | 44   | (23.0) | 22    | (25.0) | 56  | (24.5) | 47  | (28.5) | 899  | (29.2) | 0.062   |
| 乗り物酔い止め      | 33    | (7.5)  | 17   | (8.9)  | 7     | (8.0)  | 14  | (6.1)  | 17  | (10.3) | 217  | (7.1)  | 0.332   |
| 胃腸薬          | 161   | (36.4) | 68   | (35.6) | 32    | (36.4) | 79  | (34.5) | 63  | (38.2) | 1142 | (37.1) | 0.420   |
| 便秘薬          | 57    | (12.9) | 24   | (12.6) | 8     | (9.1)  | 14  | (6.1)  | 18  | (10.9) | 327  | (10.6) | 0.016   |
| 咳止め          | 73    | (16.5) | 32   | (16.8) | 13    | (14.8) | 50  | (21.8) | 30  | (18.2) | 579  | (18.8) | 0.143   |
| 漢方薬          | 68    | (15.4) | 29   | (15.2) | 13    | (14.8) | 41  | (17.9) | 24  | (14.5) | 462  | (15.0) | 0.113   |
| ビタミン薬        | 77    | (17.4) | 25   | (13.1) | 13    | (14.8) | 36  | (15.7) | 33  | (20.0) | 508  | (16.5) | 0.156   |
| サプリメント       | 94    | (21.3) | 40   | (20.9) | 19    | (21.6) | 45  | (19.7) | 40  | (24.2) | 672  | (21.8) | 0.565   |
| その他          | 49    | (11.1) | 18   | (9.4)  | 8     | (9.1)  | 23  | (10.0) | 8   | (4.8)  | 262  | (8.5)  | 0.178   |
| 無回答・不明       | 0     | (.0)   | 2    | (1.0)  | 1     | (1.1)  | 0   | (.0)   | 0   | (.0)   | 10   | (.3)   | 0.153   |

家庭の常備薬および過去1年に使用した医薬品における「サプリメント」はビタミン薬を除く  
 家庭の常備薬および過去1年に使用した医薬品における「胃腸薬」には整腸剤、下痢止めを含む

表22. 性別にみた常備薬および医薬品使用 (n=3076)

|                     | 性別     |        |        |        |        |        | p-value |
|---------------------|--------|--------|--------|--------|--------|--------|---------|
|                     | 男性     |        | 女性     |        | 合計     |        |         |
|                     | n=1466 | n=1610 | n=1610 | n=1610 | n=3076 | n=3076 |         |
|                     | n      | (%)    | n      | (%)    | n      | (%)    |         |
| <b>家庭の常備薬</b>       |        |        |        |        |        |        |         |
| 特になし                | 212    | (14.5) | 169    | (10.5) | 381    | (12.4) | 0.002   |
| 風邪薬                 | 1031   | (70.3) | 1161   | (72.1) | 2192   | (71.3) | 0.309   |
| 解熱鎮痛薬               | 681    | (46.5) | 1020   | (63.4) | 1701   | (55.3) | <0.001  |
| 鼻炎薬(アレルギー薬)         | 446    | (30.4) | 526    | (32.7) | 972    | (31.6) | 0.216   |
| 乗り物酔い止め             | 196    | (13.4) | 284    | (17.6) | 480    | (15.6) | 0.003   |
| 胃腸薬                 | 824    | (56.2) | 887    | (55.1) | 1711   | (55.6) | 0.379   |
| 便秘薬                 | 165    | (11.3) | 330    | (20.5) | 495    | (16.1) | <0.001  |
| 咳止め                 | 303    | (20.7) | 356    | (22.1) | 659    | (21.4) | 0.319   |
| 漢方薬                 | 214    | (14.6) | 265    | (16.5) | 479    | (15.6) | 0.188   |
| ビタミン薬               | 247    | (16.8) | 307    | (19.1) | 554    | (18.0) | 0.145   |
| サプリメント              | 306    | (20.9) | 416    | (25.8) | 722    | (23.5) | 0.003   |
| その他                 | 38     | (2.6)  | 50     | (3.1)  | 88     | (2.9)  | 0.346   |
| 無回答・不明              | 10     | (.7)   | 6      | (.4)   | 16     | (.5)   | 0.233   |
| <b>過去1年に使用した医薬品</b> |        |        |        |        |        |        |         |
| 特になし                | 142    | (9.7)  | 104    | (6.5)  | 246    | (8.0)  | 0.003   |
| 風邪薬                 | 923    | (63.0) | 1067   | (66.3) | 1990   | (64.7) | 0.129   |
| 解熱鎮痛薬               | 777    | (53.0) | 1160   | (72.0) | 1937   | (63.0) | <0.001  |
| 鼻炎薬(アレルギー薬)         | 379    | (25.9) | 520    | (32.3) | 899    | (29.2) | <0.001  |
| 乗り物酔い止め             | 75     | (5.1)  | 142    | (8.8)  | 217    | (7.1)  | <0.001  |
| 胃腸薬                 | 537    | (36.6) | 605    | (37.6) | 1142   | (37.1) | 0.647   |
| 便秘薬                 | 65     | (4.4)  | 262    | (16.3) | 327    | (10.6) | <0.001  |
| 咳止め                 | 228    | (15.6) | 351    | (21.8) | 579    | (18.8) | <0.001  |
| 漢方薬                 | 161    | (11.0) | 301    | (18.7) | 462    | (15.0) | <0.001  |
| ビタミン薬               | 202    | (13.8) | 306    | (19.0) | 508    | (16.5) | <0.001  |
| サプリメント              | 270    | (18.4) | 402    | (25.0) | 672    | (21.8) | <0.001  |
| その他                 | 124    | (8.5)  | 138    | (8.6)  | 262    | (8.5)  | 0.733   |
| 無回答・不明              | 6      | (.4)   | 4      | (.2)   | 10     | (.3)   | 0.434   |

家庭の常備薬および過去1年に使用した医薬品における「サプリメント」はビタミン薬を除く  
 家庭の常備薬および過去1年に使用した医薬品における「胃腸薬」には整腸剤、下痢止めを含む

表23. 年代別にみた常備薬および医薬品使用 (n=3076)

|                     | 年齢階級  |        |       |        |       |        |        |        |     |        |     |        | p-value |        |        |
|---------------------|-------|--------|-------|--------|-------|--------|--------|--------|-----|--------|-----|--------|---------|--------|--------|
|                     | 10代   |        | 20代   |        | 30代   |        | 40代    |        | 50代 |        | 60代 |        |         | 合計     |        |
|                     | n=222 | n=382  | n=553 | n=751  | n=695 | n=473  | n=3076 | n=3076 |     |        |     |        |         |        |        |
|                     | n     | (%)    | n     | (%)    | n     | (%)    | n      | (%)    | n   | (%)    | n   | (%)    | n       | (%)    |        |
| <b>家庭の常備薬</b>       |       |        |       |        |       |        |        |        |     |        |     |        |         |        |        |
| 特になし                | 40    | (18.0) | 54    | (14.1) | 61    | (11.0) | 80     | (10.7) | 81  | (11.7) | 65  | (13.7) | 381     | (12.4) | 0.008  |
| 風邪薬                 | 133   | (59.9) | 266   | (69.6) | 407   | (73.6) | 542    | (72.2) | 502 | (72.2) | 342 | (72.3) | 2192    | (71.3) | 0.004  |
| 解熱鎮痛薬               | 100   | (45.0) | 201   | (52.6) | 319   | (57.7) | 448    | (59.7) | 403 | (58.0) | 230 | (48.6) | 1701    | (55.3) | <0.001 |
| 鼻炎薬(アレルギー薬)         | 73    | (32.9) | 116   | (30.4) | 174   | (31.5) | 263    | (35.0) | 223 | (32.1) | 123 | (26.0) | 972     | (31.6) | 0.012  |
| 乗り物酔い止め             | 70    | (31.5) | 56    | (14.7) | 78    | (14.1) | 148    | (19.7) | 91  | (13.1) | 37  | (7.8)  | 480     | (15.6) | <0.001 |
| 胃腸薬                 | 94    | (42.3) | 176   | (46.1) | 278   | (50.3) | 432    | (57.5) | 436 | (62.7) | 295 | (62.4) | 1711    | (55.6) | <0.001 |
| 便秘薬                 | 45    | (20.3) | 55    | (14.4) | 68    | (12.3) | 109    | (14.5) | 134 | (19.3) | 84  | (17.8) | 495     | (16.1) | 0.001  |
| 咳止め                 | 51    | (23.0) | 65    | (17.0) | 108   | (19.5) | 150    | (20.0) | 172 | (24.7) | 113 | (23.9) | 659     | (21.4) | 0.006  |
| 漢方薬                 | 25    | (11.3) | 47    | (12.3) | 93    | (16.8) | 127    | (16.9) | 120 | (17.3) | 67  | (14.2) | 479     | (15.6) | 0.020  |
| ビタミン薬               | 30    | (13.5) | 56    | (14.7) | 107   | (19.3) | 139    | (18.5) | 137 | (19.7) | 85  | (18.0) | 554     | (18.0) | 0.038  |
| サプリメント              | 36    | (16.2) | 62    | (16.2) | 125   | (22.6) | 174    | (23.2) | 192 | (27.6) | 133 | (28.1) | 722     | (23.5) | <0.001 |
| その他                 | 3     | (1.4)  | 3     | (.8)   | 10    | (1.8)  | 24     | (3.2)  | 30  | (4.3)  | 18  | (3.8)  | 88      | (2.9)  | 0.001  |
| 無回答・不明              | 4     | (1.8)  | 3     | (.8)   | 2     | (.4)   | 2      | (.3)   | 1   | (.1)   | 4   | (.8)   | 16      | (.5)   | 0.040  |
| <b>過去1年に使用した医薬品</b> |       |        |       |        |       |        |        |        |     |        |     |        |         |        |        |
| 特になし                | 30    | (13.5) | 40    | (10.5) | 41    | (7.4)  | 44     | (5.9)  | 47  | (6.8)  | 44  | (9.3)  | 246     | (8.0)  | 0.003  |
| 風邪薬                 | 134   | (60.4) | 260   | (68.1) | 394   | (71.2) | 504    | (67.1) | 425 | (61.2) | 273 | (57.7) | 1990    | (64.7) | <0.001 |
| 解熱鎮痛薬               | 127   | (57.2) | 239   | (62.6) | 389   | (70.3) | 499    | (66.4) | 438 | (63.0) | 245 | (51.8) | 1937    | (63.0) | <0.001 |
| 鼻炎薬(アレルギー薬)         | 81    | (36.5) | 115   | (30.1) | 168   | (30.4) | 234    | (31.2) | 201 | (28.9) | 100 | (21.1) | 899     | (29.2) | 0.002  |
| 乗り物酔い止め             | 42    | (18.9) | 32    | (8.4)  | 31    | (5.6)  | 54     | (7.2)  | 39  | (5.6)  | 19  | (4.0)  | 217     | (7.1)  | <0.001 |
| 胃腸薬                 | 54    | (24.3) | 121   | (31.7) | 188   | (34.0) | 291    | (38.7) | 289 | (41.6) | 199 | (42.1) | 1142    | (37.1) | <0.001 |
| 便秘薬                 | 17    | (7.7)  | 44    | (11.5) | 41    | (7.4)  | 75     | (10.0) | 87  | (12.5) | 63  | (13.3) | 327     | (10.6) | 0.016  |
| 咳止め                 | 46    | (20.7) | 76    | (19.9) | 110   | (19.9) | 141    | (18.8) | 112 | (16.1) | 94  | (19.9) | 579     | (18.8) | 0.324  |
| 漢方薬                 | 21    | (9.5)  | 58    | (15.2) | 99    | (17.9) | 118    | (15.7) | 104 | (15.0) | 62  | (13.1) | 462     | (15.0) | 0.071  |
| ビタミン薬               | 23    | (10.4) | 61    | (16.0) | 98    | (17.7) | 130    | (17.3) | 121 | (17.4) | 75  | (15.9) | 508     | (16.5) | 0.158  |
| サプリメント              | 23    | (10.4) | 57    | (14.9) | 117   | (21.2) | 171    | (22.8) | 184 | (26.5) | 120 | (25.4) | 672     | (21.8) | <0.001 |
| その他                 | 3     | (1.4)  | 12    | (3.1)  | 29    | (5.2)  | 69     | (9.2)  | 86  | (12.4) | 63  | (13.3) | 262     | (8.5)  | <0.001 |
| 無回答・不明              | 0     | (0)    | 0     | (0)    | 1     | (.2)   | 2      | (.3)   | 3   | (.4)   | 4   | (.8)   | 10      | (.3)   | 0.252  |

家庭の常備薬および過去1年に使用した医薬品における「サプリメント」はビタミン薬を除く  
 家庭の常備薬および過去1年に使用した医薬品における「胃腸薬」には整腸剤、下痢止めを含む

表24. 職業別にみた常備薬および医薬品使用(n=3076)

|              | 職業  |        |       |        |      |        |     |        |        |        |         |
|--------------|-----|--------|-------|--------|------|--------|-----|--------|--------|--------|---------|
|              | 自営業 |        | 正社員   |        | 非正社員 |        | 学生  |        | 主婦(主夫) |        | p-value |
|              | n   | (%)    | n     | (%)    | n    | (%)    | n   | (%)    | n      | (%)    |         |
| 家庭の常備薬       |     |        |       |        |      |        |     |        |        |        |         |
| 特にない         | 38  | (15.3) | 159   | (11.3) | 36   | (9.1)  | 47  | (17.3) | 46     | (10.6) |         |
| 風邪薬          | 169 | (68.1) | 1,021 | (72.6) | 298  | (75.6) | 169 | (62.4) | 325    | (74.5) |         |
| 解熱鎮痛薬        | 125 | (50.4) | 767   | (54.6) | 258  | (65.5) | 125 | (46.1) | 274    | (62.8) |         |
| 鼻炎薬(アレルギー薬)  | 73  | (29.4) | 457   | (32.5) | 137  | (34.8) | 90  | (33.2) | 135    | (31.0) |         |
| 乗り物酔い止め      | 32  | (12.9) | 193   | (13.7) | 80   | (20.3) | 79  | (29.2) | 72     | (16.5) |         |
| 胃腸薬          | 152 | (61.3) | 791   | (56.3) | 230  | (58.4) | 119 | (43.9) | 255    | (58.5) |         |
| 便秘薬          | 45  | (18.1) | 179   | (12.7) | 84   | (21.3) | 53  | (19.6) | 85     | (19.5) |         |
| 咳止め          | 58  | (23.4) | 280   | (19.9) | 97   | (24.6) | 60  | (22.1) | 100    | (22.9) |         |
| 漢方薬          | 50  | (20.2) | 213   | (15.1) | 65   | (16.5) | 31  | (11.4) | 79     | (18.1) |         |
| ビタミン薬        | 45  | (18.1) | 263   | (18.7) | 71   | (18.0) | 41  | (15.1) | 76     | (17.4) |         |
| サプリメント       | 64  | (25.8) | 314   | (22.3) | 101  | (25.6) | 42  | (15.5) | 131    | (30.0) |         |
| その他          | 10  | (4.0)  | 31    | (2.2)  | 13   | (3.3)  | 3   | (1.1)  | 24     | (5.5)  |         |
| 無回答・不明       | 0   | (.0)   | 7     | (.5)   | 1    | (.3)   | 4   | (1.5)  | 2      | (.5)   |         |
| 過去1年に使用した医薬品 |     |        |       |        |      |        |     |        |        |        |         |
| 特にない         | 28  | (11.3) | 87    | (6.2)  | 27   | (6.9)  | 38  | (14.0) | 31     | (7.1)  |         |
| 風邪薬          | 142 | (57.3) | 958   | (68.1) | 259  | (65.7) | 171 | (63.1) | 286    | (65.6) |         |
| 解熱鎮痛薬        | 141 | (56.9) | 893   | (63.5) | 267  | (67.8) | 152 | (56.1) | 312    | (71.6) |         |
| 鼻炎薬(アレルギー薬)  | 58  | (23.4) | 419   | (29.8) | 132  | (33.5) | 101 | (37.3) | 127    | (29.1) |         |
| 乗り物酔い止め      | 15  | (6.0)  | 82    | (5.8)  | 29   | (7.4)  | 48  | (17.7) | 35     | (8.0)  |         |
| 胃腸薬          | 102 | (41.1) | 528   | (37.6) | 160  | (40.6) | 71  | (26.2) | 166    | (38.1) |         |
| 便秘薬          | 22  | (8.9)  | 110   | (7.8)  | 56   | (14.2) | 21  | (7.7)  | 75     | (17.2) |         |
| 咳止め          | 44  | (17.7) | 250   | (17.8) | 78   | (19.8) | 54  | (19.9) | 101    | (23.2) |         |
| 漢方薬          | 38  | (15.3) | 197   | (14.0) | 65   | (16.5) | 29  | (10.7) | 89     | (20.4) |         |
| ビタミン薬        | 35  | (14.1) | 238   | (16.9) | 64   | (16.2) | 35  | (12.9) | 81     | (18.6) |         |
| サプリメント       | 60  | (24.2) | 307   | (21.8) | 95   | (24.1) | 27  | (10.0) | 115    | (26.4) |         |
| その他          | 22  | (8.9)  | 108   | (7.7)  | 32   | (8.1)  | 5   | (1.8)  | 53     | (12.2) |         |
| 無回答・不明       | 1   | (.4)   | 5     | (.4)   | 1    | (.3)   | 0   | (.0)   | 1      | (.2)   |         |

家庭の常備薬および過去1年に使用した医薬品における「サプリメント」はビタミン薬を除く

家庭の常備薬および過去1年に使用した医薬品における「胃腸薬」には整腸剤、下痢止めを含む

表24. 職業別にみた常備薬および医薬品使用(n=3076) 続き

|              | 職業  |        |     |        |        |        |       |        | p-value |
|--------------|-----|--------|-----|--------|--------|--------|-------|--------|---------|
|              | 無職  |        | その他 |        | 無回答・不明 |        | 合計    |        |         |
|              | n   | (%)    | n   | (%)    | n      | (%)    | n     | (%)    |         |
| 家庭の常備薬       |     |        |     |        |        |        |       |        |         |
| 特にない         | 34  | (19.0) | 21  | (15.2) | 0      | (.0)   | 381   | (12.4) | 0.003   |
| 風邪薬          | 110 | (61.5) | 97  | (70.3) | 3      | (75.0) | 2,192 | (71.3) | 0.002   |
| 解熱鎮痛薬        | 75  | (41.9) | 74  | (53.6) | 3      | (75.0) | 1,701 | (55.3) | <0.001  |
| 鼻炎薬(アレルギー薬)  | 44  | (24.6) | 36  | (26.1) | 0      | (.0)   | 972   | (31.6) | 0.134   |
| 乗り物酔い止め      | 11  | (6.1)  | 13  | (9.4)  | 0      | (.0)   | 480   | (15.6) | <0.001  |
| 胃腸薬          | 87  | (48.6) | 75  | (54.3) | 2      | (50.0) | 1,711 | (55.6) | 0.005   |
| 便秘薬          | 23  | (12.8) | 24  | (17.4) | 2      | (50.0) | 495   | (16.1) | <0.001  |
| 咳止め          | 32  | (17.9) | 32  | (23.2) | 0      | (.0)   | 659   | (21.4) | 0.274   |
| 漢方薬          | 24  | (13.4) | 16  | (11.6) | 1      | (25.0) | 479   | (15.6) | 0.104   |
| ビタミン薬        | 27  | (15.1) | 30  | (21.7) | 1      | (25.0) | 554   | (18.0) | 0.536   |
| サプリメント       | 31  | (17.3) | 37  | (26.8) | 2      | (50.0) | 722   | (23.5) | 0.001   |
| その他          | 3   | (1.7)  | 4   | (2.9)  | 0      | (.0)   | 88    | (2.9)  | 0.018   |
| 無回答・不明       | 2   | (1.1)  | 0   | (.0)   | 0      | (.0)   | 16    | (.5)   | 0.279   |
| 過去1年に使用した医薬品 |     |        |     |        |        |        |       |        |         |
| 特にない         | 25  | (14.0) | 10  | (7.2)  | 0      | (.0)   | 246   | (8.0)  | <0.001  |
| 風邪薬          | 82  | (45.8) | 91  | (65.9) | 1      | (25.0) | 1,990 | (64.7) | <0.001  |
| 解熱鎮痛薬        | 86  | (48.0) | 84  | (60.9) | 2      | (50.0) | 1,937 | (63.0) | <0.001  |
| 鼻炎薬(アレルギー薬)  | 29  | (16.2) | 32  | (23.2) | 1      | (25.0) | 899   | (29.2) | 0.001   |
| 乗り物酔い止め      | 2   | (1.1)  | 6   | (4.3)  | 0      | (.0)   | 217   | (7.1)  | <0.001  |
| 胃腸薬          | 61  | (34.1) | 53  | (38.4) | 1      | (25.0) | 1,142 | (37.1) | 0.043   |
| 便秘薬          | 19  | (10.6) | 23  | (16.7) | 1      | (25.0) | 327   | (10.6) | <0.001  |
| 咳止め          | 21  | (11.7) | 31  | (22.5) | 0      | (.0)   | 579   | (18.8) | 0.138   |
| 漢方薬          | 23  | (12.8) | 20  | (14.5) | 1      | (25.0) | 462   | (15.0) | 0.084   |
| ビタミン薬        | 21  | (11.7) | 33  | (23.9) | 1      | (25.0) | 508   | (16.5) | 0.177   |
| サプリメント       | 27  | (15.1) | 39  | (28.3) | 2      | (50.0) | 672   | (21.8) | <0.001  |
| その他          | 29  | (16.2) | 13  | (9.4)  | 0      | (.0)   | 262   | (8.5)  | <0.001  |
| 無回答・不明       | 2   | (1.1)  | 0   | (.0)   | 0      | (.0)   | 10    | (.3)   | 0.649   |

家庭の常備薬および過去1年に使用した医薬品における「サプリメント」はビタミン薬を除く

家庭の常備薬および過去1年に使用した医薬品における「胃腸薬」には整腸剤、下痢止めを含む

表25. 最終学歴別にみた常備薬および医薬品使用(n=3076)

|              | 中学校<br>n=194 |        | 高等学校<br>n=1186 |        | 専門学校<br>n=406 |        | 短大・大学<br>n=929 |        | 大学院<br>n=66 |        |
|--------------|--------------|--------|----------------|--------|---------------|--------|----------------|--------|-------------|--------|
|              | n            | (%)    | n              | (%)    | n             | (%)    | n              | (%)    | n           | (%)    |
| 家庭の常備薬       |              |        |                |        |               |        |                |        |             |        |
| 特にない         | 41           | (21.1) | 144            | (12.1) | 45            | (11.1) | 89             | (9.6)  | 9           | (13.6) |
| 風邪薬          | 112          | (57.7) | 870            | (73.4) | 297           | (73.2) | 688            | (74.1) | 42          | (63.6) |
| 解熱鎮痛薬        | 81           | (41.8) | 659            | (55.6) | 251           | (61.8) | 539            | (58.0) | 36          | (54.5) |
| 鼻炎薬(アレルギー薬)  | 40           | (20.6) | 376            | (31.7) | 137           | (33.7) | 306            | (32.9) | 21          | (31.8) |
| 乗り物酔い止め      | 15           | (7.7)  | 152            | (12.8) | 68            | (16.7) | 150            | (16.1) | 13          | (19.7) |
| 胃腸薬          | 93           | (47.9) | 685            | (57.8) | 226           | (55.7) | 541            | (58.2) | 39          | (59.1) |
| 便秘薬          | 21           | (10.8) | 201            | (16.9) | 82            | (20.2) | 134            | (14.4) | 2           | (3.0)  |
| 咳止め          | 49           | (25.3) | 253            | (21.3) | 89            | (21.9) | 194            | (20.9) | 9           | (13.6) |
| 漢方薬          | 16           | (8.2)  | 158            | (13.3) | 79            | (19.5) | 180            | (19.4) | 11          | (16.7) |
| ビタミン薬        | 19           | (9.8)  | 192            | (16.2) | 80            | (19.7) | 200            | (21.5) | 19          | (28.8) |
| サプリメント       | 28           | (14.4) | 276            | (23.3) | 106           | (26.1) | 250            | (26.9) | 15          | (22.7) |
| その他          | 3            | (1.5)  | 33             | (2.8)  | 12            | (3.0)  | 33             | (3.6)  | 2           | (3.0)  |
| 無回答・不明       | 2            | (1.0)  | 4              | (.3)   | 3             | (.7)   | 3              | (.3)   | 0           | (0)    |
| 過去1年に使用した医薬品 |              |        |                |        |               |        |                |        |             |        |
| 特にない         | 25           | (12.9) | 104            | (8.8)  | 18            | (4.4)  | 52             | (5.6)  | 4           | (6.1)  |
| 風邪薬          | 114          | (58.8) | 752            | (63.4) | 265           | (65.3) | 625            | (67.3) | 51          | (77.3) |
| 解熱鎮痛薬        | 109          | (56.2) | 757            | (63.8) | 286           | (70.4) | 588            | (63.3) | 35          | (53.0) |
| 鼻炎薬(アレルギー薬)  | 33           | (17.0) | 322            | (27.2) | 120           | (29.6) | 296            | (31.9) | 22          | (33.3) |
| 乗り物酔い止め      | 7            | (3.6)  | 73             | (6.2)  | 26            | (6.4)  | 58             | (6.2)  | 4           | (6.1)  |
| 胃腸薬          | 61           | (31.4) | 446            | (37.6) | 164           | (40.4) | 359            | (38.6) | 34          | (51.5) |
| 便秘薬          | 13           | (6.7)  | 150            | (12.6) | 58            | (14.3) | 82             | (8.8)  | 1           | (1.5)  |
| 咳止め          | 34           | (17.5) | 205            | (17.3) | 78            | (19.2) | 194            | (20.9) | 10          | (15.2) |
| 漢方薬          | 16           | (8.2)  | 152            | (12.8) | 67            | (16.5) | 186            | (20.0) | 10          | (15.2) |
| ビタミン薬        | 20           | (10.3) | 165            | (13.9) | 79            | (19.5) | 189            | (20.3) | 16          | (24.2) |
| サプリメント       | 24           | (12.4) | 264            | (22.3) | 100           | (24.6) | 234            | (25.2) | 16          | (24.2) |
| その他          | 16           | (8.2)  | 96             | (8.1)  | 36            | (8.9)  | 94             | (10.1) | 10          | (15.2) |
| 無回答・不明       | 1            | (.5)   | 5              | (.4)   | 1             | (.2)   | 3              | (.3)   | 0           | (0)    |

家庭の常備薬および過去1年に使用した医薬品における「サプリメント」はビタミン薬を除く

家庭の常備薬および過去1年に使用した医薬品における「胃腸薬」には整腸剤、下痢止めを含む

表25. 最終学歴別にみた常備薬および医薬品使用(n=3076) 続き

|              | 最終学歴 |        |     |        |        |        |      |        | p-value |
|--------------|------|--------|-----|--------|--------|--------|------|--------|---------|
|              | その他  |        | 在学中 |        | 無回答・不明 |        | 合計   |        |         |
|              | n    | (%)    | n   | (%)    | n      | (%)    | n    | (%)    |         |
| 家庭の常備薬       |      |        |     |        |        |        |      |        |         |
| 特にない         | 5    | (31.3) | 47  | (17.3) | 1      | (12.5) | 381  | (12.4) | <0.001  |
| 風邪薬          | 9    | (56.3) | 169 | (62.4) | 5      | (62.5) | 2192 | (71.3) | <0.001  |
| 解熱鎮痛薬        | 7    | (43.8) | 125 | (46.1) | 3      | (37.5) | 1701 | (55.3) | <0.001  |
| 鼻炎薬(アレルギー薬)  | 2    | (12.5) | 90  | (33.2) | 0      | (.0)   | 972  | (31.6) | 0.018   |
| 乗り物酔い止め      | 3    | (18.8) | 79  | (29.2) | 0      | (.0)   | 480  | (15.6) | <0.001  |
| 胃腸薬          | 6    | (37.5) | 119 | (43.9) | 2      | (25.0) | 1711 | (55.6) | 0.001   |
| 便秘薬          | 1    | (6.3)  | 53  | (19.6) | 1      | (12.5) | 495  | (16.1) | 0.004   |
| 咳止め          | 4    | (25.0) | 60  | (22.1) | 1      | (12.5) | 659  | (21.4) | 0.508   |
| 漢方薬          | 3    | (18.8) | 31  | (11.4) | 1      | (12.5) | 479  | (15.6) | <0.001  |
| ビタミン薬        | 1    | (6.3)  | 41  | (15.1) | 2      | (25.0) | 554  | (18.0) | 0.001   |
| サプリメント       | 3    | (18.8) | 42  | (15.5) | 2      | (25.0) | 722  | (23.5) | 0.002   |
| その他          | 2    | (12.5) | 3   | (1.1)  | 0      | (.0)   | 88   | (2.9)  | 0.152   |
| 無回答・不明       | 0    | (.0)   | 4   | (1.5)  | 0      | (.0)   | 16   | (.5)   | 0.326   |
| 過去1年に使用した医薬品 |      |        |     |        |        |        |      |        |         |
| 特にない         | 3    | (18.8) | 38  | (14.0) | 2      | (25.0) | 246  | (8.0)  | <0.001  |
| 風邪薬          | 9    | (56.3) | 171 | (63.1) | 3      | (37.5) | 1990 | (64.7) | 0.298   |
| 解熱鎮痛薬        | 8    | (50.0) | 152 | (56.1) | 2      | (25.0) | 1937 | (63.0) | 0.006   |
| 鼻炎薬(アレルギー薬)  | 5    | (31.3) | 101 | (37.3) | 0      | (.0)   | 899  | (29.2) | 0.003   |
| 乗り物酔い止め      | 1    | (6.3)  | 48  | (17.7) | 0      | (.0)   | 217  | (7.1)  | <0.001  |
| 胃腸薬          | 5    | (31.3) | 71  | (26.2) | 2      | (25.0) | 1142 | (37.1) | 0.014   |
| 便秘薬          | 1    | (6.3)  | 21  | (7.7)  | 1      | (12.5) | 327  | (10.6) | 0.016   |
| 咳止め          | 4    | (25.0) | 54  | (19.9) | 0      | (.0)   | 579  | (18.8) | 0.799   |
| 漢方薬          | 1    | (6.3)  | 29  | (10.7) | 1      | (12.5) | 462  | (15.0) | 0.001   |
| ビタミン薬        | 3    | (18.8) | 35  | (12.9) | 1      | (12.5) | 508  | (16.5) | 0.006   |
| サプリメント       | 5    | (31.3) | 27  | (10.0) | 2      | (25.0) | 672  | (21.8) | <0.001  |
| その他          | 4    | (25.0) | 5   | (1.8)  | 1      | (12.5) | 262  | (8.5)  | 0.007   |
| 無回答・不明       | 0    | (.0)   | 0   | (.0)   | 0      | (.0)   | 10   | (.3)   | 0.969   |

家庭の常備薬および過去1年に使用した医薬品における「サプリメント」はビタミン薬を除く

家庭の常備薬および過去1年に使用した医薬品における「胃腸薬」には整腸剤、下痢止めを含む

表26. 学校中退歴別にみた常備薬および医薬品使用(n=3076)

|              | 学校中退歴 |        |      |        |        |        |      |        |         |
|--------------|-------|--------|------|--------|--------|--------|------|--------|---------|
|              | あり    |        | なし   |        | 無回答・不明 |        | 合計   |        | p-value |
|              | n=211 | n=2852 | n=13 | n=3076 | n      | (%)    | n    | (%)    |         |
| 家庭の常備薬       |       |        |      |        |        |        |      |        |         |
| 特になし         | 35    | (16.6) | 344  | (12.1) | 2      | (15.4) | 381  | (12.4) | 0.422   |
| 風邪薬          | 142   | (67.3) | 2042 | (71.6) | 8      | (61.5) | 2192 | (71.3) | 0.633   |
| 解熱鎮痛薬        | 115   | (54.5) | 1580 | (55.4) | 6      | (46.2) | 1701 | (55.3) | 0.961   |
| 鼻炎薬(アレルギー薬)  | 57    | (27.0) | 913  | (32.0) | 2      | (15.4) | 972  | (31.6) | 0.407   |
| 乗り物酔い止め      | 24    | (11.4) | 454  | (15.9) | 2      | (15.4) | 480  | (15.6) | 0.529   |
| 胃腸薬          | 112   | (53.1) | 1594 | (55.9) | 5      | (38.5) | 1711 | (55.6) | 0.672   |
| 便秘薬          | 30    | (14.2) | 463  | (16.2) | 2      | (15.4) | 495  | (16.1) | 0.954   |
| 咳止め          | 39    | (18.5) | 616  | (21.6) | 4      | (30.8) | 659  | (21.4) | 0.757   |
| 漢方薬          | 33    | (15.6) | 444  | (15.6) | 2      | (15.4) | 479  | (15.6) | 0.999   |
| ビタミン薬        | 33    | (15.6) | 517  | (18.1) | 4      | (30.8) | 554  | (18.0) | 0.676   |
| サプリメント       | 37    | (17.5) | 681  | (23.9) | 4      | (30.8) | 722  | (23.5) | 0.300   |
| その他          | 3     | (1.4)  | 85   | (3.0)  | 0      | (.0)   | 88   | (2.9)  | 0.701   |
| 無回答・不明       | 1     | (.5)   | 15   | (.5)   | 0      | (.0)   | 16   | (.5)   | 0.961   |
| 過去1年に使用した医薬品 |       |        |      |        |        |        |      |        |         |
| 特になし         | 22    | (10.4) | 220  | (7.7)  | 4      | (30.8) | 246  | (8.0)  | 0.018   |
| 風邪薬          | 137   | (64.9) | 1847 | (64.8) | 6      | (46.2) | 1990 | (64.7) | 0.590   |
| 解熱鎮痛薬        | 137   | (64.9) | 1796 | (63.0) | 4      | (30.8) | 1937 | (63.0) | 0.138   |
| 鼻炎薬(アレルギー薬)  | 50    | (23.7) | 847  | (29.7) | 2      | (15.4) | 899  | (29.2) | 0.235   |
| 乗り物酔い止め      | 8     | (3.8)  | 209  | (7.3)  | 0      | (.0)   | 217  | (7.1)  | 0.232   |
| 胃腸薬          | 71    | (33.6) | 1068 | (37.4) | 3      | (23.1) | 1142 | (37.1) | 0.523   |
| 便秘薬          | 20    | (9.5)  | 306  | (10.7) | 1      | (7.7)  | 327  | (10.6) | 0.869   |
| 咳止め          | 41    | (19.4) | 536  | (18.8) | 2      | (15.4) | 579  | (18.8) | 0.920   |
| 漢方薬          | 35    | (16.6) | 426  | (14.9) | 1      | (7.7)  | 462  | (15.0) | 0.784   |
| ビタミン薬        | 36    | (17.1) | 470  | (16.5) | 2      | (15.4) | 508  | (16.5) | 0.933   |
| サプリメント       | 41    | (19.4) | 628  | (22.0) | 3      | (23.1) | 672  | (21.8) | 0.806   |
| その他          | 12    | (5.7)  | 249  | (8.7)  | 1      | (7.7)  | 262  | (8.5)  | 0.528   |
| 無回答・不明       | 0     | (.0)   | 10   | (.4)   | 0      | (.0)   | 10   | (.3)   | 0.674   |

家庭の常備薬および過去1年に使用した医薬品における「サプリメント」はビタミン薬を除く  
 家庭の常備薬および過去1年に使用した医薬品における「胃腸薬」には整腸剤、下痢止めを含む

表27. 薬物使用経験別にみた常備薬および医薬品使用(n=3076)

|              | 薬物使用経験 |        |        |        |        |        |       |        |         |
|--------------|--------|--------|--------|--------|--------|--------|-------|--------|---------|
|              | 生涯経験あり |        | 生涯経験なし |        | 無回答・不明 |        | 合計    |        | p-value |
|              | n=78   | n=2940 | n=58   | n=3076 | n      | (%)    | n     | (%)    |         |
| 家庭の常備薬       |        |        |        |        |        |        |       |        |         |
| 特になし         | 8      | (10.3) | 358    | (12.2) | 15     | (25.9) | 381   | (12.4) | 0.024   |
| 風邪薬          | 52     | (66.7) | 2,108  | (71.7) | 32     | (55.2) | 2,192 | (71.3) | 0.043   |
| 解熱鎮痛薬        | 49     | (62.8) | 1,633  | (55.5) | 19     | (32.8) | 1,701 | (55.3) | 0.004   |
| 鼻炎薬(アレルギー薬)  | 24     | (30.8) | 936    | (31.8) | 12     | (20.7) | 972   | (31.6) | 0.334   |
| 乗り物酔い止め      | 9      | (11.5) | 467    | (15.9) | 4      | (6.9)  | 480   | (15.6) | 0.224   |
| 胃腸薬          | 43     | (55.1) | 1,637  | (55.7) | 31     | (53.4) | 1,711 | (55.6) | 0.856   |
| 便秘薬          | 13     | (16.7) | 476    | (16.2) | 6      | (10.3) | 495   | (16.1) | 0.610   |
| 咳止め          | 22     | (28.2) | 628    | (21.4) | 9      | (15.5) | 659   | (21.4) | 0.322   |
| 漢方薬          | 10     | (12.8) | 462    | (15.7) | 7      | (12.1) | 479   | (15.6) | 0.698   |
| ビタミン薬        | 16     | (20.5) | 535    | (18.2) | 3      | (5.2)  | 554   | (18.0) | 0.085   |
| サプリメント       | 18     | (23.1) | 697    | (23.7) | 7      | (12.1) | 722   | (23.5) | 0.234   |
| その他          | 3      | (3.8)  | 83     | (2.8)  | 2      | (3.4)  | 88    | (2.9)  | 0.817   |
| 無回答・不明       | 1      | (1.3)  | 15     | (.5)   | 0      | (.0)   | 16    | (.5)   | 0.553   |
| 過去1年に使用した医薬品 |        |        |        |        |        |        |       |        |         |
| 特になし         | 4      | (5.1)  | 232    | (7.9)  | 10     | (17.2) | 246   | (8.0)  | <0.001  |
| 風邪薬          | 50     | (64.1) | 1,908  | (64.9) | 32     | (55.2) | 1,990 | (64.7) | 0.005   |
| 解熱鎮痛薬        | 53     | (67.9) | 1,854  | (63.1) | 30     | (51.7) | 1,937 | (63.0) | 0.002   |
| 鼻炎薬(アレルギー薬)  | 18     | (23.1) | 872    | (29.7) | 9      | (15.5) | 899   | (29.2) | 0.001   |
| 乗り物酔い止め      | 6      | (7.7)  | 208    | (7.1)  | 3      | (5.2)  | 217   | (7.1)  | 0.012   |
| 胃腸薬          | 23     | (29.5) | 1,109  | (37.7) | 10     | (17.2) | 1,142 | (37.1) | <0.001  |
| 便秘薬          | 7      | (9.0)  | 315    | (10.7) | 5      | (8.6)  | 327   | (10.6) | 0.012   |
| 咳止め          | 18     | (23.1) | 549    | (18.7) | 12     | (20.7) | 579   | (18.8) | 0.008   |
| 漢方薬          | 8      | (10.3) | 447    | (15.2) | 7      | (12.1) | 462   | (15.0) | 0.007   |
| ビタミン薬        | 15     | (19.2) | 488    | (16.6) | 5      | (8.6)  | 508   | (16.5) | 0.003   |
| サプリメント       | 22     | (28.2) | 644    | (21.9) | 6      | (10.3) | 672   | (21.8) | 0.001   |
| その他          | 6      | (7.7)  | 250    | (8.5)  | 6      | (10.3) | 262   | (8.5)  | 0.012   |
| 無回答・不明       | 2      | (2.6)  | 8      | (.3)   | 0      | (.0)   | 10    | (.3)   | 0.002   |

家庭の常備薬および過去1年に使用した医薬品における「サプリメント」はビタミン薬を除く  
 家庭の常備薬および過去1年に使用した医薬品における「胃腸薬」には整腸剤、下痢止めを含む

表28. 居住地別にみた鎮痛薬使用状況(n=3076)

|                           | 居住地   |         |       |         |       |        |       |         |       |         |       |        |
|---------------------------|-------|---------|-------|---------|-------|--------|-------|---------|-------|---------|-------|--------|
|                           | 北海道   |         | 東北    |         | 関東    |        | 北陸    |         | 東山    |         | 東海    |        |
|                           | n=131 |         | n=250 |         | n=948 |        | n=154 |         | n=150 |         | n=328 |        |
|                           | n     | (%)     | n     | (%)     | n     | (%)    | n     | (%)     | n     | (%)     | n     | (%)    |
| 過去1年鎮痛薬使用経験               |       |         |       |         |       |        |       |         |       |         |       |        |
| なし                        | 34    | (26.0)  | 99    | (39.6)  | 346   | (36.5) | 58    | (37.7)  | 62    | (41.3)  | 111   | (33.8) |
| あり                        | 96    | (73.3)  | 151   | (60.4)  | 599   | (63.2) | 96    | (62.3)  | 88    | (58.7)  | 217   | (66.2) |
| 無回答・不明                    | 1     | (.8)    | 0     | (.0)    | 3     | (.3)   | 0     | (.0)    | 0     | (.0)    | 0     | (.0)   |
| 過去1年鎮痛薬使用頻度               |       |         |       |         |       |        |       |         |       |         |       |        |
| なし                        | 34    | (26.0)  | 99    | (39.6)  | 346   | (36.5) | 58    | (37.7)  | 62    | (41.3)  | 111   | (33.8) |
| 年間5回以内                    | 52    | (39.7)  | 90    | (36.0)  | 330   | (34.8) | 49    | (31.8)  | 49    | (32.7)  | 115   | (35.1) |
| 年間約6～11回                  | 7     | (5.3)   | 15    | (6.0)   | 76    | (8.0)  | 11    | (7.1)   | 9     | (6.0)   | 27    | (8.2)  |
| 年間約12～24回                 | 17    | (13.0)  | 18    | (7.2)   | 75    | (7.9)  | 11    | (7.1)   | 15    | (10.0)  | 42    | (12.8) |
| 年間約25～51回                 | 13    | (9.9)   | 8     | (3.2)   | 47    | (5.0)  | 9     | (5.8)   | 8     | (5.3)   | 16    | (4.9)  |
| 週に1～2回程度                  | 3     | (2.3)   | 3     | (1.2)   | 22    | (2.3)  | 5     | (3.2)   | 1     | (.7)    | 5     | (1.5)  |
| 週に3～6回程度                  | 0     | (.0)    | 3     | (1.2)   | 7     | (.7)   | 2     | (1.3)   | 2     | (1.3)   | 2     | (.6)   |
| ほとんど毎日                    | 2     | (1.5)   | 4     | (1.6)   | 19    | (2.0)  | 4     | (2.6)   | 2     | (1.3)   | 3     | (.9)   |
| 使用頻度不明                    | 2     | (1.5)   | 10    | (4.0)   | 23    | (2.4)  | 5     | (3.2)   | 2     | (1.3)   | 7     | (2.1)  |
| 無回答・不明                    | 1     | (.8)    | 0     | (.0)    | 3     | (.3)   | 0     | (.0)    | 0     | (.0)    | 0     | (.0)   |
| 鎮痛薬の常用的使用                 |       |         |       |         |       |        |       |         |       |         |       |        |
| なし                        | 126   | (96.2)  | 233   | (93.2)  | 896   | (94.5) | 143   | (92.9)  | 144   | (96.0)  | 316   | (96.3) |
| あり                        | 2     | (1.5)   | 7     | (2.8)   | 26    | (2.7)  | 6     | (3.9)   | 4     | (2.7)   | 5     | (1.5)  |
| 無回答・不明                    | 3     | (2.3)   | 10    | (4.0)   | 26    | (2.7)  | 5     | (3.2)   | 2     | (1.3)   | 7     | (2.1)  |
| 鎮痛薬入手先                    |       |         |       |         |       |        |       |         |       |         |       |        |
| 入手なし                      | 27    | (20.6)  | 84    | (33.6)  | 294   | (31.0) | 49    | (31.8)  | 55    | (36.7)  | 91    | (27.7) |
| 常備薬から                     | 15    | (11.5)  | 35    | (14.0)  | 134   | (14.1) | 23    | (14.9)  | 22    | (14.7)  | 43    | (13.1) |
| 家族から                      | 10    | (7.6)   | 8     | (3.2)   | 39    | (4.1)  | 4     | (2.6)   | 5     | (3.3)   | 15    | (4.6)  |
| 医院・病院から                   | 43    | (32.8)  | 57    | (22.8)  | 228   | (24.1) | 35    | (22.7)  | 35    | (23.3)  | 95    | (29.0) |
| 薬局・薬店から                   | 58    | (44.3)  | 81    | (32.4)  | 388   | (40.9) | 60    | (39.0)  | 57    | (38.0)  | 145   | (44.2) |
| 友人・知人から                   | 0     | (.0)    | 2     | (.8)    | 12    | (1.3)  | 1     | (.6)    | 0     | (.0)    | 1     | (.3)   |
| 愛人・恋人から                   | 0     | (.0)    | 0     | (.0)    | 1     | (.1)   | 0     | (.0)    | 0     | (.0)    | 0     | (.0)   |
| インターネットから                 | 1     | (.8)    | 1     | (.4)    | 2     | (.2)   | 1     | (.6)    | 0     | (.0)    | 0     | (.0)   |
| その他                       | 0     | (.0)    | 0     | (.0)    | 4     | (.4)   | 0     | (.0)    | 0     | (.0)    | 0     | (.0)   |
| 入手先不明                     | 3     | (2.3)   | 8     | (3.2)   | 13    | (1.4)  | 3     | (1.9)   | 2     | (1.3)   | 5     | (1.5)  |
| 無回答・不明                    | 2     | (1.5)   | 2     | (.8)    | 9     | (.9)   | 3     | (1.9)   | 1     | (.7)    | 2     | (.6)   |
| 鎮痛薬使用理由                   |       |         |       |         |       |        |       |         |       |         |       |        |
| なし                        | 34    | (26.0)  | 99    | (39.6)  | 346   | (36.5) | 58    | (37.7)  | 62    | (41.3)  | 111   | (33.8) |
| 頭痛                        | 59    | (45.0)  | 76    | (30.4)  | 377   | (39.8) | 54    | (35.1)  | 60    | (40.0)  | 137   | (41.8) |
| 歯痛                        | 16    | (12.2)  | 40    | (16.0)  | 94    | (9.9)  | 19    | (12.3)  | 9     | (6.0)   | 32    | (9.8)  |
| 腰痛                        | 10    | (7.6)   | 17    | (6.8)   | 70    | (7.4)  | 10    | (6.5)   | 11    | (7.3)   | 25    | (7.6)  |
| 生理痛                       | 14    | (10.7)  | 32    | (12.8)  | 125   | (13.2) | 15    | (9.7)   | 14    | (9.3)   | 37    | (11.3) |
| 胃痛                        | 6     | (4.6)   | 5     | (2.0)   | 31    | (3.3)  | 5     | (3.2)   | 2     | (1.3)   | 11    | (3.4)  |
| 肩こり                       | 4     | (3.1)   | 7     | (2.8)   | 46    | (4.9)  | 5     | (3.2)   | 6     | (4.0)   | 18    | (5.5)  |
| 遊び(快感)目的で                 | 0     | (.0)    | 0     | (.0)    | 0     | (.0)   | 0     | (.0)    | 0     | (.0)    | 0     | (.0)   |
| その他                       | 14    | (10.7)  | 22    | (8.8)   | 101   | (10.7) | 17    | (11.0)  | 19    | (12.7)  | 32    | (9.8)  |
| 使用目的不明                    | 4     | (3.1)   | 8     | (3.2)   | 20    | (2.1)  | 5     | (3.2)   | 2     | (1.3)   | 6     | (1.8)  |
| 無回答・不明                    | 1     | (.8)    | 0     | (.0)    | 3     | (.3)   | 0     | (.0)    | 0     | (.0)    | 0     | (.0)   |
| 過去30日間の鎮痛薬使用              |       |         |       |         |       |        |       |         |       |         |       |        |
| なし                        | 90    | (68.7)  | 202   | (80.8)  | 682   | (71.9) | 114   | (74.0)  | 113   | (75.3)  | 230   | (70.1) |
| あり                        | 40    | (30.5)  | 48    | (19.2)  | 261   | (27.5) | 38    | (24.7)  | 36    | (24.0)  | 98    | (29.9) |
| 無回答・不明                    | 1     | (.8)    | 0     | (.0)    | 5     | (.5)   | 2     | (1.3)   | 1     | (.7)    | 0     | (.0)   |
| 使用した鎮痛薬カテゴリ               |       |         |       |         |       |        |       |         |       |         |       |        |
| 非オピオイド鎮痛薬                 | 29    | (100.0) | 39    | (100.0) | 225   | (97.4) | 35    | (100.0) | 30    | (100.0) | 85    | (97.7) |
| オピオイド鎮痛薬                  | 0     | (.0)    | 0     | (.0)    | 0     | (.0)   | 0     | (.0)    | 0     | (.0)    | 0     | (.0)   |
| 補助鎮痛薬                     | 0     | (.0)    | 1     | (2.6)   | 5     | (2.2)  | 1     | (2.9)   | 0     | (.0)    | 2     | (2.3)  |
| その他                       | 0     | (.0)    | 1     | (2.6)   | 6     | (2.6)  | 0     | (.0)    | 0     | (.0)    | 3     | (3.4)  |
| 鎮痛薬使用に対する考え               |       |         |       |         |       |        |       |         |       |         |       |        |
| 使う必要がないので、考えたことがない        | 33    | (25.2)  | 104   | (41.6)  | 302   | (31.9) | 57    | (37.0)  | 53    | (35.3)  | 96    | (29.3) |
| 必要な時には、心配せずに使う            | 65    | (49.6)  | 94    | (37.6)  | 393   | (41.5) | 63    | (40.9)  | 53    | (35.3)  | 138   | (42.1) |
| 必要な時には、心配もあるが、どちらかというを使う  | 27    | (20.6)  | 36    | (14.4)  | 195   | (20.6) | 28    | (18.2)  | 31    | (20.7)  | 72    | (22.0) |
| 必要な時でも、心配だから、どちらかというを使わない | 6     | (4.6)   | 11    | (4.4)   | 49    | (5.2)  | 4     | (2.6)   | 9     | (6.0)   | 16    | (4.9)  |
| 必要な時でも、心配だから、とにかく使わない     | 0     | (.0)    | 2     | (.8)    | 5     | (.5)   | 1     | (.6)    | 2     | (1.3)   | 3     | (.9)   |
| 無回答・無効回答                  | 0     | (.0)    | 3     | (1.2)   | 4     | (.4)   | 1     | (.6)    | 2     | (1.3)   | 3     | (.9)   |

鎮痛薬入手先における「薬局・薬店」には院外処方箋による入手を含む  
使用鎮痛薬数(平均)および使用した鎮痛薬カテゴリは、過去30日間の状況



表28. 居住地別にみた鎮痛薬使用状況(n=3076) 続き

|                           | 居住地   |        |       |         |      |        |       |         |       |        | p-value |        |  |
|---------------------------|-------|--------|-------|---------|------|--------|-------|---------|-------|--------|---------|--------|--|
|                           | 近畿    |        | 中国    |         | 四国   |        | 北九州   |         | 南九州   |        |         | 合計     |  |
|                           | n=442 |        | n=191 |         | n=88 |        | n=229 |         | n=165 |        |         | n=3076 |  |
|                           | n     | (%)    | n     | (%)     | n    | (%)    | n     | (%)     | n     | (%)    | n       | (%)    |  |
| 過去1年鎮痛薬使用経験               |       |        |       |         |      |        |       |         |       |        |         | 0.097  |  |
| なし                        | 185   | (41.9) | 78    | (40.8)  | 25   | (28.4) | 81    | (35.4)  | 55    | (33.3) | 1,134   | (36.9) |  |
| あり                        | 257   | (58.1) | 112   | (58.6)  | 63   | (71.6) | 148   | (64.6)  | 110   | (66.7) | 1,937   | (63.0) |  |
| 無回答・不明                    | 0     | (.0)   | 1     | (.5)    | 0    | (.0)   | 0     | (.0)    | 0     | (.0)   | 5       | (.2)   |  |
| 過去1年鎮痛薬使用頻度               |       |        |       |         |      |        |       |         |       |        |         | 0.707  |  |
| なし                        | 185   | (41.9) | 78    | (40.8)  | 25   | (28.4) | 81    | (35.4)  | 55    | (33.3) | 1,134   | (36.9) |  |
| 年間5回以内                    | 140   | (31.7) | 62    | (32.5)  | 32   | (36.4) | 82    | (35.8)  | 63    | (38.2) | 1,064   | (34.6) |  |
| 年間約6～11回                  | 31    | (7.0)  | 15    | (7.9)   | 7    | (8.0)  | 18    | (7.9)   | 16    | (9.7)  | 232     | (7.5)  |  |
| 年間約12～24回                 | 37    | (8.4)  | 19    | (9.9)   | 8    | (9.1)  | 18    | (7.9)   | 13    | (7.9)  | 273     | (8.9)  |  |
| 年間約25～51回                 | 21    | (4.8)  | 9     | (4.7)   | 10   | (11.4) | 14    | (6.1)   | 8     | (4.8)  | 163     | (5.3)  |  |
| 週に1～2回程度                  | 6     | (1.4)  | 1     | (.5)    | 1    | (1.1)  | 7     | (3.1)   | 4     | (2.4)  | 58      | (1.9)  |  |
| 週に3～6回程度                  | 3     | (.7)   | 2     | (1.0)   | 2    | (2.3)  | 1     | (.4)    | 1     | (.6)   | 25      | (.8)   |  |
| ほとんど毎日                    | 7     | (1.6)  | 2     | (1.0)   | 2    | (2.3)  | 5     | (2.2)   | 2     | (1.2)  | 52      | (1.7)  |  |
| 使用頻度不明                    | 12    | (2.7)  | 2     | (1.0)   | 1    | (1.1)  | 3     | (1.3)   | 3     | (1.8)  | 70      | (2.3)  |  |
| 無回答・不明                    | 0     | (.0)   | 1     | (.5)    | 0    | (.0)   | 0     | (.0)    | 0     | (.0)   | 5       | (.2)   |  |
| 鎮痛薬の常用的使用                 |       |        |       |         |      |        |       |         |       |        |         | 0.893  |  |
| なし                        | 420   | (95.0) | 184   | (96.3)  | 83   | (94.3) | 220   | (96.1)  | 159   | (96.4) | 2,924   | (95.1) |  |
| あり                        | 10    | (2.3)  | 4     | (2.1)   | 4    | (4.5)  | 6     | (2.6)   | 3     | (1.8)  | 77      | (2.5)  |  |
| 無回答・不明                    | 12    | (2.7)  | 3     | (1.6)   | 1    | (1.1)  | 3     | (1.3)   | 3     | (1.8)  | 75      | (2.4)  |  |
| 鎮痛薬入手先                    |       |        |       |         |      |        |       |         |       |        |         | 0.078  |  |
| 入手なし                      | 156   | (35.3) | 67    | (35.1)  | 21   | (23.9) | 73    | (31.9)  | 48    | (29.1) | 965     | (31.4) |  |
| 常備薬から                     | 52    | (11.8) | 21    | (11.0)  | 11   | (12.5) | 26    | (11.4)  | 15    | (9.1)  | 397     | (12.9) |  |
| 家族から                      | 20    | (4.5)  | 9     | (4.7)   | 3    | (3.4)  | 6     | (2.6)   | 12    | (7.3)  | 131     | (4.3)  |  |
| 医院・病院から                   | 94    | (21.3) | 59    | (30.9)  | 37   | (42.0) | 65    | (28.4)  | 44    | (26.7) | 792     | (25.7) |  |
| 薬局・薬店から                   | 171   | (38.7) | 53    | (27.7)  | 30   | (34.1) | 95    | (41.5)  | 70    | (42.4) | 1,208   | (39.3) |  |
| 友人・知人から                   | 4     | (.9)   | 1     | (.5)    | 1    | (1.1)  | 1     | (.4)    | 4     | (2.4)  | 27      | (.9)   |  |
| 愛人・恋人から                   | 1     | (.2)   | 0     | (.0)    | 0    | (.0)   | 0     | (.0)    | 0     | (.0)   | 2       | (.1)   |  |
| インターネットから                 | 0     | (.0)   | 1     | (.5)    | 0    | (.0)   | 0     | (.0)    | 0     | (.0)   | 6       | (.2)   |  |
| その他                       | 0     | (.0)   | 1     | (.5)    | 0    | (.0)   | 1     | (.4)    | 1     | (.6)   | 7       | (.2)   |  |
| 入手先不明                     | 8     | (1.8)  | 2     | (1.0)   | 0    | (.0)   | 2     | (.9)    | 1     | (.6)   | 47      | (1.5)  |  |
| 無回答・不明                    | 3     | (.7)   | 5     | (2.6)   | 1    | (1.1)  | 0     | (.0)    | 2     | (1.2)  | 30      | (1.0)  |  |
| 鎮痛薬使用理由                   |       |        |       |         |      |        |       |         |       |        |         | 0.097  |  |
| なし                        | 185   | (41.9) | 78    | (40.8)  | 25   | (28.4) | 81    | (35.4)  | 55    | (33.3) | 1,134   | (36.9) |  |
| 頭痛                        | 157   | (35.5) | 78    | (40.8)  | 46   | (52.3) | 92    | (40.2)  | 79    | (47.9) | 1,215   | (39.5) |  |
| 歯痛                        | 30    | (6.8)  | 12    | (6.3)   | 9    | (10.2) | 26    | (11.4)  | 18    | (10.9) | 305     | (9.9)  |  |
| 腰痛                        | 20    | (4.5)  | 8     | (4.2)   | 9    | (10.2) | 14    | (6.1)   | 13    | (7.9)  | 207     | (6.7)  |  |
| 生理痛                       | 43    | (9.7)  | 9     | (4.7)   | 5    | (5.7)  | 28    | (12.2)  | 13    | (7.9)  | 335     | (10.9) |  |
| 胃痛                        | 19    | (4.3)  | 5     | (2.6)   | 1    | (1.1)  | 7     | (3.1)   | 6     | (3.6)  | 98      | (3.2)  |  |
| 肩こり                       | 11    | (2.5)  | 6     | (3.1)   | 8    | (9.1)  | 9     | (3.9)   | 5     | (3.0)  | 125     | (4.1)  |  |
| 遊び(快感)目的で                 | 0     | (.0)   | 0     | (.0)    | 0    | (.0)   | 0     | (.0)    | 0     | (.0)   | 0       | (.0)   |  |
| その他                       | 39    | (8.8)  | 19    | (9.9)   | 8    | (9.1)  | 31    | (13.5)  | 10    | (6.1)  | 312     | (10.1) |  |
| 使用目的不明                    | 12    | (2.7)  | 4     | (2.1)   | 1    | (1.1)  | 3     | (1.3)   | 4     | (2.4)  | 69      | (2.2)  |  |
| 無回答・不明                    | 0     | (.0)   | 1     | (.5)    | 0    | (.0)   | 0     | (.0)    | 0     | (.0)   | 5       | (.2)   |  |
| 過去30日間の鎮痛薬使用              |       |        |       |         |      |        |       |         |       |        |         | 0.206  |  |
| なし                        | 323   | (73.1) | 141   | (73.8)  | 62   | (70.5) | 167   | (72.9)  | 117   | (70.9) | 2,241   | (72.9) |  |
| あり                        | 116   | (26.2) | 47    | (24.6)  | 26   | (29.5) | 62    | (27.1)  | 48    | (29.1) | 820     | (26.7) |  |
| 無回答・不明                    | 3     | (.7)   | 3     | (1.6)   | 0    | (.0)   | 0     | (.0)    | 0     | (.0)   | 15      | (.5)   |  |
| 使用した鎮痛薬カテゴリ               |       |        |       |         |      |        |       |         |       |        |         | 0.331  |  |
| 非オピオイド鎮痛薬                 | 99    | (97.1) | 41    | (100.0) | 20   | (95.2) | 57    | (100.0) | 40    | (93.0) | 700     | (97.9) |  |
| オピオイド鎮痛薬                  | 3     | (2.9)  | 0     | (.0)    | 1    | (4.8)  | 0     | (.0)    | 0     | (.0)   | 4       | (.6)   |  |
| 補助鎮痛薬                     | 1     | (1.0)  | 1     | (2.4)   | 0    | (.0)   | 1     | (1.8)   | 0     | (.0)   | 12      | (1.7)  |  |
| その他                       | 5     | (4.9)  | 0     | (.0)    | 1    | (4.8)  | 1     | (1.8)   | 3     | (7.0)  | 20      | (2.8)  |  |
| 鎮痛薬使用に対する考え               |       |        |       |         |      |        |       |         |       |        |         | 0.011  |  |
| 使う必要がないので、考えたことがない        | 157   | (35.5) | 62    | (32.5)  | 19   | (21.6) | 86    | (37.6)  | 50    | (30.3) | 1,019   | (33.1) |  |
| 必要な時には、心配せずに使う            | 142   | (32.1) | 86    | (45.0)  | 36   | (40.9) | 82    | (35.8)  | 73    | (44.2) | 1,225   | (39.8) |  |
| 必要な時には、心配もあるが、どちらかというを使う  | 110   | (24.9) | 30    | (15.7)  | 25   | (28.4) | 43    | (18.8)  | 34    | (20.6) | 631     | (20.5) |  |
| 必要な時でも、心配だから、どちらかというを使わない | 24    | (5.4)  | 9     | (4.7)   | 4    | (4.5)  | 17    | (7.4)   | 5     | (3.0)  | 154     | (5.0)  |  |
| 必要な時でも、心配だから、とにかく使わない     | 6     | (1.4)  | 1     | (.5)    | 3    | (3.4)  | 1     | (.4)    | 3     | (1.8)  | 27      | (.9)   |  |
| 無回答・無効回答                  | 3     | (.7)   | 3     | (1.6)   | 1    | (1.1)  | 0     | (.0)    | 0     | (.0)   | 20      | (.7)   |  |

鎮痛薬入手先における「薬局・薬店」には院外処方箋による入手を含む  
 使用鎮痛薬数(平均)および使用した鎮痛薬カテゴリは、過去30日間の状況

表29. 性別にみた鎮痛薬使用状況(n=3076)

|                           | 性別     |        |        |        |        |        | p-value |
|---------------------------|--------|--------|--------|--------|--------|--------|---------|
|                           | 男性     |        | 女性     |        | 合計     |        |         |
|                           | n=1466 |        | n=1610 |        | n=3076 |        |         |
|                           | n      | (%)    | n      | (%)    | n      | (%)    |         |
| 過去1年鎮痛薬使用経験               |        |        |        |        |        |        | <0.001  |
| なし                        | 685    | (46.7) | 449    | (27.9) | 1,134  | (36.9) |         |
| あり                        | 777    | (53.0) | 1,160  | (72.0) | 1,937  | (63.0) |         |
| 無回答・不明                    | 4      | (.3)   | 1      | (.1)   | 5      | (.2)   |         |
| 過去1年鎮痛薬使用頻度               |        |        |        |        |        |        | <0.001  |
| なし                        | 685    | (46.7) | 449    | (27.9) | 1,134  | (36.9) |         |
| 年間5回以内                    | 520    | (35.5) | 544    | (33.8) | 1,064  | (34.6) |         |
| 年間約6～11回                  | 89     | (6.1)  | 143    | (8.9)  | 232    | (7.5)  |         |
| 年間約12～24回                 | 54     | (3.7)  | 219    | (13.6) | 273    | (8.9)  |         |
| 年間約25～51回                 | 34     | (2.3)  | 129    | (8.0)  | 163    | (5.3)  |         |
| 週に1～2回程度                  | 16     | (1.1)  | 42     | (2.6)  | 58     | (1.9)  |         |
| 週に3～6回程度                  | 9      | (.6)   | 16     | (1.0)  | 25     | (.8)   |         |
| ほとんど毎日                    | 20     | (1.4)  | 32     | (2.0)  | 52     | (1.7)  |         |
| 使用頻度不明                    | 35     | (2.4)  | 35     | (2.2)  | 70     | (2.3)  |         |
| 無回答・不明                    | 4      | (.3)   | 1      | (.1)   | 5      | (.2)   |         |
| 鎮痛薬の常用的使用                 |        |        |        |        |        |        | 0.159   |
| なし                        | 1,398  | (95.4) | 1,526  | (94.8) | 2,924  | (95.1) |         |
| あり                        | 29     | (2.0)  | 48     | (3.0)  | 77     | (2.5)  |         |
| 無回答・不明                    | 39     | (2.7)  | 36     | (2.2)  | 75     | (2.4)  |         |
| 鎮痛薬入手先                    |        |        |        |        |        |        |         |
| 入手なし                      | 597    | (40.7) | 368    | (22.9) | 965    | (31.4) | <0.001  |
| 常備薬から                     | 168    | (11.5) | 229    | (14.2) | 397    | (12.9) | 0.002   |
| 家族から                      | 63     | (4.3)  | 68     | (4.2)  | 131    | (4.3)  | 0.018   |
| 医院・病院から                   | 300    | (20.5) | 492    | (30.6) | 792    | (25.7) | <0.001  |
| 薬局・薬店から                   | 457    | (31.2) | 751    | (46.6) | 1,208  | (39.3) | <0.001  |
| 友人・知人から                   | 7      | (.5)   | 20     | (1.2)  | 27     | (.9)   | 0.001   |
| 愛人・恋人から                   | 1      | (.1)   | 1      | (.1)   | 2      | (.1)   | 0.018   |
| インターネットから                 | 2      | (.1)   | 4      | (.2)   | 6      | (.2)   | 0.014   |
| その他                       | 2      | (.1)   | 5      | (.3)   | 7      | (.2)   | 0.011   |
| 入手先不明                     | 25     | (1.7)  | 22     | (1.4)  | 47     | (1.5)  | 0.444   |
| 無回答・不明                    | 22     | (1.5)  | 8      | (.5)   | 30     | (1.0)  | 0.005   |
| 鎮痛薬使用理由                   |        |        |        |        |        |        |         |
| なし                        | 685    | (46.7) | 449    | (27.9) | 1,134  | (36.9) | <0.001  |
| 頭痛                        | 433    | (29.5) | 782    | (48.6) | 1,215  | (39.5) | <0.001  |
| 歯痛                        | 160    | (10.9) | 145    | (9.0)  | 305    | (9.9)  | 0.071   |
| 腰痛                        | 98     | (6.7)  | 109    | (6.8)  | 207    | (6.7)  | 0.349   |
| 生理痛                       | 0      | (.0)   | 335    | (20.8) | 335    | (10.9) | <0.001  |
| 胃痛                        | 38     | (2.6)  | 60     | (3.7)  | 98     | (3.2)  | 0.072   |
| 肩こり                       | 30     | (2.0)  | 95     | (5.9)  | 125    | (4.1)  | <0.001  |
| 遊び(快感)目的で                 | 0      | (.0)   | 0      | (.0)   | 0      | (.0)   | 0.147   |
| その他                       | 132    | (9.0)  | 180    | (11.2) | 312    | (10.1) | 0.050   |
| 使用目的不明                    | 41     | (2.8)  | 28     | (1.7)  | 69     | (2.2)  | 0.048   |
| 無回答・不明                    | 4      | (.3)   | 1      | (.1)   | 5      | (.2)   | 0.147   |
| 過去30日間の鎮痛薬使用              |        |        |        |        |        |        | <0.001  |
| なし                        | 1,230  | (83.9) | 1,011  | (62.8) | 2,241  | (72.9) |         |
| あり                        | 226    | (15.4) | 594    | (36.9) | 820    | (26.7) |         |
| 無回答・不明                    | 10     | (.7)   | 5      | (.3)   | 15     | (.5)   |         |
| 使用した鎮痛薬カテゴリ               |        |        |        |        |        |        |         |
| 非オピオイド鎮痛薬                 | 178    | (97.3) | 522    | (98.1) | 700    | (97.9) | <0.001  |
| オピオイド鎮痛薬                  | 1      | (.5)   | 3      | (.6)   | 4      | (.6)   | 0.364   |
| 補助鎮痛薬                     | 6      | (3.3)  | 6      | (1.1)  | 12     | (1.7)  | 0.871   |
| その他                       | 4      | (2.2)  | 16     | (3.0)  | 20     | (2.8)  | 0.013   |
| 鎮痛薬使用に対する考え               |        |        |        |        |        |        | <0.001  |
| 使う必要がないので、考えたことがない        |        |        |        |        |        |        |         |
|                           | 640    | (43.7) | 379    | (23.5) | 1,019  | (33.1) |         |
| 必要な時には、心配せずに使う            |        |        |        |        |        |        |         |
|                           | 560    | (38.2) | 665    | (41.3) | 1,225  | (39.8) |         |
| 必要な時には、心配もあるが、どちらかというを使う  |        |        |        |        |        |        |         |
|                           | 202    | (13.8) | 429    | (26.6) | 631    | (20.5) |         |
| 必要な時でも、心配だから、どちらかというを使わない |        |        |        |        |        |        |         |
|                           | 43     | (2.9)  | 111    | (6.9)  | 154    | (5.0)  |         |
| 必要な時でも、心配だから、とにかく使わない     |        |        |        |        |        |        |         |
|                           | 7      | (.5)   | 20     | (1.2)  | 27     | (.9)   |         |
| 無回答・無効回答                  | 14     | (1.0)  | 6      | (.4)   | 20     | (.7)   |         |

鎮痛薬入手先における「薬局・薬店」には院外処方箋による入手を含む  
 使用鎮痛薬数(平均)および使用した鎮痛薬カテゴリは、過去30日間の状況

表30. 年代別にみた鎮痛薬使用状況 (n=3076)

|                           | 年齢階級 |         |     |         |     |        |     |        |     |        |     |        |       |        | p-value |
|---------------------------|------|---------|-----|---------|-----|--------|-----|--------|-----|--------|-----|--------|-------|--------|---------|
|                           | 10代  |         | 20代 |         | 30代 |        | 40代 |        | 50代 |        | 60代 |        | 合計    |        |         |
|                           | n    | (%)     | n   | (%)     | n   | (%)    | n   | (%)    | n   | (%)    | n   | (%)    | n     | (%)    |         |
| 過去1年鎮痛薬使用経験               |      |         |     |         |     |        |     |        |     |        |     |        |       |        | <0.001  |
| なし                        | 95   | (42.8)  | 143 | (37.4)  | 164 | (29.7) | 250 | (33.3) | 257 | (37.0) | 225 | (47.6) | 1,134 | (36.9) |         |
| あり                        | 127  | (57.2)  | 239 | (62.6)  | 389 | (70.3) | 499 | (66.4) | 438 | (63.0) | 245 | (51.8) | 1,937 | (63.0) |         |
| 無回答・不明                    | 0    | (.0)    | 0   | (.0)    | 0   | (.0)   | 2   | (.3)   | 0   | (.0)   | 3   | (.6)   | 5     | (.2)   |         |
| 過去1年鎮痛薬使用頻度               |      |         |     |         |     |        |     |        |     |        |     |        |       |        | <0.001  |
| なし                        | 95   | (42.8)  | 143 | (37.4)  | 164 | (29.7) | 250 | (33.3) | 257 | (37.0) | 225 | (47.6) | 1,134 | (36.9) |         |
| 年間5回以内                    | 63   | (28.4)  | 119 | (31.2)  | 192 | (34.7) | 273 | (36.4) | 250 | (36.0) | 167 | (35.3) | 1,064 | (34.6) |         |
| 年間約6～11回                  | 14   | (6.3)   | 32  | (8.4)   | 41  | (7.4)  | 67  | (8.9)  | 60  | (8.6)  | 18  | (3.8)  | 232   | (7.5)  |         |
| 年間約12～24回                 | 34   | (15.3)  | 44  | (11.5)  | 72  | (13.0) | 68  | (9.1)  | 41  | (5.9)  | 14  | (3.0)  | 273   | (8.9)  |         |
| 年間約25～51回                 | 9    | (4.1)   | 26  | (6.8)   | 44  | (8.0)  | 40  | (5.3)  | 30  | (4.3)  | 14  | (3.0)  | 163   | (5.3)  |         |
| 週に1～2回程度                  | 1    | (.5)    | 2   | (.5)    | 19  | (3.4)  | 17  | (2.3)  | 15  | (2.2)  | 4   | (.8)   | 58    | (1.9)  |         |
| 週に3～6回程度                  | 0    | (.0)    | 4   | (1.0)   | 3   | (.5)   | 6   | (.8)   | 10  | (1.4)  | 2   | (.4)   | 25    | (.8)   |         |
| ほとんど毎日                    | 0    | (.0)    | 3   | (.8)    | 6   | (1.1)  | 14  | (1.9)  | 14  | (2.0)  | 15  | (3.2)  | 52    | (1.7)  |         |
| 使用頻度不明                    | 6    | (2.7)   | 9   | (2.4)   | 12  | (2.2)  | 14  | (1.9)  | 18  | (2.6)  | 11  | (2.3)  | 70    | (2.3)  |         |
| 無回答・不明                    | 0    | (.0)    | 0   | (.0)    | 0   | (.0)   | 2   | (.3)   | 0   | (.0)   | 3   | (.6)   | 5     | (.2)   |         |
| 鎮痛薬の常用的使用                 |      |         |     |         |     |        |     |        |     |        |     |        |       |        | 0.159   |
| なし                        | 216  | (97.3)  | 366 | (95.8)  | 532 | (96.2) | 715 | (95.2) | 653 | (94.0) | 442 | (93.4) | 2,924 | (95.1) |         |
| あり                        | 0    | (.0)    | 7   | (1.8)   | 9   | (1.6)  | 20  | (2.7)  | 24  | (3.5)  | 17  | (3.6)  | 77    | (2.5)  |         |
| 無回答・不明                    | 6    | (2.7)   | 9   | (2.4)   | 12  | (2.2)  | 16  | (2.1)  | 18  | (2.6)  | 14  | (3.0)  | 75    | (2.4)  |         |
| 鎮痛薬入手先                    |      |         |     |         |     |        |     |        |     |        |     |        |       |        |         |
| 入手なし                      | 87   | (39.2)  | 126 | (33.0)  | 143 | (25.9) | 203 | (27.0) | 211 | (30.4) | 195 | (41.2) | 965   | (31.4) | <0.001  |
| 常備薬から                     | 27   | (12.2)  | 51  | (13.4)  | 73  | (13.2) | 96  | (12.8) | 100 | (14.4) | 50  | (10.6) | 397   | (12.9) | 0.459   |
| 家族から                      | 37   | (16.7)  | 40  | (10.5)  | 23  | (4.2)  | 14  | (1.9)  | 11  | (1.6)  | 6   | (1.3)  | 131   | (4.3)  | <0.001  |
| 医院・病院から                   | 36   | (16.2)  | 93  | (24.3)  | 150 | (27.1) | 200 | (26.6) | 192 | (27.6) | 121 | (25.6) | 792   | (25.7) | 0.033   |
| 薬局・薬店から                   | 54   | (24.3)  | 154 | (40.3)  | 269 | (48.6) | 328 | (43.7) | 259 | (37.3) | 144 | (30.4) | 1,208 | (39.3) | <0.001  |
| 友人・知人から                   | 1    | (.5)    | 9   | (2.4)   | 8   | (1.4)  | 4   | (.5)   | 4   | (.6)   | 1   | (.2)   | 27    | (.9)   | 0.013   |
| 愛人・恋人から                   | 0    | (.0)    | 1   | (.3)    | 0   | (.0)   | 1   | (.1)   | 0   | (.0)   | 0   | (.0)   | 2     | (.1)   | 0.420   |
| インターネットから                 | 0    | (.0)    | 0   | (.0)    | 1   | (.2)   | 3   | (.4)   | 1   | (.1)   | 1   | (.2)   | 6     | (.2)   | 0.524   |
| その他                       | 0    | (.0)    | 0   | (.0)    | 3   | (.5)   | 4   | (.5)   | 0   | (.0)   | 0   | (.0)   | 7     | (.2)   | 0.109   |
| 入手先不明                     | 5    | (2.3)   | 7   | (1.8)   | 8   | (1.4)  | 12  | (1.6)  | 10  | (1.4)  | 5   | (1.1)  | 47    | (1.5)  | 0.877   |
| 無回答・不明                    | 1    | (.5)    | 2   | (.5)    | 4   | (.7)   | 8   | (1.1)  | 6   | (.9)   | 9   | (1.9)  | 30    | (1.0)  | 0.290   |
| 鎮痛薬使用理由                   |      |         |     |         |     |        |     |        |     |        |     |        |       |        |         |
| なし                        | 95   | (42.8)  | 143 | (37.4)  | 164 | (29.7) | 250 | (33.3) | 257 | (37.0) | 225 | (47.6) | 1,134 | (36.9) | <0.001  |
| 頭痛                        | 73   | (32.9)  | 144 | (37.7)  | 265 | (47.9) | 334 | (44.5) | 276 | (39.7) | 123 | (26.0) | 1,215 | (39.5) | <0.001  |
| 歯痛                        | 14   | (6.3)   | 33  | (8.6)   | 49  | (8.9)  | 83  | (11.1) | 78  | (11.2) | 48  | (10.1) | 305   | (9.9)  | 0.071   |
| 腰痛                        | 11   | (5.0)   | 11  | (2.9)   | 33  | (6.0)  | 57  | (7.6)  | 51  | (7.3)  | 44  | (9.3)  | 207   | (6.7)  | 0.002   |
| 生理痛                       | 52   | (23.4)  | 99  | (25.9)  | 92  | (16.6) | 81  | (10.8) | 11  | (1.6)  | 0   | (.0)   | 335   | (10.9) | <0.001  |
| 胃痛                        | 5    | (2.3)   | 14  | (3.7)   | 18  | (3.3)  | 22  | (2.9)  | 24  | (3.5)  | 15  | (3.2)  | 98    | (3.2)  | 0.340   |
| 肩こり                       | 4    | (1.8)   | 8   | (2.1)   | 32  | (5.8)  | 36  | (4.8)  | 29  | (4.2)  | 16  | (3.4)  | 125   | (4.1)  | 0.013   |
| 遊び(快感)目的で                 | 0    | (.0)    | 0   | (.0)    | 0   | (.0)   | 0   | (.0)   | 0   | (.0)   | 0   | (.0)   | 0     | (.0)   | 0.075   |
| その他                       | 13   | (5.9)   | 25  | (6.5)   | 59  | (10.7) | 73  | (9.7)  | 86  | (12.4) | 56  | (11.8) | 312   | (10.1) | 0.004   |
| 使用目的不明                    | 8    | (3.6)   | 11  | (2.9)   | 11  | (2.0)  | 17  | (2.3)  | 11  | (1.6)  | 11  | (2.3)  | 69    | (2.2)  | 0.529   |
| 無回答・不明                    | 0    | (.0)    | 0   | (.0)    | 0   | (.0)   | 2   | (.3)   | 0   | (.0)   | 3   | (.6)   | 5     | (.2)   | 0.075   |
| 過去30日間の鎮痛薬使用              |      |         |     |         |     |        |     |        |     |        |     |        |       |        | <0.001  |
| なし                        | 167  | (75.2)  | 275 | (72.0)  | 369 | (66.7) | 534 | (71.1) | 517 | (74.4) | 379 | (80.1) | 2,241 | (72.9) |         |
| あり                        | 55   | (24.8)  | 107 | (28.0)  | 181 | (32.7) | 215 | (28.6) | 176 | (25.3) | 86  | (18.2) | 820   | (26.7) |         |
| 無回答・不明                    | 0    | (.0)    | 0   | (.0)    | 3   | (.5)   | 2   | (.3)   | 2   | (.3)   | 8   | (1.7)  | 15    | (.5)   |         |
| 使用した鎮痛薬カテゴリ               |      |         |     |         |     |        |     |        |     |        |     |        |       |        |         |
| 非オピオイド鎮痛薬                 | 47   | (100.0) | 97  | (100.0) | 164 | (99.4) | 181 | (97.8) | 145 | (94.8) | 66  | (97.1) | 700   | (97.9) | <0.001  |
| オピオイド鎮痛薬                  | 0    | (.0)    | 0   | (.0)    | 0   | (.0)   | 1   | (.5)   | 3   | (2.0)  | 0   | (.0)   | 4     | (.6)   | 0.221   |
| 補助鎮痛薬                     | 0    | (.0)    | 0   | (.0)    | 2   | (1.2)  | 3   | (1.6)  | 1   | (.7)   | 6   | (8.8)  | 12    | (1.7)  | 0.025   |
| その他                       | 0    | (.0)    | 0   | (.0)    | 4   | (2.4)  | 4   | (2.2)  | 10  | (6.5)  | 2   | (2.9)  | 20    | (2.8)  | 0.047   |
| 鎮痛薬使用に対する考え               |      |         |     |         |     |        |     |        |     |        |     |        |       |        | <0.001  |
| 使う必要がないので、考えたことがない        | 93   | (41.9)  | 125 | (32.7)  | 141 | (25.5) | 229 | (30.5) | 234 | (33.7) | 197 | (41.6) | 1,019 | (33.1) |         |
| 必要な時には、心配せずに使う            | 86   | (38.7)  | 157 | (41.1)  | 258 | (46.7) | 297 | (39.5) | 275 | (39.6) | 152 | (32.1) | 1,225 | (39.8) |         |
| 必要な時には、心配もあるが、どちらかというを使う  | 35   | (15.8)  | 71  | (18.6)  | 123 | (22.2) | 170 | (22.6) | 140 | (20.1) | 92  | (19.5) | 631   | (20.5) |         |
| 必要な時でも、心配だから、どちらかというを使わない | 4    | (1.8)   | 20  | (5.2)   | 24  | (4.3)  | 47  | (6.3)  | 38  | (5.5)  | 21  | (4.4)  | 154   | (5.0)  |         |
| 必要な時でも、心配だから、とにかく使わない     | 2    | (.9)    | 7   | (1.8)   | 6   | (1.1)  | 4   | (.5)   | 3   | (.4)   | 5   | (1.1)  | 27    | (.9)   |         |
| 無回答・無効回答                  | 2    | (.9)    | 2   | (.5)    | 1   | (.2)   | 4   | (.5)   | 5   | (.7)   | 6   | (1.3)  | 20    | (.7)   |         |

鎮痛薬入手先における「薬局・薬店」には院外処方箋による入手を含む  
 使用鎮痛薬数(平均)および使用した鎮痛薬カテゴリは、過去30日間の状況

表31. 職業別にみた鎮痛薬使用状況(n=3076)

|                           | 職業    |        |        |        |       |        |       |         |        |        |
|---------------------------|-------|--------|--------|--------|-------|--------|-------|---------|--------|--------|
|                           | 自営業   |        | 正社員    |        | 非正社員  |        | 学生    |         | 主婦(主夫) |        |
|                           | n=248 |        | n=1406 |        | n=394 |        | n=271 |         | n=436  |        |
|                           | n     | (%)    | n      | (%)    | n     | (%)    | n     | (%)     | n      | (%)    |
| 過去1年鎮痛薬使用経験               |       |        |        |        |       |        |       |         |        |        |
| なし                        | 105   | (42.3) | 511    | (36.3) | 127   | (32.2) | 119   | (43.9)  | 124    | (28.4) |
| あり                        | 141   | (56.9) | 893    | (63.5) | 267   | (67.8) | 152   | (56.1)  | 312    | (71.6) |
| 無回答・不明                    | 2     | (.8)   | 2      | (.1)   | 0     | (.0)   | 0     | (.0)    | 0      | (.0)   |
| 過去1年鎮痛薬使用頻度               |       |        |        |        |       |        |       |         |        |        |
| なし                        | 105   | (42.3) | 511    | (36.3) | 127   | (32.2) | 119   | (43.9)  | 124    | (28.4) |
| 年間5回以内                    | 91    | (36.7) | 517    | (36.8) | 144   | (36.5) | 71    | (26.2)  | 150    | (34.4) |
| 年間約6～11回                  | 15    | (6.0)  | 114    | (8.1)  | 29    | (7.4)  | 17    | (6.3)   | 37     | (8.5)  |
| 年間約12～24回                 | 10    | (4.0)  | 112    | (8.0)  | 36    | (9.1)  | 40    | (14.8)  | 52     | (11.9) |
| 年間約25～51回                 | 7     | (2.8)  | 63     | (4.5)  | 26    | (6.6)  | 16    | (5.9)   | 41     | (9.4)  |
| 週に1～2回程度                  | 4     | (1.6)  | 22     | (1.6)  | 12    | (3.0)  | 1     | (.4)    | 11     | (2.5)  |
| 週に3～6回程度                  | 1     | (.4)   | 10     | (.7)   | 6     | (1.5)  | 0     | (.0)    | 5      | (1.1)  |
| ほとんど毎日                    | 4     | (1.6)  | 22     | (1.6)  | 7     | (1.8)  | 0     | (.0)    | 10     | (2.3)  |
| 使用頻度不明                    | 9     | (3.6)  | 33     | (2.3)  | 7     | (1.8)  | 7     | (2.6)   | 6      | (1.4)  |
| 無回答・不明                    | 2     | (.8)   | 2      | (.1)   | 0     | (.0)   | 0     | (.0)    | 0      | (.0)   |
| 鎮痛薬の常用的使用                 |       |        |        |        |       |        |       |         |        |        |
| なし                        | 232   | (93.5) | 1,339  | (95.2) | 374   | (94.9) | 264   | (97.4)  | 415    | (95.2) |
| あり                        | 5     | (2.0)  | 32     | (2.3)  | 13    | (3.3)  | 0     | (.0)    | 15     | (3.4)  |
| 無回答・不明                    | 11    | (4.4)  | 35     | (2.5)  | 7     | (1.8)  | 7     | (2.6)   | 6      | (1.4)  |
| 鎮痛薬入手先                    |       |        |        |        |       |        |       |         |        |        |
| 入手なし                      | 88    | (35.5) | 436    | (31.0) | 98    | (24.9) | 109   | (40.2)  | 104    | (23.9) |
| 常備薬から                     | 31    | (12.5) | 190    | (13.5) | 64    | (16.2) | 29    | (10.7)  | 57     | (13.1) |
| 家族から                      | 9     | (3.6)  | 54     | (3.8)  | 11    | (2.8)  | 40    | (14.8)  | 8      | (1.8)  |
| 医院・病院から                   | 67    | (27.0) | 355    | (25.2) | 109   | (27.7) | 45    | (16.6)  | 140    | (32.1) |
| 薬局・薬店から                   | 74    | (29.8) | 560    | (39.8) | 180   | (45.7) | 71    | (26.2)  | 211    | (48.4) |
| 友人・知人から                   | 2     | (.8)   | 12     | (.9)   | 3     | (.8)   | 1     | (.4)    | 2      | (.5)   |
| 愛人・恋人から                   | 0     | (.0)   | 2      | (.1)   | 0     | (.0)   | 0     | (.0)    | 0      | (.0)   |
| インターネットから                 | 1     | (.4)   | 2      | (.1)   | 1     | (.3)   | 0     | (.0)    | 2      | (.5)   |
| その他                       | 0     | (.0)   | 5      | (.4)   | 0     | (.0)   | 2     | (.7)    | 0      | (.0)   |
| 入手先不明                     | 5     | (2.0)  | 22     | (1.6)  | 7     | (1.8)  | 6     | (2.2)   | 5      | (1.1)  |
| 無回答・不明                    | 5     | (2.0)  | 14     | (1.0)  | 3     | (.8)   | 1     | (.4)    | 3      | (.7)   |
| 鎮痛薬使用理由                   |       |        |        |        |       |        |       |         |        |        |
| なし                        | 105   | (42.3) | 511    | (36.3) | 127   | (32.2) | 119   | (43.9)  | 124    | (28.4) |
| 頭痛                        | 76    | (30.6) | 535    | (38.1) | 185   | (47.0) | 83    | (30.6)  | 226    | (51.8) |
| 歯痛                        | 32    | (12.9) | 158    | (11.2) | 39    | (9.9)  | 15    | (5.5)   | 33     | (7.6)  |
| 腰痛                        | 22    | (8.9)  | 101    | (7.2)  | 17    | (4.3)  | 13    | (4.8)   | 32     | (7.3)  |
| 生理痛                       | 6     | (2.4)  | 126    | (9.0)  | 61    | (15.5) | 68    | (25.1)  | 52     | (11.9) |
| 胃痛                        | 11    | (4.4)  | 43     | (3.1)  | 18    | (4.6)  | 6     | (2.2)   | 11     | (2.5)  |
| 肩こり                       | 11    | (4.4)  | 57     | (4.1)  | 13    | (3.3)  | 4     | (1.5)   | 28     | (6.4)  |
| 遊び(快感)目的で                 | 0     | (.0)   | 0      | (.0)   | 0     | (.0)   | 0     | (.0)    | 0      | (.0)   |
| その他                       | 26    | (10.5) | 143    | (10.2) | 35    | (8.9)  | 17    | (6.3)   | 60     | (13.8) |
| 使用目的不明                    | 7     | (2.8)  | 35     | (2.5)  | 6     | (1.5)  | 8     | (3.0)   | 5      | (1.1)  |
| 無回答・不明                    | 2     | (.8)   | 2      | (.1)   | 0     | (.0)   | 0     | (.0)    | 0      | (.0)   |
| 過去30日間の鎮痛薬使用              |       |        |        |        |       |        |       |         |        |        |
| なし                        | 203   | (81.9) | 1,044  | (74.3) | 275   | (69.8) | 200   | (73.8)  | 268    | (61.5) |
| あり                        | 42    | (16.9) | 357    | (25.4) | 116   | (29.4) | 71    | (26.2)  | 166    | (38.1) |
| 無回答・不明                    | 3     | (1.2)  | 5      | (.4)   | 3     | (.8)   | 0     | (.0)    | 2      | (.5)   |
| 使用した鎮痛薬カテゴリ               |       |        |        |        |       |        |       |         |        |        |
| 非オピオイド鎮痛薬                 | 27    | (90.0) | 316    | (99.4) | 97    | (97.0) | 60    | (100.0) | 144    | (98.0) |
| オピオイド鎮痛薬                  | 1     | (3.3)  | 2      | (.6)   | 0     | (.0)   | 0     | (.0)    | 1      | (.7)   |
| 補助鎮痛薬                     | 1     | (3.3)  | 4      | (1.3)  | 1     | (1.0)  | 0     | (.0)    | 4      | (2.7)  |
| その他                       | 2     | (6.7)  | 5      | (1.6)  | 3     | (3.0)  | 0     | (.0)    | 6      | (4.1)  |
| 鎮痛薬使用に対する考え               |       |        |        |        |       |        |       |         |        |        |
| 使う必要がないので、考えたことがない        | 107   | (43.1) | 469    | (33.4) | 102   | (25.9) | 115   | (42.4)  | 100    | (22.9) |
| 必要な時には、心配せずに使う            | 94    | (37.9) | 597    | (42.5) | 165   | (41.9) | 101   | (37.3)  | 163    | (37.4) |
| 必要な時には、心配もあるが、どちらかというを使う  | 34    | (13.7) | 259    | (18.4) | 92    | (23.4) | 45    | (16.6)  | 134    | (30.7) |
| 必要な時でも、心配だから、どちらかというを使わない | 7     | (2.8)  | 67     | (4.8)  | 26    | (6.6)  | 5     | (1.8)   | 35     | (8.0)  |
| 必要な時でも、心配だから、とにかく使わない     | 2     | (.8)   | 8      | (.6)   | 5     | (1.3)  | 3     | (1.1)   | 2      | (.5)   |
| 無回答・無効回答                  | 4     | (1.6)  | 6      | (.4)   | 4     | (1.0)  | 2     | (.7)    | 2      | (.5)   |

鎮痛薬入手先における「薬局・薬店」には院外処方箋による入手を含む  
 使用鎮痛薬数(平均)および使用した鎮痛薬カテゴリは、過去30日間の状況

表31. 職業別にみた鎮痛薬使用状況(n=3076)続き

|                           | 職業          |        |              |         |               |         |              | p-value |        |
|---------------------------|-------------|--------|--------------|---------|---------------|---------|--------------|---------|--------|
|                           | 無職<br>n=179 |        | その他<br>n=138 |         | 無回答・不明<br>n=4 |         | 合計<br>n=3076 |         |        |
|                           | n           | (%)    | n            | (%)     | n             | (%)     | n            |         | (%)    |
| 過去1年鎮痛薬使用経験               |             |        |              |         |               |         |              | <0.001  |        |
| なし                        | 92          | (51.4) | 54           | (39.1)  | 2             | (50.0)  | 1,134        | (36.9)  |        |
| あり                        | 86          | (48.0) | 84           | (60.9)  | 2             | (50.0)  | 1,937        | (63.0)  |        |
| 無回答・不明                    | 1           | (.6)   | 0            | (.0)    | 0             | (.0)    | 5            | (.2)    |        |
| 過去1年鎮痛薬使用頻度               |             |        |              |         |               |         |              | <0.001  |        |
| なし                        | 92          | (51.4) | 54           | (39.1)  | 2             | (50.0)  | 1,134        | (36.9)  |        |
| 年間5回以内                    | 47          | (26.3) | 43           | (31.2)  | 1             | (25.0)  | 1,064        | (34.6)  |        |
| 年間約6~11回                  | 9           | (5.0)  | 11           | (8.0)   | 0             | (.0)    | 232          | (7.5)   |        |
| 年間約12~24回                 | 13          | (7.3)  | 9            | (6.5)   | 1             | (25.0)  | 273          | (8.9)   |        |
| 年間約25~51回                 | 7           | (3.9)  | 3            | (2.2)   | 0             | (.0)    | 163          | (5.3)   |        |
| 週に1~2回程度                  | 2           | (1.1)  | 6            | (4.3)   | 0             | (.0)    | 58           | (1.9)   |        |
| 週に3~6回程度                  | 0           | (.0)   | 3            | (2.2)   | 0             | (.0)    | 25           | (.8)    |        |
| ほとんど毎日                    | 5           | (2.8)  | 4            | (2.9)   | 0             | (.0)    | 52           | (1.7)   |        |
| 使用頻度不明                    | 3           | (1.7)  | 5            | (3.6)   | 0             | (.0)    | 70           | (2.3)   |        |
| 無回答・不明                    | 1           | (.6)   | 0            | (.0)    | 0             | (.0)    | 5            | (.2)    |        |
| 鎮痛薬の常用的使用                 |             |        |              |         |               |         |              | 0.082   |        |
| なし                        | 170         | (95.0) | 126          | (91.3)  | 4             | (100.0) | 2,924        | (95.1)  |        |
| あり                        | 5           | (2.8)  | 7            | (5.1)   | 0             | (.0)    | 77           | (2.5)   |        |
| 無回答・不明                    | 4           | (2.2)  | 5            | (3.6)   | 0             | (.0)    | 75           | (2.4)   |        |
| 鎮痛薬入手先                    |             |        |              |         |               |         |              |         |        |
| 入手なし                      | 83          | (46.4) | 45           | (32.6)  | 2             | (50.0)  | 965          | (31.4)  | <0.001 |
| 常備薬から                     | 14          | (7.8)  | 12           | (8.7)   | 0             | (.0)    | 397          | (12.9)  | 0.216  |
| 家族から                      | 3           | (1.7)  | 6            | (4.3)   | 0             | (.0)    | 131          | (4.3)   | <0.001 |
| 医院・病院から                   | 36          | (20.1) | 40           | (29.0)  | 0             | (.0)    | 792          | (25.7)  | 0.003  |
| 薬局・薬店から                   | 58          | (32.4) | 52           | (37.7)  | 2             | (50.0)  | 1,208        | (39.3)  | <0.001 |
| 友人・知人から                   | 3           | (1.7)  | 4            | (2.9)   | 0             | (.0)    | 27           | (.9)    | 0.375  |
| 愛人・恋人から                   | 0           | (.0)   | 0            | (.0)    | 0             | (.0)    | 2            | (.1)    | 0.900  |
| インターネットから                 | 0           | (.0)   | 0            | (.0)    | 0             | (.0)    | 6            | (.2)    | 0.834  |
| その他                       | 0           | (.0)   | 0            | (.0)    | 0             | (.0)    | 7            | (.2)    | 0.549  |
| 入手先不明                     | 0           | (.0)   | 2            | (1.4)   | 0             | (.0)    | 47           | (1.5)   | 0.699  |
| 無回答・不明                    | 3           | (1.7)  | 1            | (.7)    | 0             | (.0)    | 30           | (1.0)   | 0.609  |
| 鎮痛薬使用理由                   |             |        |              |         |               |         |              |         |        |
| なし                        | 92          | (51.4) | 54           | (39.1)  | 2             | (50.0)  | 1,134        | (36.9)  | <0.001 |
| 頭痛                        | 50          | (27.9) | 58           | (42.0)  | 2             | (50.0)  | 1,215        | (39.5)  | <0.001 |
| 歯痛                        | 14          | (7.8)  | 14           | (10.1)  | 0             | (.0)    | 305          | (9.9)   | 0.031  |
| 腰痛                        | 13          | (7.3)  | 9            | (6.5)   | 0             | (.0)    | 207          | (6.7)   | 0.188  |
| 生理痛                       | 12          | (6.7)  | 10           | (7.2)   | 0             | (.0)    | 335          | (10.9)  | <0.001 |
| 胃痛                        | 6           | (3.4)  | 3            | (2.2)   | 0             | (.0)    | 98           | (3.2)   | 0.313  |
| 肩こり                       | 3           | (1.7)  | 9            | (6.5)   | 0             | (.0)    | 125          | (4.1)   | 0.022  |
| 遊び(快感)目的で                 | 0           | (.0)   | 0            | (.0)    | 0             | (.0)    | 0            | (.0)    | 0.182  |
| その他                       | 13          | (7.3)  | 18           | (13.0)  | 0             | (.0)    | 312          | (10.1)  | 0.036  |
| 使用目的不明                    | 4           | (2.2)  | 4            | (2.9)   | 0             | (.0)    | 69           | (2.2)   | 0.651  |
| 無回答・不明                    | 1           | (.6)   | 0            | (.0)    | 0             | (.0)    | 5            | (.2)    | 0.182  |
| 過去30日間の鎮痛薬使用              |             |        |              |         |               |         |              | <0.001  |        |
| なし                        | 142         | (79.3) | 106          | (76.8)  | 3             | (75.0)  | 2,241        | (72.9)  |        |
| あり                        | 36          | (20.1) | 31           | (22.5)  | 1             | (25.0)  | 820          | (26.7)  |        |
| 無回答・不明                    | 1           | (.6)   | 1            | (.7)    | 0             | (.0)    | 15           | (.5)    |        |
| 使用した鎮痛薬カテゴリ               |             |        |              |         |               |         |              |         |        |
| 非オピオイド鎮痛薬                 | 28          | (87.5) | 28           | (100.0) | 0             | (.0)    | 700          | (97.9)  | <0.001 |
| オピオイド鎮痛薬                  | 0           | (.0)   | 0            | (.0)    | 0             | (.0)    | 4            | (.6)    | 0.880  |
| 補助鎮痛薬                     | 2           | (6.3)  | 0            | (.0)    | 0             | (.0)    | 12           | (1.7)   | 0.354  |
| その他                       | 3           | (9.4)  | 1            | (3.6)   | 0             | (.0)    | 20           | (2.8)   | 0.170  |
| 鎮痛薬使用に対する考え               |             |        |              |         |               |         |              | <0.001  |        |
| 使う必要がないので、考えたことがない        | 73          | (40.8) | 51           | (37.0)  | 2             | (50.0)  | 1,019        | (33.1)  |        |
| 必要な時には、心配せずに使う            | 62          | (34.6) | 41           | (29.7)  | 2             | (50.0)  | 1,225        | (39.8)  |        |
| 必要な時には、心配もあるが、どちらかというを使う  | 35          | (19.6) | 32           | (23.2)  | 0             | (.0)    | 631          | (20.5)  |        |
| 必要な時でも、心配だから、どちらかというを使わない | 4           | (2.2)  | 10           | (7.2)   | 0             | (.0)    | 154          | (5.0)   |        |
| 必要な時でも、心配だから、とにかく使わない     | 5           | (2.8)  | 2            | (1.4)   | 0             | (.0)    | 27           | (.9)    |        |
| 無回答・無効回答                  | 0           | (.0)   | 2            | (1.4)   | 0             | (.0)    | 20           | (.7)    |        |

鎮痛薬入手先における「薬局・薬店」には院外処方箋による入手を含む  
 使用鎮痛薬数(平均)および使用した鎮痛薬カテゴリは、過去30日間の状況

表32. 最終学歴別にみた鎮痛薬使用状況(n=3076)

|                           | 中学校<br>n=194 |        | 高等学校<br>n=1186 |        | 専門学校<br>n=406 |         | 短大・大学<br>n=929 |        | 大学院<br>n=66 |         |
|---------------------------|--------------|--------|----------------|--------|---------------|---------|----------------|--------|-------------|---------|
|                           | n            | (%)    | n              | (%)    | n             | (%)     | n              | (%)    | n           | (%)     |
| 過去1年鎮痛薬使用経験               |              |        |                |        |               |         |                |        |             |         |
| なし                        | 85           | (43.8) | 426            | (35.9) | 119           | (29.3)  | 340            | (36.6) | 31          | (47.0)  |
| あり                        | 109          | (56.2) | 757            | (63.8) | 286           | (70.4)  | 588            | (63.3) | 35          | (53.0)  |
| 無回答・不明                    | 0            | (.0)   | 3              | (.3)   | 1             | (.2)    | 1              | (.1)   | 0           | (.0)    |
| 過去1年鎮痛薬使用頻度               |              |        |                |        |               |         |                |        |             |         |
| なし                        | 85           | (43.8) | 426            | (35.9) | 119           | (29.3)  | 340            | (36.6) | 31          | (47.0)  |
| 年間5回以内                    | 55           | (28.4) | 431            | (36.3) | 149           | (36.7)  | 337            | (36.3) | 18          | (27.3)  |
| 年間約6～11回                  | 16           | (8.2)  | 88             | (7.4)  | 37            | (9.1)   | 65             | (7.0)  | 6           | (9.1)   |
| 年間約12～24回                 | 9            | (4.6)  | 97             | (8.2)  | 34            | (8.4)   | 85             | (9.1)  | 5           | (7.6)   |
| 年間約25～51回                 | 7            | (3.6)  | 58             | (4.9)  | 31            | (7.6)   | 49             | (5.3)  | 2           | (3.0)   |
| 週に1～2回程度                  | 4            | (2.1)  | 24             | (2.0)  | 10            | (2.5)   | 17             | (1.8)  | 2           | (3.0)   |
| 週に3～6回程度                  | 3            | (1.5)  | 9              | (.8)   | 6             | (1.5)   | 7              | (.8)   | 0           | (.0)    |
| ほとんど毎日                    | 9            | (4.6)  | 24             | (2.0)  | 8             | (2.0)   | 10             | (1.1)  | 0           | (.0)    |
| 使用頻度不明                    | 6            | (3.1)  | 26             | (2.2)  | 11            | (2.7)   | 18             | (1.9)  | 2           | (3.0)   |
| 無回答・不明                    | 0            | (.0)   | 3              | (.3)   | 1             | (.2)    | 1              | (.1)   | 0           | (.0)    |
| 鎮痛薬の常用的使用                 |              |        |                |        |               |         |                |        |             |         |
| なし                        | 176          | (90.7) | 1124           | (94.8) | 380           | (93.6)  | 893            | (96.1) | 64          | (97.0)  |
| あり                        | 12           | (6.2)  | 33             | (2.8)  | 14            | (3.4)   | 17             | (1.8)  | 0           | (.0)    |
| 無回答・不明                    | 6            | (3.1)  | 29             | (2.4)  | 12            | (3.0)   | 19             | (2.0)  | 2           | (3.0)   |
| 鎮痛薬入手先                    |              |        |                |        |               |         |                |        |             |         |
| 入手なし                      | 74           | (38.1) | 361            | (30.4) | 97            | (23.9)  | 287            | (30.9) | 25          | (37.9)  |
| 常備薬から                     | 21           | (10.8) | 156            | (13.2) | 51            | (12.6)  | 134            | (14.4) | 5           | (7.6)   |
| 家族から                      | 8            | (4.1)  | 27             | (2.3)  | 21            | (5.2)   | 31             | (3.3)  | 2           | (3.0)   |
| 医院・病院から                   | 51           | (26.3) | 320            | (27.0) | 116           | (28.6)  | 241            | (25.9) | 14          | (21.2)  |
| 薬局・薬店から                   | 64           | (33.0) | 466            | (39.3) | 194           | (47.8)  | 379            | (40.8) | 26          | (39.4)  |
| 友人・知人から                   | 1            | (.5)   | 10             | (.8)   | 6             | (1.5)   | 8              | (.9)   | 0           | (.0)    |
| 愛人・恋人から                   | 0            | (.0)   | 0              | (.0)   | 0             | (.0)    | 2              | (.2)   | 0           | (.0)    |
| インターネットから                 | 0            | (.0)   | 2              | (.2)   | 1             | (.2)    | 3              | (.3)   | 0           | (.0)    |
| その他                       | 0            | (.0)   | 2              | (.2)   | 0             | (.0)    | 2              | (.2)   | 1           | (1.5)   |
| 入手先不明                     | 4            | (2.1)  | 14             | (1.2)  | 7             | (1.7)   | 14             | (1.5)  | 1           | (1.5)   |
| 無回答・不明                    | 2            | (1.0)  | 17             | (1.4)  | 1             | (.2)    | 8              | (.9)   | 0           | (.0)    |
| 鎮痛薬使用理由                   |              |        |                |        |               |         |                |        |             |         |
| なし                        | 85           | (43.8) | 426            | (35.9) | 119           | (29.3)  | 340            | (36.6) | 31          | (47.0)  |
| 頭痛                        | 57           | (29.4) | 493            | (41.6) | 189           | (46.6)  | 367            | (39.5) | 22          | (33.3)  |
| 歯痛                        | 25           | (12.9) | 134            | (11.3) | 44            | (10.8)  | 82             | (8.8)  | 3           | (4.5)   |
| 腰痛                        | 29           | (14.9) | 85             | (7.2)  | 37            | (9.1)   | 40             | (4.3)  | 1           | (1.5)   |
| 生理痛                       | 7            | (3.6)  | 90             | (7.6)  | 66            | (16.3)  | 96             | (10.3) | 5           | (7.6)   |
| 胃痛                        | 13           | (6.7)  | 43             | (3.6)  | 15            | (3.7)   | 19             | (2.0)  | 2           | (3.0)   |
| 肩こり                       | 12           | (6.2)  | 46             | (3.9)  | 19            | (4.7)   | 42             | (4.5)  | 2           | (3.0)   |
| 遊び(快感)目的で                 | 0            | (.0)   | 0              | (.0)   | 0             | (.0)    | 0              | (.0)   | 0           | (.0)    |
| その他                       | 12           | (6.2)  | 115            | (9.7)  | 49            | (12.1)  | 111            | (11.9) | 6           | (9.1)   |
| 使用目的不明                    | 6            | (3.1)  | 23             | (1.9)  | 6             | (1.5)   | 22             | (2.4)  | 3           | (4.5)   |
| 無回答・不明                    | 0            | (.0)   | 3              | (.3)   | 1             | (.2)    | 1              | (.1)   | 0           | (.0)    |
| 過去30日間の鎮痛薬使用              |              |        |                |        |               |         |                |        |             |         |
| なし                        | 150          | (77.3) | 861            | (72.6) | 276           | (68.0)  | 688            | (74.1) | 49          | (74.2)  |
| あり                        | 42           | (21.6) | 321            | (27.1) | 126           | (31.0)  | 238            | (25.6) | 16          | (24.2)  |
| 無回答・不明                    | 2            | (1.0)  | 4              | (.3)   | 4             | (1.0)   | 3              | (.3)   | 1           | (1.5)   |
| 使用した鎮痛薬カテゴリ               |              |        |                |        |               |         |                |        |             |         |
| 非オピオイド鎮痛薬                 | 29           | (93.5) | 272            | (97.1) | 117           | (100.0) | 203            | (97.6) | 14          | (100.0) |
| オピオイド鎮痛薬                  | 2            | (6.5)  | 1              | (.4)   | 0             | (.0)    | 1              | (.5)   | 0           | (.0)    |
| 補助鎮痛薬                     | 1            | (3.2)  | 4              | (1.4)  | 4             | (3.4)   | 3              | (1.4)  | 0           | (.0)    |
| その他                       | 1            | (3.2)  | 8              | (2.9)  | 3             | (2.6)   | 8              | (3.8)  | 0           | (.0)    |
| 鎮痛薬使用に対する考え               |              |        |                |        |               |         |                |        |             |         |
| 使う必要がないので、考えたことがない        | 86           | (44.3) | 388            | (32.7) | 102           | (25.1)  | 292            | (31.4) | 25          | (37.9)  |
| 必要な時には、心配せずに使う            | 71           | (36.6) | 478            | (40.3) | 178           | (43.8)  | 365            | (39.3) | 22          | (33.3)  |
| 必要な時には、心配もあるが、どちらかというを使う  | 29           | (14.9) | 247            | (20.8) | 100           | (24.6)  | 191            | (20.6) | 17          | (25.8)  |
| 必要な時でも、心配だから、どちらかというを使わない | 4            | (2.1)  | 53             | (4.5)  | 23            | (5.7)   | 67             | (7.2)  | 2           | (3.0)   |
| 必要な時でも、心配だから、とにかく使わない     | 3            | (1.5)  | 8              | (.7)   | 2             | (.5)    | 11             | (1.2)  | 0           | (.0)    |
| 無回答・無効回答                  | 1            | (.5)   | 12             | (1.0)  | 1             | (.2)    | 3              | (.3)   | 0           | (.0)    |

鎮痛薬入手先における「薬局・薬店」には院外処方箋による入手を含む  
使用鎮痛薬数(平均)および使用した鎮痛薬カテゴリは、過去30日間の状況

表32. 最終学歴別にみた鎮痛薬使用状況(n=3076) 続き

|                           | 最終学歴  |         |       |         |        |         |        |        | p-value |
|---------------------------|-------|---------|-------|---------|--------|---------|--------|--------|---------|
|                           | その他   |         | 在学中   |         | 無回答・不明 |         | 合計     |        |         |
|                           | n=16  |         | n=271 |         | n=8    |         | n=3076 |        |         |
|                           | n (%) | n (%)   | n (%) | n (%)   | n (%)  | n (%)   | n (%)  |        |         |
| 過去1年鎮痛薬使用経験               |       |         |       |         |        |         |        |        | 0.006   |
| なし                        | 8     | (50.0)  | 119   | (43.9)  | 6      | (75.0)  | 1134   | (36.9) |         |
| あり                        | 8     | (50.0)  | 152   | (56.1)  | 2      | (25.0)  | 1937   | (63.0) |         |
| 無回答・不明                    | 0     | (.0)    | 0     | (.0)    | 0      | (.0)    | 5      | (.2)   |         |
| 過去1年鎮痛薬使用頻度               |       |         |       |         |        |         |        |        | 0.004   |
| なし                        | 8     | (50.0)  | 119   | (43.9)  | 6      | (75.0)  | 1134   | (36.9) |         |
| 年間5回以内                    | 3     | (18.8)  | 71    | (26.2)  | 0      | (.0)    | 1064   | (34.6) |         |
| 年間約6～11回                  | 2     | (12.5)  | 17    | (6.3)   | 1      | (12.5)  | 232    | (7.5)  |         |
| 年間約12～24回                 | 2     | (12.5)  | 40    | (14.8)  | 1      | (12.5)  | 273    | (8.9)  |         |
| 年間約25～51回                 | 0     | (.0)    | 16    | (5.9)   | 0      | (.0)    | 163    | (5.3)  |         |
| 週に1～2回程度                  | 0     | (.0)    | 1     | (.4)    | 0      | (.0)    | 58     | (1.9)  |         |
| 週に3～6回程度                  | 0     | (.0)    | 0     | (.0)    | 0      | (.0)    | 25     | (.8)   |         |
| ほとんど毎日                    | 1     | (6.3)   | 0     | (.0)    | 0      | (.0)    | 52     | (1.7)  |         |
| 使用頻度不明                    | 0     | (.0)    | 7     | (2.6)   | 0      | (.0)    | 70     | (2.3)  |         |
| 無回答・不明                    | 0     | (.0)    | 0     | (.0)    | 0      | (.0)    | 5      | (.2)   |         |
| 鎮痛薬の常用的使用                 |       |         |       |         |        |         |        |        | 0.023   |
| なし                        | 15    | (93.8)  | 264   | (97.4)  | 8      | (100.0) | 2924   | (95.1) |         |
| あり                        | 1     | (6.3)   | 0     | (.0)    | 0      | (.0)    | 77     | (2.5)  |         |
| 無回答・不明                    | 0     | (.0)    | 7     | (2.6)   | 0      | (.0)    | 75     | (2.4)  |         |
| 鎮痛薬入手先                    |       |         |       |         |        |         |        |        |         |
| 入手なし                      | 7     | (43.8)  | 109   | (40.2)  | 5      | (62.5)  | 965    | (31.4) | <0.001  |
| 常備薬から                     | 1     | (6.3)   | 29    | (10.7)  | 0      | (.0)    | 397    | (12.9) | 0.033   |
| 家族から                      | 2     | (12.5)  | 40    | (14.8)  | 0      | (.0)    | 131    | (4.3)  | <0.001  |
| 医院・病院から                   | 5     | (31.3)  | 45    | (16.6)  | 0      | (.0)    | 792    | (25.7) | 0.001   |
| 薬局・薬店から                   | 6     | (37.5)  | 71    | (26.2)  | 2      | (25.0)  | 1,208  | (39.3) | <0.001  |
| 友人・知人から                   | 1     | (6.3)   | 1     | (.4)    | 0      | (.0)    | 27     | (.9)   | 0.022   |
| 愛人・恋人から                   | 0     | (.0)    | 0     | (.0)    | 0      | (.0)    | 2      | (.1)   | 0.071   |
| インターネットから                 | 0     | (.0)    | 0     | (.0)    | 0      | (.0)    | 6      | (.2)   | 0.138   |
| その他                       | 0     | (.0)    | 2     | (.7)    | 0      | (.0)    | 7      | (.2)   | 0.018   |
| 入手先不明                     | 1     | (6.3)   | 6     | (2.2)   | 0      | (.0)    | 47     | (1.5)  | 0.688   |
| 無回答・不明                    | 0     | (.0)    | 1     | (.4)    | 1      | (12.5)  | 30     | (1.0)  | 0.013   |
| 鎮痛薬使用理由                   |       |         |       |         |        |         |        |        |         |
| なし                        | 8     | (50.0)  | 119   | (43.9)  | 6      | (75.0)  | 1134   | (36.9) | 0.006   |
| 頭痛                        | 2     | (12.5)  | 83    | (30.6)  | 2      | (25.0)  | 1215   | (39.5) | 0.001   |
| 歯痛                        | 2     | (12.5)  | 15    | (5.5)   | 0      | (.0)    | 305    | (9.9)  | 0.258   |
| 腰痛                        | 2     | (12.5)  | 13    | (4.8)   | 0      | (.0)    | 207    | (6.7)  | <0.001  |
| 生理痛                       | 2     | (12.5)  | 68    | (25.1)  | 1      | (12.5)  | 335    | (10.9) | <0.001  |
| 胃痛                        | 0     | (.0)    | 6     | (2.2)   | 0      | (.0)    | 98     | (3.2)  | 0.298   |
| 肩こり                       | 0     | (.0)    | 4     | (1.5)   | 0      | (.0)    | 125    | (4.1)  | 0.690   |
| 遊び(快感)目的で                 | 0     | (.0)    | 0     | (.0)    | 0      | (.0)    | 0      | (.0)   | 0.968   |
| その他                       | 2     | (12.5)  | 17    | (6.3)   | 0      | (.0)    | 312    | (10.1) | 0.313   |
| 使用目的不明                    | 1     | (6.3)   | 8     | (3.0)   | 0      | (.0)    | 69     | (2.2)  | 0.556   |
| 無回答・不明                    | 0     | (.0)    | 0     | (.0)    | 0      | (.0)    | 5      | (.2)   | 0.968   |
| 過去30日間の鎮痛薬使用              |       |         |       |         |        |         |        |        | <0.001  |
| なし                        | 12    | (75.0)  | 200   | (73.8)  | 5      | (62.5)  | 2241   | (72.9) |         |
| あり                        | 4     | (25.0)  | 71    | (26.2)  | 2      | (25.0)  | 820    | (26.7) |         |
| 無回答・不明                    | 0     | (.0)    | 0     | (.0)    | 1      | (12.5)  | 15     | (.5)   |         |
| 使用した鎮痛薬カテゴリ               |       |         |       |         |        |         |        |        |         |
| 非オピオイド鎮痛薬                 | 4     | (100.0) | 60    | (100.0) | 1      | (100.0) | 700    | (97.9) | 0.022   |
| オピオイド鎮痛薬                  | 0     | (.0)    | 0     | (.0)    | 0      | (.0)    | 4      | (.6)   | 0.064   |
| 補助鎮痛薬                     | 0     | (.0)    | 0     | (.0)    | 0      | (.0)    | 12     | (1.7)  | 0.613   |
| その他                       | 0     | (.0)    | 0     | (.0)    | 0      | (.0)    | 20     | (2.8)  | 0.874   |
| 鎮痛薬使用に対する考え               |       |         |       |         |        |         |        |        | <0.001  |
| 使う必要がないので、考えたことがない        | 6     | (37.5)  | 115   | (42.4)  | 5      | (62.5)  | 1019   | (33.1) |         |
| 必要な時には、心配せずに使う            | 8     | (50.0)  | 101   | (37.3)  | 2      | (25.0)  | 1225   | (39.8) |         |
| 必要な時には、心配もあるが、どちらかというを使う  | 2     | (12.5)  | 45    | (16.6)  | 0      | (.0)    | 631    | (20.5) |         |
| 必要な時でも、心配だから、どちらかというを使わない | 0     | (.0)    | 5     | (1.8)   | 0      | (.0)    | 154    | (5.0)  |         |
| 必要な時でも、心配だから、とにかく使わない     | 0     | (.0)    | 3     | (1.1)   | 0      | (.0)    | 27     | (.9)   |         |
| 無回答・無効回答                  | 0     | (.0)    | 2     | (.7)    | 1      | (12.5)  | 20     | (.7)   |         |

鎮痛薬入手先における「薬局・薬店」には院外処方箋による入手を含む  
 使用鎮痛薬数(平均)および使用した鎮痛薬カテゴリは、過去30日間の状況

表33. 学校中退歴別にみた鎮痛薬使用状況 (n=3076)

|                           | 学校中退歴 |        |      |        |        |         |      |        | p-value |
|---------------------------|-------|--------|------|--------|--------|---------|------|--------|---------|
|                           | あり    |        | なし   |        | 無回答・不明 |         | 合計   |        |         |
|                           | n=211 | n=2852 | n=13 | n=3076 | n      | (%)     | n    | (%)    |         |
| 過去1年鎮痛薬使用経験               |       |        |      |        |        |         |      |        | 0.162   |
| なし                        | 74    | (35.1) | 1051 | (36.9) | 9      | (69.2)  | 1134 | (36.9) |         |
| あり                        | 137   | (64.9) | 1796 | (63.0) | 4      | (30.8)  | 1937 | (63.0) |         |
| 無回答・不明                    | 0     | (.0)   | 5    | (.2)   | 0      | (.0)    | 5    | (.2)   |         |
| 過去1年鎮痛薬使用頻度               |       |        |      |        |        |         |      |        | 0.305   |
| なし                        | 74    | (35.1) | 1051 | (36.9) | 9      | (69.2)  | 1134 | (36.9) |         |
| 年間5回以内                    | 78    | (37.0) | 986  | (34.6) | 0      | (.0)    | 1064 | (34.6) |         |
| 年間約6～11回                  | 11    | (5.2)  | 219  | (7.7)  | 2      | (15.4)  | 232  | (7.5)  |         |
| 年間約12～24回                 | 17    | (8.1)  | 254  | (8.9)  | 2      | (15.4)  | 273  | (8.9)  |         |
| 年間約25～51回                 | 12    | (5.7)  | 151  | (5.3)  | 0      | (.0)    | 163  | (5.3)  |         |
| 週に1～2回程度                  | 5     | (2.4)  | 53   | (1.9)  | 0      | (.0)    | 58   | (1.9)  |         |
| 週に3～6回程度                  | 2     | (.9)   | 23   | (.8)   | 0      | (.0)    | 25   | (.8)   |         |
| ほとんど毎日                    | 8     | (3.8)  | 44   | (1.5)  | 0      | (.0)    | 52   | (1.7)  |         |
| 使用頻度不明                    | 4     | (1.9)  | 66   | (2.3)  | 0      | (.0)    | 70   | (2.3)  |         |
| 無回答・不明                    | 0     | (.0)   | 5    | (.2)   | 0      | (.0)    | 5    | (.2)   |         |
| 鎮痛薬の常用的使用                 |       |        |      |        |        |         |      |        | 0.239   |
| なし                        | 197   | (93.4) | 2714 | (95.2) | 13     | (100.0) | 2924 | (95.1) |         |
| あり                        | 10    | (4.7)  | 67   | (2.3)  | 0      | (.0)    | 77   | (2.5)  |         |
| 無回答・不明                    | 4     | (1.9)  | 71   | (2.5)  | 0      | (.0)    | 75   | (2.4)  |         |
| 鎮痛薬入手先                    |       |        |      |        |        |         |      |        |         |
| 入手なし                      | 66    | (31.3) | 891  | (31.2) | 8      | (61.5)  | 965  | (31.4) | 0.006   |
| 常備薬から                     | 26    | (12.3) | 370  | (13.0) | 1      | (7.7)   | 397  | (12.9) | 0.074   |
| 家族から                      | 7     | (3.3)  | 124  | (4.3)  | 0      | (.0)    | 131  | (4.3)  | 0.055   |
| 医院・病院から                   | 60    | (28.4) | 731  | (25.6) | 1      | (7.7)   | 792  | (25.7) | 0.030   |
| 薬局・薬店から                   | 80    | (37.9) | 1126 | (39.5) | 2      | (15.4)  | 1208 | (39.3) | 0.027   |
| 友人・知人から                   | 1     | (.5)   | 26   | (.9)   | 0      | (.0)    | 27   | (.9)   | 0.068   |
| 愛人・恋人から                   | 0     | (.0)   | 2    | (.1)   | 0      | (.0)    | 2    | (.1)   | 0.079   |
| インターネットから                 | 0     | (.0)   | 6    | (.2)   | 0      | (.0)    | 6    | (.2)   | 0.070   |
| その他                       | 1     | (.5)   | 6    | (.2)   | 0      | (.0)    | 7    | (.2)   | 0.066   |
| 入手先不明                     | 2     | (.9)   | 45   | (1.6)  | 0      | (.0)    | 47   | (1.5)  | 0.697   |
| 無回答・不明                    | 0     | (.0)   | 29   | (1.0)  | 1      | (7.7)   | 30   | (1.0)  | 0.017   |
| 鎮痛薬使用理由                   |       |        |      |        |        |         |      |        |         |
| なし                        | 74    | (35.1) | 1051 | (36.9) | 9      | (69.2)  | 1134 | (36.9) | 0.162   |
| 頭痛                        | 79    | (37.4) | 1133 | (39.7) | 3      | (23.1)  | 1215 | (39.5) | 0.674   |
| 歯痛                        | 30    | (14.2) | 274  | (9.6)  | 1      | (7.7)   | 305  | (9.9)  | 0.276   |
| 腰痛                        | 24    | (11.4) | 183  | (6.4)  | 0      | (.0)    | 207  | (6.7)  | 0.061   |
| 生理痛                       | 20    | (9.5)  | 313  | (11.0) | 2      | (15.4)  | 335  | (10.9) | 0.890   |
| 胃痛                        | 11    | (5.2)  | 87   | (3.1)  | 0      | (.0)    | 98   | (3.2)  | 0.435   |
| 肩こり                       | 13    | (6.2)  | 112  | (3.9)  | 0      | (.0)    | 125  | (4.1)  | 0.486   |
| 遊び(快感)目的で                 | 0     | (.0)   | 0    | (.0)   | 0      | (.0)    | 0    | (.0)   | 0.821   |
| その他                       | 21    | (10.0) | 291  | (10.2) | 0      | (.0)    | 312  | (10.1) | 0.756   |
| 使用目的不明                    | 3     | (1.4)  | 66   | (2.3)  | 0      | (.0)    | 69   | (2.2)  | 0.603   |
| 無回答・不明                    | 0     | (.0)   | 5    | (.2)   | 0      | (.0)    | 5    | (.2)   | 0.821   |
| 過去30日間の鎮痛薬使用              |       |        |      |        |        |         |      |        | 0.007   |
| なし                        | 151   | (71.6) | 2081 | (73.0) | 9      | (69.2)  | 2241 | (72.9) |         |
| あり                        | 59    | (28.0) | 758  | (26.6) | 3      | (23.1)  | 820  | (26.7) |         |
| 無回答・不明                    | 1     | (.5)   | 13   | (.5)   | 1      | (7.7)   | 15   | (.5)   |         |
| 使用した鎮痛薬カテゴリ               |       |        |      |        |        |         |      |        |         |
| 非オピオイド鎮痛薬                 | 47    | (95.9) | 651  | (98.0) | 2      | (100.0) | 700  | (97.9) | 0.803   |
| オピオイド鎮痛薬                  | 1     | (2.0)  | 3    | (.5)   | 0      | (.0)    | 4    | (.6)   | 0.355   |
| 補助鎮痛薬                     | 1     | (2.0)  | 11   | (1.7)  | 0      | (.0)    | 12   | (1.7)  | 0.956   |
| その他                       | 3     | (6.1)  | 17   | (2.6)  | 0      | (.0)    | 20   | (2.8)  | 0.340   |
| 鎮痛薬使用に対する考え               |       |        |      |        |        |         |      |        | 0.013   |
| 使う必要がないので、考えたことがない        | 68    | (32.2) | 942  | (33.0) | 9      | (69.2)  | 1019 | (33.1) |         |
| 必要な時には、心配せずに使う            | 86    | (40.8) | 1136 | (39.8) | 3      | (23.1)  | 1225 | (39.8) |         |
| 必要な時には、心配もあるが、どちらかというを使う  | 44    | (20.9) | 587  | (20.6) | 0      | (.0)    | 631  | (20.5) |         |
| 必要な時でも、心配だから、どちらかというを使わない | 8     | (3.8)  | 146  | (5.1)  | 0      | (.0)    | 154  | (5.0)  |         |
| 必要な時でも、心配だから、とにかく使わない     | 2     | (.9)   | 25   | (.9)   | 0      | (.0)    | 27   | (.9)   |         |
| 無回答・無効回答                  | 3     | (1.4)  | 16   | (.6)   | 1      | (7.7)   | 20   | (.7)   |         |

鎮痛薬入手先における「薬局・薬店」には院外処方箋による入手を含む  
 使用鎮痛薬数(平均)および使用した鎮痛薬カテゴリは、過去30日間の状況



表34. 薬物使用経験別にみた鎮痛薬使用状況 (n=3076)

|                           | 薬物使用経験    |             |           |             |        |       |       |       | p-value |
|---------------------------|-----------|-------------|-----------|-------------|--------|-------|-------|-------|---------|
|                           | 生涯経験あり    |             | 生涯経験なし    |             | 無回答・不明 |       | 合計    |       |         |
|                           | n=78      | n=2940      | n=58      | n=3076      | n (%)  | n (%) | n (%) | n (%) |         |
| 過去1年鎮痛薬使用経験               |           |             |           |             |        |       |       |       | 0.373   |
| なし                        | 25 (32.1) | 1081 (36.8) | 28 (48.3) | 1134 (36.9) |        |       |       |       |         |
| あり                        | 53 (67.9) | 1854 (63.1) | 30 (51.7) | 1937 (63.0) |        |       |       |       |         |
| 無回答・不明                    | 0 (0)     | 5 (2)       | 0 (0)     | 5 (2)       |        |       |       |       |         |
| 過去1年鎮痛薬使用頻度               |           |             |           |             |        |       |       |       | 0.587   |
| なし                        | 25 (32.1) | 1081 (36.8) | 28 (48.3) | 1134 (36.9) |        |       |       |       |         |
| 年間5回以内                    | 31 (39.7) | 1018 (34.6) | 15 (25.9) | 1064 (34.6) |        |       |       |       |         |
| 年間約6～11回                  | 4 (5.1)   | 224 (7.6)   | 4 (6.9)   | 232 (7.5)   |        |       |       |       |         |
| 年間約12～24回                 | 5 (6.4)   | 262 (8.9)   | 6 (10.3)  | 273 (8.9)   |        |       |       |       |         |
| 年間約25～51回                 | 6 (7.7)   | 157 (5.3)   | 0 (0)     | 163 (5.3)   |        |       |       |       |         |
| 週に1～2回程度                  | 2 (2.6)   | 56 (1.9)    | 0 (0)     | 58 (1.9)    |        |       |       |       |         |
| 週に3～6回程度                  | 1 (1.3)   | 23 (8)      | 1 (1.7)   | 25 (8)      |        |       |       |       |         |
| ほとんど毎日                    | 3 (3.8)   | 47 (1.6)    | 2 (3.4)   | 52 (1.7)    |        |       |       |       |         |
| 使用頻度不明                    | 1 (1.3)   | 67 (2.3)    | 2 (3.4)   | 70 (2.3)    |        |       |       |       |         |
| 無回答・不明                    | 0 (0)     | 5 (2)       | 0 (0)     | 5 (2)       |        |       |       |       |         |
| 鎮痛薬の常用的使用                 |           |             |           |             |        |       |       |       | 0.314   |
| なし                        | 73 (93.6) | 2798 (95.2) | 53 (91.4) | 2924 (95.1) |        |       |       |       |         |
| あり                        | 4 (5.1)   | 70 (2.4)    | 3 (5.2)   | 77 (2.5)    |        |       |       |       |         |
| 無回答・不明                    | 1 (1.3)   | 72 (2.4)    | 2 (3.4)   | 75 (2.4)    |        |       |       |       |         |
| 鎮痛薬入手先                    |           |             |           |             |        |       |       |       |         |
| 入手なし                      | 18 (23.1) | 926 (31.5)  | 21 (36.2) | 965 (31.4)  |        |       |       |       | <0.001  |
| 常備薬から                     | 10 (12.8) | 386 (13.1)  | 1 (1.7)   | 397 (12.9)  |        |       |       |       | <0.001  |
| 家族から                      | 2 (2.6)   | 125 (4.3)   | 4 (6.9)   | 131 (4.3)   |        |       |       |       | <0.001  |
| 医院・病院から                   | 31 (39.7) | 751 (25.5)  | 10 (17.2) | 792 (25.7)  |        |       |       |       | <0.001  |
| 薬局・薬店から                   | 30 (38.5) | 1163 (39.6) | 15 (25.9) | 1208 (39.3) |        |       |       |       | <0.001  |
| 友人・知人から                   | 3 (3.8)   | 24 (8)      | 0 (0)     | 27 (9)      |        |       |       |       | <0.001  |
| 愛人・恋人から                   | 0 (0)     | 2 (1)       | 0 (0)     | 2 (1)       |        |       |       |       | <0.001  |
| インターネットから                 | 0 (0)     | 6 (2)       | 0 (0)     | 6 (2)       |        |       |       |       | <0.001  |
| その他                       | 2 (2.6)   | 5 (2)       | 0 (0)     | 7 (2)       |        |       |       |       | <0.001  |
| 入手先不明                     | 0 (0)     | 44 (1.5)    | 3 (5.2)   | 47 (1.5)    |        |       |       |       | 0.042   |
| 無回答・不明                    | 2 (2.6)   | 23 (8)      | 5 (8.6)   | 30 (1.0)    |        |       |       |       | <0.001  |
| 鎮痛薬使用理由                   |           |             |           |             |        |       |       |       |         |
| なし                        | 25 (32.1) | 1081 (36.8) | 28 (48.3) | 1134 (36.9) |        |       |       |       | 0.373   |
| 頭痛                        | 30 (38.5) | 1174 (39.9) | 11 (19.0) | 1215 (39.5) |        |       |       |       | 0.029   |
| 歯痛                        | 12 (15.4) | 288 (9.8)   | 5 (8.6)   | 305 (9.9)   |        |       |       |       | 0.560   |
| 腰痛                        | 7 (9.0)   | 195 (6.6)   | 5 (8.6)   | 207 (6.7)   |        |       |       |       | 0.874   |
| 生理痛                       | 4 (5.1)   | 330 (11.2)  | 1 (1.7)   | 335 (10.9)  |        |       |       |       | 0.081   |
| 胃痛                        | 3 (3.8)   | 94 (3.2)    | 1 (1.7)   | 98 (3.2)    |        |       |       |       | 0.946   |
| 肩こり                       | 3 (3.8)   | 121 (4.1)   | 1 (1.7)   | 125 (4.1)   |        |       |       |       | 0.897   |
| 遊び(快感)目的で                 | 0 (0)     | 0 (0)       | 0 (0)     | 0 (0)       |        |       |       |       | 0.891   |
| その他                       | 13 (16.7) | 293 (10.0)  | 6 (10.3)  | 312 (10.1)  |        |       |       |       | 0.412   |
| 使用目的不明                    | 2 (2.6)   | 65 (2.2)    | 2 (3.4)   | 69 (2.2)    |        |       |       |       | 0.805   |
| 無回答・不明                    | 0 (0)     | 5 (2)       | 0 (0)     | 5 (2)       |        |       |       |       | 0.891   |
| 過去30日間の鎮痛薬使用              |           |             |           |             |        |       |       |       | <0.001  |
| なし                        | 52 (66.7) | 2149 (73.1) | 40 (69.0) | 2241 (72.9) |        |       |       |       |         |
| あり                        | 25 (32.1) | 780 (26.5)  | 15 (25.9) | 820 (26.7)  |        |       |       |       |         |
| 無回答・不明                    | 1 (1.3)   | 11 (4)      | 3 (5.2)   | 15 (5)      |        |       |       |       |         |
| 使用した鎮痛薬カテゴリ               |           |             |           |             |        |       |       |       |         |
| 非オピオイド鎮痛薬                 | 19 (95.0) | 674 (98.1)  | 7 (87.5)  | 700 (97.9)  |        |       |       |       | 0.140   |
| オピオイド鎮痛薬                  | 0 (0)     | 4 (6)       | 0 (0)     | 4 (6)       |        |       |       |       | 0.912   |
| 補助鎮痛薬                     | 1 (5.0)   | 10 (1.5)    | 1 (12.5)  | 12 (1.7)    |        |       |       |       | 0.108   |
| その他                       | 0 (0)     | 20 (2.9)    | 0 (0)     | 20 (2.8)    |        |       |       |       | 0.628   |
| 鎮痛薬使用に対する考え               |           |             |           |             |        |       |       |       | <0.001  |
| 使う必要がないので、考えたことがない        | 21 (26.9) | 969 (33.0)  | 29 (50.0) | 1019 (33.1) |        |       |       |       |         |
| 必要な時には、心配せずに使う            | 38 (48.7) | 1168 (39.7) | 19 (32.8) | 1225 (39.8) |        |       |       |       |         |
| 必要な時には、心配もあるが、どちらかというを使う  | 10 (12.8) | 614 (20.9)  | 7 (12.1)  | 631 (20.5)  |        |       |       |       |         |
| 必要な時でも、心配だから、どちらかというを使わない | 7 (9.0)   | 147 (5.0)   | 0 (0)     | 154 (5.0)   |        |       |       |       |         |
| 必要な時でも、心配だから、とにかく使わない     | 2 (2.6)   | 25 (9)      | 0 (0)     | 27 (9)      |        |       |       |       |         |
| 無回答・無効回答                  | 0 (0)     | 17 (6)      | 3 (5.2)   | 20 (7)      |        |       |       |       |         |

鎮痛薬入手先における「薬局・薬店」には院外処方箋による入手を含む  
 使用鎮痛薬数(平均)および使用した鎮痛薬カテゴリは、過去30日間の状況

表35. 居住地別にみた精神安定薬使用状況(n=3076)

|                           | 居住地   |        |       |        |       |        |     |        |     |        |     |        |
|---------------------------|-------|--------|-------|--------|-------|--------|-----|--------|-----|--------|-----|--------|
|                           | 北海道   |        | 東北    |        | 関東    |        | 北陸  |        | 東山  |        | 東海  |        |
|                           | n=131 | n=250  | n=948 | n=154  | n=150 | n=328  | n   | (%)    | n   | (%)    | n   | (%)    |
| 過去1年精神安定薬使用経験             |       |        |       |        |       |        |     |        |     |        |     |        |
| なし                        | 120   | (91.6) | 235   | (94.0) | 877   | (92.5) | 149 | (96.8) | 142 | (94.7) | 315 | (96.0) |
| あり                        | 11    | (8.4)  | 15    | (6.0)  | 68    | (7.2)  | 5   | (3.2)  | 8   | (5.3)  | 13  | (4.0)  |
| 無回答・不明                    | 0     | (.0)   | 0     | (.0)   | 3     | (.3)   | 0   | (.0)   | 0   | (.0)   | 0   | (.0)   |
| 過去1年精神安定薬使用頻度             |       |        |       |        |       |        |     |        |     |        |     |        |
| なし                        | 120   | (91.6) | 235   | (94.0) | 877   | (92.5) | 149 | (96.8) | 142 | (94.7) | 315 | (96.0) |
| 年間5回以内                    | 2     | (1.5)  | 2     | (.8)   | 9     | (.9)   | 1   | (.6)   | 3   | (2.0)  | 3   | (.9)   |
| 年間約6～11回                  | 0     | (.0)   | 1     | (.4)   | 7     | (.7)   | 0   | (.0)   | 1   | (.7)   | 1   | (.3)   |
| 年間約12～24回                 | 0     | (.0)   | 2     | (.8)   | 3     | (.3)   | 1   | (.6)   | 0   | (.0)   | 0   | (.0)   |
| 年間約25～51回                 | 1     | (.8)   | 1     | (.4)   | 4     | (.4)   | 0   | (.0)   | 1   | (.7)   | 0   | (.0)   |
| 週に1～2回程度                  | 1     | (.8)   | 0     | (.0)   | 3     | (.3)   | 1   | (.6)   | 1   | (.7)   | 2   | (.6)   |
| 週に3～6回程度                  | 0     | (.0)   | 0     | (.0)   | 1     | (.1)   | 1   | (.6)   | 0   | (.0)   | 1   | (.3)   |
| ほとんど毎日                    | 6     | (4.6)  | 7     | (2.8)  | 37    | (3.9)  | 1   | (.6)   | 2   | (1.3)  | 6   | (1.8)  |
| 使用頻度不明                    | 1     | (.8)   | 2     | (.8)   | 4     | (.4)   | 0   | (.0)   | 0   | (.0)   | 0   | (.0)   |
| 無回答・不明                    | 0     | (.0)   | 0     | (.0)   | 3     | (.3)   | 0   | (.0)   | 0   | (.0)   | 0   | (.0)   |
| 精神安定薬の常用的使用               |       |        |       |        |       |        |     |        |     |        |     |        |
| なし                        | 124   | (94.7) | 241   | (96.4) | 903   | (95.3) | 152 | (98.7) | 148 | (98.7) | 321 | (97.9) |
| あり                        | 6     | (4.6)  | 7     | (2.8)  | 38    | (4.0)  | 2   | (1.3)  | 2   | (1.3)  | 7   | (2.1)  |
| 無回答・不明                    | 1     | (.8)   | 2     | (.8)   | 7     | (.7)   | 0   | (.0)   | 0   | (.0)   | 0   | (.0)   |
| 精神安定薬入手先                  |       |        |       |        |       |        |     |        |     |        |     |        |
| 入手なし                      | 120   | (91.6) | 231   | (92.4) | 869   | (91.7) | 148 | (96.1) | 141 | (94.0) | 309 | (94.2) |
| 常備薬から                     | 0     | (.0)   | 0     | (.0)   | 0     | (.0)   | 0   | (.0)   | 0   | (.0)   | 0   | (.0)   |
| 家族から                      | 1     | (.8)   | 1     | (.4)   | 1     | (.1)   | 1   | (.6)   | 0   | (.0)   | 0   | (.0)   |
| 医院・病院から                   | 7     | (5.3)  | 9     | (3.6)  | 47    | (5.0)  | 3   | (1.9)  | 7   | (4.7)  | 13  | (4.0)  |
| 薬局・薬店から                   | 3     | (2.3)  | 3     | (1.2)  | 25    | (2.6)  | 1   | (.6)   | 1   | (.7)   | 2   | (.6)   |
| 友人・知人から                   | 0     | (.0)   | 1     | (.4)   | 2     | (.2)   | 0   | (.0)   | 0   | (.0)   | 0   | (.0)   |
| 愛人・恋人から                   | 0     | (.0)   | 0     | (.0)   | 0     | (.0)   | 0   | (.0)   | 0   | (.0)   | 0   | (.0)   |
| インターネットから                 | 0     | (.0)   | 0     | (.0)   | 0     | (.0)   | 0   | (.0)   | 0   | (.0)   | 0   | (.0)   |
| その他                       | 0     | (.0)   | 0     | (.0)   | 1     | (.1)   | 0   | (.0)   | 0   | (.0)   | 0   | (.0)   |
| 入手先不明                     | 0     | (.0)   | 2     | (.8)   | 0     | (.0)   | 0   | (.0)   | 1   | (.7)   | 0   | (.0)   |
| 無回答・不明                    | 0     | (.0)   | 4     | (1.6)  | 9     | (.9)   | 1   | (.6)   | 1   | (.7)   | 5   | (1.5)  |
| 精神安定薬使用理由                 |       |        |       |        |       |        |     |        |     |        |     |        |
| なし                        | 120   | (91.6) | 235   | (94.0) | 877   | (92.5) | 149 | (96.8) | 142 | (94.7) | 315 | (96.0) |
| 不眠改善                      | 3     | (2.3)  | 5     | (2.0)  | 27    | (2.8)  | 1   | (.6)   | 2   | (1.3)  | 5   | (1.5)  |
| 不安解消                      | 6     | (4.6)  | 9     | (3.6)  | 40    | (4.2)  | 4   | (2.6)  | 3   | (2.0)  | 6   | (1.8)  |
| ストレス軽減                    | 2     | (1.5)  | 2     | (.8)   | 15    | (1.6)  | 1   | (.6)   | 2   | (1.3)  | 5   | (1.5)  |
| 高血圧の治療                    | 1     | (.8)   | 1     | (.4)   | 3     | (.3)   | 0   | (.0)   | 0   | (.0)   | 0   | (.0)   |
| 遊び・快感目的                   | 0     | (.0)   | 1     | (.4)   | 0     | (.0)   | 0   | (.0)   | 0   | (.0)   | 0   | (.0)   |
| その他                       | 3     | (2.3)  | 4     | (1.6)  | 16    | (1.7)  | 0   | (.0)   | 2   | (1.3)  | 1   | (.3)   |
| 使用目的不明                    | 0     | (.0)   | 0     | (.0)   | 0     | (.0)   | 0   | (.0)   | 1   | (.7)   | 0   | (.0)   |
| 無回答・不明                    | 0     | (.0)   | 0     | (.0)   | 3     | (.3)   | 0   | (.0)   | 0   | (.0)   | 0   | (.0)   |
| 過去30日間の精神安定薬使用            |       |        |       |        |       |        |     |        |     |        |     |        |
| なし                        | 121   | (92.4) | 235   | (94.0) | 887   | (93.6) | 151 | (98.1) | 145 | (96.7) | 315 | (96.0) |
| あり                        | 10    | (7.6)  | 13    | (5.2)  | 52    | (5.5)  | 3   | (1.9)  | 4   | (2.7)  | 11  | (3.4)  |
| 無回答・不明                    | 0     | (.0)   | 2     | (.8)   | 9     | (.9)   | 0   | (.0)   | 1   | (.7)   | 2   | (.6)   |
| 精神安定薬使用に対する考え             |       |        |       |        |       |        |     |        |     |        |     |        |
| 使う必要がないので、考えたことがない        | 107   | (81.7) | 212   | (84.8) | 747   | (78.8) | 135 | (87.7) | 128 | (85.3) | 281 | (85.7) |
| 必要な時には、心配せずに使う            | 9     | (6.9)  | 16    | (6.4)  | 72    | (7.6)  | 4   | (2.6)  | 12  | (8.0)  | 10  | (3.0)  |
| 必要な時には、心配もあるが、どちらかというを使う  | 11    | (8.4)  | 17    | (6.8)  | 74    | (7.8)  | 9   | (5.8)  | 5   | (3.3)  | 18  | (5.5)  |
| 必要な時でも、心配だから、どちらかというを使わない | 1     | (.8)   | 0     | (.0)   | 29    | (3.1)  | 4   | (2.6)  | 2   | (1.3)  | 5   | (1.5)  |
| 必要な時でも、心配だから、とにかく使わない     | 2     | (1.5)  | 2     | (.8)   | 14    | (1.5)  | 2   | (1.3)  | 2   | (1.3)  | 10  | (3.0)  |
| 無回答・無効回答                  | 1     | (.8)   | 3     | (1.2)  | 12    | (1.3)  | 0   | (.0)   | 1   | (.7)   | 4   | (1.2)  |

精神安定薬入手先における「薬局・薬店」には院外処方箋による入手を含む  
 使用精神安定薬数(平均)および使用した精神安定薬カテゴリは、過去30日間の状況

表35. 居住地別にみた精神安定薬使用状況(n=3076) 続き

|                           | 居住地         |        |             |        |            |        |              |        |              |        | p-value |              |     |
|---------------------------|-------------|--------|-------------|--------|------------|--------|--------------|--------|--------------|--------|---------|--------------|-----|
|                           | 近畿<br>n=442 |        | 中国<br>n=191 |        | 四国<br>n=88 |        | 北九州<br>n=229 |        | 南九州<br>n=165 |        |         | 合計<br>n=3076 |     |
|                           | n           | (%)    | n           | (%)    | n          | (%)    | n            | (%)    | n            | (%)    |         | n            | (%) |
| 過去1年精神安定薬使用経験             |             |        |             |        |            |        |              |        |              |        |         | 0.564        |     |
| なし                        | 415         | (93.9) | 182         | (95.3) | 81         | (92.0) | 219          | (95.6) | 153          | (92.7) | 2888    | (93.9)       |     |
| あり                        | 27          | (6.1)  | 9           | (4.7)  | 7          | (8.0)  | 9            | (3.9)  | 12           | (7.3)  | 184     | (6.0)        |     |
| 無回答・不明                    | 0           | (.0)   | 0           | (.0)   | 0          | (.0)   | 1            | (.4)   | 0            | (.0)   | 4       | (.1)         |     |
| 過去1年精神安定薬使用頻度             |             |        |             |        |            |        |              |        |              |        |         | 0.979        |     |
| なし                        | 415         | (93.9) | 182         | (95.3) | 81         | (92.0) | 219          | (95.6) | 153          | (92.7) | 2888    | (93.9)       |     |
| 年間5回以内                    | 7           | (1.6)  | 4           | (2.1)  | 1          | (1.1)  | 3            | (1.3)  | 3            | (1.8)  | 38      | (1.2)        |     |
| 年間約6~11回                  | 3           | (.7)   | 0           | (.0)   | 1          | (1.1)  | 0            | (.0)   | 1            | (.6)   | 15      | (.5)         |     |
| 年間約12~24回                 | 1           | (.2)   | 0           | (.0)   | 0          | (.0)   | 1            | (.4)   | 0            | (.0)   | 8       | (.3)         |     |
| 年間約25~51回                 | 1           | (.2)   | 1           | (.5)   | 0          | (.0)   | 0            | (.0)   | 1            | (.6)   | 10      | (.3)         |     |
| 週に1~2回程度                  | 1           | (.2)   | 0           | (.0)   | 0          | (.0)   | 0            | (.0)   | 1            | (.6)   | 10      | (.3)         |     |
| 週に3~6回程度                  | 2           | (.5)   | 1           | (.5)   | 0          | (.0)   | 0            | (.0)   | 1            | (.6)   | 7       | (.2)         |     |
| ほとんど毎日                    | 11          | (2.5)  | 3           | (1.6)  | 5          | (5.7)  | 5            | (2.2)  | 5            | (3.0)  | 88      | (2.9)        |     |
| 使用頻度不明                    | 1           | (.2)   | 0           | (.0)   | 0          | (.0)   | 0            | (.0)   | 0            | (.0)   | 8       | (.3)         |     |
| 無回答・不明                    | 0           | (.0)   | 0           | (.0)   | 0          | (.0)   | 1            | (.4)   | 0            | (.0)   | 4       | (.1)         |     |
| 精神安定薬の常用的使用               |             |        |             |        |            |        |              |        |              |        |         | 0.426        |     |
| なし                        | 428         | (96.8) | 187         | (97.9) | 83         | (94.3) | 223          | (97.4) | 159          | (96.4) | 2969    | (96.5)       |     |
| あり                        | 13          | (2.9)  | 4           | (2.1)  | 5          | (5.7)  | 5            | (2.2)  | 6            | (3.6)  | 95      | (3.1)        |     |
| 無回答・不明                    | 1           | (.2)   | 0           | (.0)   | 0          | (.0)   | 1            | (.4)   | 0            | (.0)   | 12      | (.4)         |     |
| 精神安定薬入手先                  |             |        |             |        |            |        |              |        |              |        |         | 0.524        |     |
| 入手なし                      | 408         | (92.3) | 180         | (94.2) | 81         | (92.0) | 217          | (94.8) | 153          | (92.7) | 2857    | (92.9)       |     |
| 常備薬から                     | 0           | (.0)   | 0           | (.0)   | 0          | (.0)   | 0            | (.0)   | 0            | (.0)   | 0       | (.0)         |     |
| 家族から                      | 0           | (.0)   | 0           | (.0)   | 0          | (.0)   | 1            | (.4)   | 0            | (.0)   | 5       | (.2)         |     |
| 医院・病院から                   | 19          | (4.3)  | 8           | (4.2)  | 5          | (5.7)  | 8            | (3.5)  | 8            | (4.8)  | 134     | (4.4)        |     |
| 薬局・薬店から                   | 10          | (2.3)  | 2           | (1.0)  | 2          | (2.3)  | 0            | (.0)   | 1            | (.6)   | 50      | (1.6)        |     |
| 友人・知人から                   | 0           | (.0)   | 0           | (.0)   | 0          | (.0)   | 0            | (.0)   | 0            | (.0)   | 3       | (.1)         |     |
| 愛人・恋人から                   | 0           | (.0)   | 0           | (.0)   | 0          | (.0)   | 0            | (.0)   | 0            | (.0)   | 0       | (.0)         |     |
| インターネットから                 | 0           | (.0)   | 0           | (.0)   | 0          | (.0)   | 0            | (.0)   | 0            | (.0)   | 0       | (.0)         |     |
| その他                       | 0           | (.0)   | 0           | (.0)   | 0          | (.0)   | 0            | (.0)   | 1            | (.6)   | 2       | (.1)         |     |
| 入手先不明                     | 2           | (.5)   | 0           | (.0)   | 0          | (.0)   | 0            | (.0)   | 2            | (1.2)  | 7       | (.2)         |     |
| 無回答・不明                    | 7           | (1.6)  | 2           | (1.0)  | 0          | (.0)   | 3            | (1.3)  | 0            | (.0)   | 32      | (1.0)        |     |
| 精神安定薬使用理由                 |             |        |             |        |            |        |              |        |              |        |         | 0.564        |     |
| なし                        | 415         | (93.9) | 182         | (95.3) | 81         | (92.0) | 219          | (95.6) | 153          | (92.7) | 2888    | (93.9)       |     |
| 不眠改善                      | 8           | (1.8)  | 4           | (2.1)  | 4          | (4.5)  | 7            | (3.1)  | 3            | (1.8)  | 69      | (2.2)        |     |
| 不安解消                      | 11          | (2.5)  | 5           | (2.6)  | 3          | (3.4)  | 3            | (1.3)  | 8            | (4.8)  | 98      | (3.2)        |     |
| ストレス軽減                    | 9           | (2.0)  | 3           | (1.6)  | 1          | (1.1)  | 4            | (1.7)  | 2            | (1.2)  | 46      | (1.5)        |     |
| 高血圧の治療                    | 0           | (.0)   | 0           | (.0)   | 0          | (.0)   | 0            | (.0)   | 0            | (.0)   | 5       | (.2)         |     |
| 遊び・快感目的                   | 0           | (.0)   | 0           | (.0)   | 0          | (.0)   | 0            | (.0)   | 0            | (.0)   | 1       | (0.03)       |     |
| その他                       | 4           | (.9)   | 5           | (2.6)  | 2          | (2.3)  | 0            | (.0)   | 2            | (1.2)  | 39      | (1.3)        |     |
| 使用目的不明                    | 3           | (.7)   | 0           | (.0)   | 0          | (.0)   | 0            | (.0)   | 2            | (1.2)  | 6       | (.2)         |     |
| 無回答・不明                    | 0           | (.0)   | 0           | (.0)   | 0          | (.0)   | 1            | (.4)   | 0            | (.0)   | 4       | (.1)         |     |
| 過去30日間の精神安定薬使用            |             |        |             |        |            |        |              |        |              |        |         | 0.264        |     |
| なし                        | 419         | (94.8) | 185         | (96.9) | 84         | (95.5) | 220          | (96.1) | 157          | (95.2) | 2919    | (94.9)       |     |
| あり                        | 16          | (3.6)  | 5           | (2.6)  | 4          | (4.5)  | 6            | (2.6)  | 8            | (4.8)  | 132     | (4.3)        |     |
| 無回答・不明                    | 7           | (1.6)  | 1           | (.5)   | 0          | (.0)   | 3            | (1.3)  | 0            | (.0)   | 25      | (.8)         |     |
| 精神安定薬使用に対する考え             |             |        |             |        |            |        |              |        |              |        |         | 0.101        |     |
| 使う必要がないので、考えたことがない        |             |        |             |        |            |        |              |        |              |        |         | 0.823        |     |
| 369                       | (83.5)      | 159    | (83.2)      | 73     | (83.0)     | 188    | (82.1)       | 134    | (81.2)       | 2533   | (82.3)  |              |     |
| 必要な時には、心配せずに使う            |             |        |             |        |            |        |              |        |              |        |         | 0.59         |     |
| 18                        | (4.1)       | 14     | (7.3)       | 4      | (4.5)      | 11     | (4.8)        | 11     | (6.7)        | 181    | (5.9)   |              |     |
| 必要な時には、心配もあるが、どちらかというを使う  |             |        |             |        |            |        |              |        |              |        |         | 0.65         |     |
| 31                        | (7.0)       | 7      | (3.7)       | 4      | (4.5)      | 16     | (7.0)        | 9      | (5.5)        | 201    | (6.5)   |              |     |
| 必要な時でも、心配だから、どちらかというを使わない |             |        |             |        |            |        |              |        |              |        |         | 0.23         |     |
| 8                         | (1.8)       | 8      | (4.2)       | 2      | (2.3)      | 6      | (2.6)        | 5      | (3.0)        | 70     | (2.3)   |              |     |
| 必要な時でも、心配だから、とにかく使わない     |             |        |             |        |            |        |              |        |              |        |         | 0.18         |     |
| 7                         | (1.6)       | 2      | (1.0)       | 4      | (4.5)      | 4      | (1.7)        | 5      | (3.0)        | 54     | (1.8)   |              |     |
| 無回答・無効回答                  |             |        |             |        |            |        |              |        |              |        |         | 0.12         |     |
| 9                         | (2.0)       | 1      | (.5)        | 1      | (1.1)      | 4      | (1.7)        | 1      | (.6)         | 37     | (1.2)   |              |     |

精神安定薬入手先における「薬局・薬店」には院外処方箋による入手を含む  
 使用精神安定薬数(平均)および使用した精神安定薬カテゴリは、過去30日間の状況

表36. 性別にみた精神安定薬使用状況(n=3076)

|                           | 性別     |        |        |        |        |        | p-value |
|---------------------------|--------|--------|--------|--------|--------|--------|---------|
|                           | 男性     |        | 女性     |        | 合計     |        |         |
|                           | n=1466 |        | n=1610 |        | n=3076 |        |         |
|                           | n      | (%)    | n      | (%)    | n      | (%)    |         |
| 過去1年精神安定薬使用経験             |        |        |        |        |        |        | 0.007   |
| なし                        | 1397   | (95.3) | 1491   | (92.6) | 2888   | (93.9) |         |
| あり                        | 68     | (4.6)  | 116    | (7.2)  | 184    | (6.0)  |         |
| 無回答・不明                    | 1      | (.1)   | 3      | (.2)   | 4      | (.1)   |         |
| 過去1年精神安定薬使用頻度             |        |        |        |        |        |        | 0.009   |
| なし                        | 1397   | (95.3) | 1491   | (92.6) | 2888   | (93.9) |         |
| 年間5回以内                    | 8      | (.5)   | 30     | (1.9)  | 38     | (1.2)  |         |
| 年間約6～11回                  | 5      | (.3)   | 10     | (.6)   | 15     | (.5)   |         |
| 年間約12～24回                 | 1      | (.1)   | 7      | (.4)   | 8      | (.3)   |         |
| 年間約25～51回                 | 3      | (.2)   | 7      | (.4)   | 10     | (.3)   |         |
| 週に1～2回程度                  | 4      | (.3)   | 6      | (.4)   | 10     | (.3)   |         |
| 週に3～6回程度                  | 3      | (.2)   | 4      | (.2)   | 7      | (.2)   |         |
| ほとんど毎日                    | 38     | (2.6)  | 50     | (3.1)  | 88     | (2.9)  |         |
| 使用頻度不明                    | 6      | (.4)   | 2      | (.1)   | 8      | (.3)   |         |
| 無回答・不明                    | 1      | (.1)   | 3      | (.2)   | 4      | (.1)   |         |
| 精神安定薬の常用的使用               |        |        |        |        |        |        | 0.514   |
| なし                        | 1418   | (96.7) | 1551   | (96.3) | 2969   | (96.5) |         |
| あり                        | 41     | (2.8)  | 54     | (3.4)  | 95     | (3.1)  |         |
| 無回答・不明                    | 7      | (.5)   | 5      | (.3)   | 12     | (.4)   |         |
| 精神安定薬入手先                  |        |        |        |        |        |        |         |
| 入手なし                      | 1386   | (94.5) | 1471   | (91.4) | 2857   | (92.9) | 0.003   |
| 常備薬から                     | 0      | (.0)   | 0      | (.0)   | 0      | (.0)   | 0.130   |
| 家族から                      | 2      | (.1)   | 3      | (.2)   | 5      | (.2)   | 0.300   |
| 医院・病院から                   | 39     | (2.7)  | 95     | (5.9)  | 134    | (4.4)  | <0.001  |
| 薬局・薬店から                   | 25     | (1.7)  | 25     | (1.6)  | 50     | (1.6)  | 0.303   |
| 友人・知人から                   | 2      | (.1)   | 1      | (.1)   | 3      | (.1)   | 0.257   |
| 愛人・恋人から                   | 0      | (.0)   | 0      | (.0)   | 0      | (.0)   | 0.130   |
| インターネットから                 | 0      | (.0)   | 0      | (.0)   | 0      | (.0)   | 0.130   |
| その他                       | 0      | (.0)   | 2      | (.1)   | 2      | (.1)   | 0.127   |
| 入手先不明                     | 4      | (.3)   | 3      | (.2)   | 7      | (.2)   | 0.615   |
| 無回答・不明                    | 11     | (.8)   | 21     | (1.3)  | 32     | (1.0)  | 0.130   |
| 精神安定薬使用理由                 |        |        |        |        |        |        |         |
| なし                        | 1397   | (95.3) | 1491   | (92.6) | 2888   | (93.9) | 0.007   |
| 不眠改善                      | 23     | (1.6)  | 46     | (2.9)  | 69     | (2.2)  | 0.036   |
| 不安解消                      | 29     | (2.0)  | 69     | (4.3)  | 98     | (3.2)  | 0.001   |
| ストレス軽減                    | 14     | (1.0)  | 32     | (2.0)  | 46     | (1.5)  | 0.041   |
| 高血圧の治療                    | 3      | (.2)   | 2      | (.1)   | 5      | (.2)   | 0.569   |
| 遊び・快感目的                   | 1      | (.1)   | 0      | (.0)   | 1      | (0.03) | 0.383   |
| その他                       | 19     | (1.3)  | 20     | (1.2)  | 39     | (1.3)  | 0.657   |
| 使用目的不明                    | 3      | (.2)   | 3      | (.2)   | 6      | (.2)   | 0.909   |
| 無回答・不明                    | 1      | (.1)   | 3      | (.2)   | 4      | (.1)   | 0.364   |
| 過去30日間の精神安定薬使用            |        |        |        |        |        |        | 0.041   |
| なし                        | 1406   | (95.9) | 1513   | (94.0) | 2919   | (94.9) |         |
| あり                        | 52     | (3.5)  | 80     | (5.0)  | 132    | (4.3)  |         |
| 無回答・不明                    | 8      | (.5)   | 17     | (1.1)  | 25     | (.8)   |         |
| 精神安定薬使用に対する考え             |        |        |        |        |        |        | <0.001  |
| 使う必要がないので、考えたことがない        | 1258   | (85.8) | 1275   | (79.2) | 2533   | (82.3) |         |
| 必要な時には、心配せずに使う            | 81     | (5.5)  | 100    | (6.2)  | 181    | (5.9)  |         |
| 必要な時には、心配もあるが、どちらかというを使う  | 71     | (4.8)  | 130    | (8.1)  | 201    | (6.5)  |         |
| 必要な時でも、心配だから、どちらかというを使わない | 23     | (1.6)  | 47     | (2.9)  | 70     | (2.3)  |         |
| 必要な時でも、心配だから、とにかく使わない     | 17     | (1.2)  | 37     | (2.3)  | 54     | (1.8)  |         |
| 無回答・無効回答                  | 16     | (1.1)  | 21     | (1.3)  | 37     | (1.2)  |         |

精神安定薬入手先における「薬局・薬店」には院外処方箋による入手を含む  
 使用精神安定薬数(平均)および使用した精神安定薬カテゴリは、過去30日間の状況

表37. 年代別にみた精神安定薬使用状況 (n=3076)

|                           | 年齢階級 |        |     |        |     |        |     |        |     |        |     |        | p-value |        |       |
|---------------------------|------|--------|-----|--------|-----|--------|-----|--------|-----|--------|-----|--------|---------|--------|-------|
|                           | 10代  |        | 20代 |        | 30代 |        | 40代 |        | 50代 |        | 60代 |        |         | 合計     |       |
|                           | n    | (%)    | n   | (%)    | n   | (%)    | n   | (%)    | n   | (%)    | n   | (%)    |         | n      | (%)   |
| 過去1年精神安定薬使用経験             |      |        |     |        |     |        |     |        |     |        |     |        |         |        | 0.002 |
| なし                        | 215  | (96.8) | 360 | (94.2) | 525 | (94.9) | 701 | (93.3) | 652 | (93.8) | 435 | (92.0) | 2888    | (93.9) |       |
| あり                        | 7    | (3.2)  | 22  | (5.8)  | 28  | (5.1)  | 50  | (6.7)  | 43  | (6.2)  | 34  | (7.2)  | 184     | (6.0)  |       |
| 無回答・不明                    | 0    | (.0)   | 0   | (.0)   | 0   | (.0)   | 0   | (.0)   | 0   | (.0)   | 4   | (.8)   | 4       | (.1)   |       |
| 過去1年精神安定薬使用頻度             |      |        |     |        |     |        |     |        |     |        |     |        |         |        | 0.097 |
| なし                        | 215  | (96.8) | 360 | (94.2) | 525 | (94.9) | 701 | (93.3) | 652 | (93.8) | 435 | (92.0) | 2888    | (93.9) |       |
| 年間5回以内                    | 1    | (.5)   | 6   | (1.6)  | 7   | (1.3)  | 9   | (1.2)  | 10  | (1.4)  | 5   | (1.1)  | 38      | (1.2)  |       |
| 年間約6～11回                  | 1    | (.5)   | 3   | (.8)   | 2   | (.4)   | 3   | (.4)   | 2   | (.3)   | 4   | (.8)   | 15      | (.5)   |       |
| 年間約12～24回                 | 0    | (.0)   | 1   | (.3)   | 0   | (.0)   | 5   | (.7)   | 1   | (.1)   | 1   | (.2)   | 8       | (.3)   |       |
| 年間約25～51回                 | 0    | (.0)   | 1   | (.3)   | 2   | (.4)   | 4   | (.5)   | 1   | (.1)   | 2   | (.4)   | 10      | (.3)   |       |
| 週に1～2回程度                  | 0    | (.0)   | 1   | (.3)   | 2   | (.4)   | 1   | (.1)   | 4   | (.6)   | 2   | (.4)   | 10      | (.3)   |       |
| 週に3～6回程度                  | 0    | (.0)   | 2   | (.5)   | 1   | (.2)   | 3   | (.4)   | 1   | (.1)   | 0   | (.0)   | 7       | (.2)   |       |
| ほとんど毎日                    | 3    | (1.4)  | 6   | (1.6)  | 14  | (2.5)  | 23  | (3.1)  | 23  | (3.3)  | 19  | (4.0)  | 88      | (2.9)  |       |
| 使用頻度不明                    | 2    | (.9)   | 2   | (.5)   | 0   | (.0)   | 2   | (.3)   | 1   | (.1)   | 1   | (.2)   | 8       | (.3)   |       |
| 無回答・不明                    | 0    | (.0)   | 0   | (.0)   | 0   | (.0)   | 0   | (.0)   | 0   | (.0)   | 4   | (.8)   | 4       | (.1)   |       |
| 精神安定薬の常用的使用               |      |        |     |        |     |        |     |        |     |        |     |        |         |        | 0.088 |
| なし                        | 217  | (97.7) | 372 | (97.4) | 538 | (97.3) | 723 | (96.3) | 670 | (96.4) | 449 | (94.9) | 2969    | (96.5) |       |
| あり                        | 3    | (1.4)  | 8   | (2.1)  | 15  | (2.7)  | 26  | (3.5)  | 24  | (3.5)  | 19  | (4.0)  | 95      | (3.1)  |       |
| 無回答・不明                    | 2    | (.9)   | 2   | (.5)   | 0   | (.0)   | 2   | (.3)   | 1   | (.1)   | 5   | (1.1)  | 12      | (.4)   |       |
| 精神安定薬入手先                  |      |        |     |        |     |        |     |        |     |        |     |        |         |        | 0.010 |
| 入手なし                      | 214  | (96.4) | 356 | (93.2) | 521 | (94.2) | 696 | (92.7) | 645 | (92.8) | 425 | (89.9) | 2857    | (92.9) |       |
| 常備薬から                     | 0    | (.0)   | 0   | (.0)   | 0   | (.0)   | 0   | (.0)   | 0   | (.0)   | 0   | (.0)   | 0       | (.0)   |       |
| 家族から                      | 1    | (.5)   | 2   | (.5)   | 1   | (.2)   | 0   | (.0)   | 1   | (.1)   | 0   | (.0)   | 5       | (.2)   |       |
| 医院・病院から                   | 3    | (1.4)  | 13  | (3.4)  | 18  | (3.3)  | 40  | (5.3)  | 33  | (4.7)  | 27  | (5.7)  | 134     | (4.4)  |       |
| 薬局・薬店から                   | 2    | (.9)   | 4   | (1.0)  | 9   | (1.6)  | 15  | (2.0)  | 10  | (1.4)  | 10  | (2.1)  | 50      | (1.6)  |       |
| 友人・知人から                   | 0    | (.0)   | 0   | (.0)   | 0   | (.0)   | 2   | (.3)   | 0   | (.0)   | 1   | (.2)   | 3       | (.1)   |       |
| 愛人・恋人から                   | 0    | (.0)   | 0   | (.0)   | 0   | (.0)   | 0   | (.0)   | 0   | (.0)   | 0   | (.0)   | 0       | (.0)   |       |
| インターネットから                 | 0    | (.0)   | 0   | (.0)   | 0   | (.0)   | 0   | (.0)   | 0   | (.0)   | 0   | (.0)   | 0       | (.0)   |       |
| その他                       | 0    | (.0)   | 2   | (.5)   | 0   | (.0)   | 0   | (.0)   | 0   | (.0)   | 0   | (.0)   | 2       | (.1)   |       |
| 入手先不明                     | 1    | (.5)   | 2   | (.5)   | 0   | (.0)   | 1   | (.1)   | 2   | (.3)   | 1   | (.2)   | 7       | (.2)   |       |
| 無回答・不明                    | 1    | (.5)   | 4   | (1.0)  | 4   | (.7)   | 5   | (.7)   | 5   | (.7)   | 13  | (2.7)  | 32      | (1.0)  |       |
| 精神安定薬使用理由                 |      |        |     |        |     |        |     |        |     |        |     |        |         |        | 0.002 |
| なし                        | 215  | (96.8) | 360 | (94.2) | 525 | (94.9) | 701 | (93.3) | 652 | (93.8) | 435 | (92.0) | 2888    | (93.9) |       |
| 不眠改善                      | 0    | (.0)   | 5   | (1.3)  | 11  | (2.0)  | 20  | (2.7)  | 21  | (3.0)  | 12  | (2.5)  | 69      | (2.2)  |       |
| 不安解消                      | 4    | (1.8)  | 15  | (3.9)  | 14  | (2.5)  | 29  | (3.9)  | 20  | (2.9)  | 16  | (3.4)  | 98      | (3.2)  |       |
| ストレス軽減                    | 1    | (.5)   | 6   | (1.6)  | 5   | (.9)   | 12  | (1.6)  | 10  | (1.4)  | 12  | (2.5)  | 46      | (1.5)  |       |
| 高血圧の治療                    | 0    | (.0)   | 1   | (.3)   | 0   | (.0)   | 1   | (.1)   | 1   | (.1)   | 2   | (.4)   | 5       | (.2)   |       |
| 遊び・快感目的                   | 0    | (.0)   | 1   | (.3)   | 0   | (.0)   | 0   | (.0)   | 0   | (.0)   | 0   | (.0)   | 1       | (0.03) |       |
| その他                       | 2    | (.9)   | 5   | (1.3)  | 6   | (1.1)  | 12  | (1.6)  | 6   | (.9)   | 8   | (1.7)  | 39      | (1.3)  |       |
| 使用目的不明                    | 1    | (.5)   | 1   | (.3)   | 1   | (.2)   | 2   | (.3)   | 1   | (.1)   | 0   | (.0)   | 6       | (.2)   |       |
| 無回答・不明                    | 0    | (.0)   | 0   | (.0)   | 0   | (.0)   | 0   | (.0)   | 0   | (.0)   | 4   | (.8)   | 4       | (.1)   |       |
| 過去30日間の精神安定薬使用            |      |        |     |        |     |        |     |        |     |        |     |        |         |        | 0.014 |
| なし                        | 217  | (97.7) | 368 | (96.3) | 529 | (95.7) | 715 | (95.2) | 656 | (94.4) | 434 | (91.8) | 2919    | (94.9) |       |
| あり                        | 4    | (1.8)  | 13  | (3.4)  | 20  | (3.6)  | 32  | (4.3)  | 34  | (4.9)  | 29  | (6.1)  | 132     | (4.3)  |       |
| 無回答・不明                    | 1    | (.5)   | 1   | (.3)   | 4   | (.7)   | 4   | (.5)   | 5   | (.7)   | 10  | (2.1)  | 25      | (.8)   |       |
| 精神安定薬使用に対する考え             |      |        |     |        |     |        |     |        |     |        |     |        |         |        | 0.016 |
| 使う必要がないので、考えたことがない        |      |        |     |        |     |        |     |        |     |        |     |        |         |        |       |
|                           | 201  | (90.5) | 321 | (84.0) | 451 | (81.6) | 606 | (80.7) | 578 | (83.2) | 376 | (79.5) | 2533    | (82.3) |       |
| 必要な時には、心配せずに使う            |      |        |     |        |     |        |     |        |     |        |     |        |         |        |       |
|                           | 11   | (5.0)  | 21  | (5.5)  | 24  | (4.3)  | 45  | (6.0)  | 50  | (7.2)  | 30  | (6.3)  | 181     | (5.9)  |       |
| 必要な時には、心配もあるが、どちらかというを使う  |      |        |     |        |     |        |     |        |     |        |     |        |         |        |       |
|                           | 5    | (2.3)  | 23  | (6.0)  | 50  | (9.0)  | 57  | (7.6)  | 31  | (4.5)  | 35  | (7.4)  | 201     | (6.5)  |       |
| 必要な時でも、心配だから、どちらかというを使わない |      |        |     |        |     |        |     |        |     |        |     |        |         |        |       |
|                           | 2    | (.9)   | 7   | (1.8)  | 13  | (2.4)  | 24  | (3.2)  | 12  | (1.7)  | 12  | (2.5)  | 70      | (2.3)  |       |
| 必要な時でも、心配だから、とにかく使わない     |      |        |     |        |     |        |     |        |     |        |     |        |         |        |       |
|                           | 1    | (.5)   | 8   | (2.1)  | 10  | (1.8)  | 12  | (1.6)  | 14  | (2.0)  | 9   | (1.9)  | 54      | (1.8)  |       |
| 無回答・無効回答                  |      |        |     |        |     |        |     |        |     |        |     |        |         |        |       |
|                           | 2    | (.9)   | 2   | (.5)   | 5   | (.9)   | 7   | (.9)   | 10  | (1.4)  | 11  | (2.3)  | 37      | (1.2)  |       |

精神安定薬入手先における「薬局・薬店」には院外処方箋による入手を含む  
 使用精神安定薬数(平均)および使用した精神安定薬カテゴリは、過去30日間の状況

表38. 職業別にみた精神安定薬使用状況 (n=3076)

|                           | 職業    |        |        |        |       |        |       |        |        |        |
|---------------------------|-------|--------|--------|--------|-------|--------|-------|--------|--------|--------|
|                           | 自営業   |        | 正社員    |        | 非正社員  |        | 学生    |        | 主婦(主夫) |        |
|                           | n=248 |        | n=1406 |        | n=394 |        | n=271 |        | n=436  |        |
|                           | n     | (%)    | n      | (%)    | n     | (%)    | n     | (%)    | n      | (%)    |
| 過去1年精神安定薬使用経験             |       |        |        |        |       |        |       |        |        |        |
| なし                        | 235   | (94.8) | 1342   | (95.4) | 373   | (94.7) | 264   | (97.4) | 402    | (92.2) |
| あり                        | 12    | (4.8)  | 64     | (4.6)  | 20    | (5.1)  | 7     | (2.6)  | 33     | (7.6)  |
| 無回答・不明                    | 1     | (.4)   | 0      | (.0)   | 1     | (.3)   | 0     | (.0)   | 1      | (.2)   |
| 過去1年精神安定薬使用頻度             |       |        |        |        |       |        |       |        |        |        |
| なし                        | 235   | (94.8) | 1342   | (95.4) | 373   | (94.7) | 264   | (97.4) | 402    | (92.2) |
| 年間5回以内                    | 1     | (.4)   | 16     | (1.1)  | 5     | (1.3)  | 1     | (.4)   | 11     | (2.5)  |
| 年間約6～11回                  | 2     | (.8)   | 4      | (.3)   | 2     | (.5)   | 1     | (.4)   | 4      | (.9)   |
| 年間約12～24回                 | 1     | (.4)   | 2      | (.1)   | 0     | (.0)   | 1     | (.4)   | 1      | (.2)   |
| 年間約25～51回                 | 0     | (.0)   | 4      | (.3)   | 1     | (.3)   | 0     | (.0)   | 2      | (.5)   |
| 週に1～2回程度                  | 1     | (.4)   | 5      | (.4)   | 0     | (.0)   | 0     | (.0)   | 0      | (.0)   |
| 週に3～6回程度                  | 0     | (.0)   | 4      | (.3)   | 1     | (.3)   | 0     | (.0)   | 0      | (.0)   |
| ほとんど毎日                    | 7     | (2.8)  | 24     | (1.7)  | 11    | (2.8)  | 2     | (.7)   | 15     | (3.4)  |
| 使用頻度不明                    | 0     | (.0)   | 5      | (.4)   | 0     | (.0)   | 2     | (.7)   | 0      | (.0)   |
| 無回答・不明                    | 1     | (.4)   | 0      | (.0)   | 1     | (.3)   | 0     | (.0)   | 1      | (.2)   |
| 精神安定薬の常用的使用               |       |        |        |        |       |        |       |        |        |        |
| なし                        | 240   | (96.8) | 1373   | (97.7) | 381   | (96.7) | 267   | (98.5) | 420    | (96.3) |
| あり                        | 7     | (2.8)  | 28     | (2.0)  | 12    | (3.0)  | 2     | (.7)   | 15     | (3.4)  |
| 無回答・不明                    | 1     | (.4)   | 5      | (.4)   | 1     | (.3)   | 2     | (.7)   | 1      | (.2)   |
| 精神安定薬入手先                  |       |        |        |        |       |        |       |        |        |        |
| 入手なし                      | 232   | (93.5) | 1330   | (94.6) | 370   | (93.9) | 263   | (97.0) | 395    | (90.6) |
| 常備薬から                     | 0     | (.0)   | 0      | (.0)   | 0     | (.0)   | 0     | (.0)   | 0      | (.0)   |
| 家族から                      | 0     | (.0)   | 3      | (.2)   | 0     | (.0)   | 2     | (.7)   | 0      | (.0)   |
| 医院・病院から                   | 6     | (2.4)  | 45     | (3.2)  | 16    | (4.1)  | 2     | (.7)   | 30     | (6.9)  |
| 薬局・薬店から                   | 5     | (2.0)  | 19     | (1.4)  | 3     | (.8)   | 2     | (.7)   | 6      | (1.4)  |
| 友人・知人から                   | 1     | (.4)   | 1      | (.1)   | 0     | (.0)   | 0     | (.0)   | 0      | (.0)   |
| 愛人・恋人から                   | 0     | (.0)   | 0      | (.0)   | 0     | (.0)   | 0     | (.0)   | 0      | (.0)   |
| インターネットから                 | 0     | (.0)   | 0      | (.0)   | 0     | (.0)   | 0     | (.0)   | 0      | (.0)   |
| その他                       | 0     | (.0)   | 1      | (.1)   | 1     | (.3)   | 0     | (.0)   | 0      | (.0)   |
| 入手先不明                     | 1     | (.4)   | 2      | (.1)   | 0     | (.0)   | 1     | (.4)   | 2      | (.5)   |
| 無回答・不明                    | 4     | (1.6)  | 11     | (.8)   | 4     | (1.0)  | 1     | (.4)   | 7      | (1.6)  |
| 精神安定薬使用理由                 |       |        |        |        |       |        |       |        |        |        |
| なし                        | 235   | (94.8) | 1342   | (95.4) | 373   | (94.7) | 264   | (97.4) | 402    | (92.2) |
| 不眠改善                      | 1     | (.4)   | 27     | (1.9)  | 6     | (1.5)  | 0     | (.0)   | 11     | (2.5)  |
| 不安解消                      | 2     | (.8)   | 34     | (2.4)  | 12    | (3.0)  | 4     | (1.5)  | 18     | (4.1)  |
| ストレス軽減                    | 5     | (2.0)  | 18     | (1.3)  | 1     | (.3)   | 0     | (.0)   | 9      | (2.1)  |
| 高血圧の治療                    | 0     | (.0)   | 2      | (.1)   | 2     | (.5)   | 0     | (.0)   | 0      | (.0)   |
| 遊び・快感目的                   | 0     | (.0)   | 1      | (.1)   | 0     | (.0)   | 0     | (.0)   | 0      | (.0)   |
| その他                       | 6     | (2.4)  | 14     | (1.0)  | 5     | (1.3)  | 2     | (.7)   | 3      | (.7)   |
| 使用目的不明                    | 0     | (.0)   | 2      | (.1)   | 0     | (.0)   | 1     | (.4)   | 1      | (.2)   |
| 無回答・不明                    | 1     | (.4)   | 0      | (.0)   | 1     | (.3)   | 0     | (.0)   | 1      | (.2)   |
| 過去30日間の精神安定薬使用            |       |        |        |        |       |        |       |        |        |        |
| なし                        | 236   | (95.2) | 1358   | (96.6) | 377   | (95.7) | 266   | (98.2) | 405    | (92.9) |
| あり                        | 9     | (3.6)  | 39     | (2.8)  | 15    | (3.8)  | 4     | (1.5)  | 26     | (6.0)  |
| 無回答・不明                    | 3     | (1.2)  | 9      | (.6)   | 2     | (.5)   | 1     | (.4)   | 5      | (1.1)  |
| 精神安定薬使用に対する考え             |       |        |        |        |       |        |       |        |        |        |
| 使う必要がないので、考えたことがない        | 205   | (82.7) | 1199   | (85.3) | 314   | (79.7) | 242   | (89.3) | 331    | (75.9) |
| 必要な時には、心配せずに使う            | 15    | (6.0)  | 71     | (5.0)  | 25    | (6.3)  | 13    | (4.8)  | 23     | (5.3)  |
| 必要な時には、心配もあるが、どちらかというを使う  | 12    | (4.8)  | 79     | (5.6)  | 29    | (7.4)  | 8     | (3.0)  | 44     | (10.1) |
| 必要な時でも、心配だから、どちらかというを使わない | 4     | (1.6)  | 21     | (1.5)  | 15    | (3.8)  | 3     | (1.1)  | 20     | (4.6)  |
| 必要な時でも、心配だから、とにかく使わない     | 8     | (3.2)  | 20     | (1.4)  | 7     | (1.8)  | 3     | (1.1)  | 12     | (2.8)  |
| 無回答・無効回答                  | 4     | (1.6)  | 16     | (1.1)  | 4     | (1.0)  | 2     | (.7)   | 6      | (1.4)  |

精神安定薬入手先における「薬局・薬店」には院外処方箋による入手を含む  
 使用精神安定薬数(平均)および使用した精神安定薬カテゴリは、過去30日間の状況

表38. 職業別にみた精神安定薬使用状況(n=3076) 続き

|                           | 職業    |        |       |        |        |        |        |        | p-value |
|---------------------------|-------|--------|-------|--------|--------|--------|--------|--------|---------|
|                           | 無職    |        | その他   |        | 無回答・不明 |        | 合計     |        |         |
|                           | n=179 |        | n=138 |        | n=4    |        | n=3076 |        |         |
|                           | n     | (%)    | n     | (%)    | n      | (%)    | n      | (%)    |         |
| 過去1年精神安定薬使用経験             |       |        |       |        |        |        |        |        | <0.001  |
| なし                        | 143   | (79.9) | 126   | (91.3) | 3      | (75.0) | 2888   | (93.9) |         |
| あり                        | 35    | (19.6) | 12    | (8.7)  | 1      | (25.0) | 184    | (6.0)  |         |
| 無回答・不明                    | 1     | (.6)   | 0     | (.0)   | 0      | (.0)   | 4      | (.1)   |         |
| 過去1年精神安定薬使用頻度             |       |        |       |        |        |        |        |        | <0.001  |
| なし                        | 143   | (79.9) | 126   | (91.3) | 3      | (75.0) | 2888   | (93.9) |         |
| 年間5回以内                    | 3     | (1.7)  | 1     | (.7)   | 0      | (.0)   | 38     | (1.2)  |         |
| 年間約6~11回                  | 1     | (.6)   | 1     | (.7)   | 0      | (.0)   | 15     | (.5)   |         |
| 年間約12~24回                 | 2     | (1.1)  | 1     | (.7)   | 0      | (.0)   | 8      | (.3)   |         |
| 年間約25~51回                 | 2     | (1.1)  | 1     | (.7)   | 0      | (.0)   | 10     | (.3)   |         |
| 週に1~2回程度                  | 4     | (2.2)  | 0     | (.0)   | 0      | (.0)   | 10     | (.3)   |         |
| 週に3~6回程度                  | 1     | (.6)   | 0     | (.0)   | 1      | (25.0) | 7      | (.2)   |         |
| ほとんど毎日                    | 21    | (11.7) | 8     | (5.8)  | 0      | (.0)   | 88     | (2.9)  |         |
| 使用頻度不明                    | 1     | (.6)   | 0     | (.0)   | 0      | (.0)   | 8      | (.3)   |         |
| 無回答・不明                    | 1     | (.6)   | 0     | (.0)   | 0      | (.0)   | 4      | (.1)   |         |
| 精神安定薬の常用的使用               |       |        |       |        |        |        |        |        | <0.001  |
| なし                        | 155   | (86.6) | 130   | (94.2) | 3      | (75.0) | 2969   | (96.5) |         |
| あり                        | 22    | (12.3) | 8     | (5.8)  | 1      | (25.0) | 95     | (3.1)  |         |
| 無回答・不明                    | 2     | (1.1)  | 0     | (.0)   | 0      | (.0)   | 12     | (.4)   |         |
| 精神安定薬入手先                  |       |        |       |        |        |        |        |        |         |
| 入手なし                      | 141   | (78.8) | 123   | (89.1) | 3      | (75.0) | 2857   | (92.9) | <0.001  |
| 常備薬から                     | 0     | (.0)   | 0     | (.0)   | 0      | (.0)   | 0      | (.0)   | 0.634   |
| 家族から                      | 0     | (.0)   | 0     | (.0)   | 0      | (.0)   | 5      | (.2)   | 0.511   |
| 医院・病院から                   | 25    | (14.0) | 9     | (6.5)  | 1      | (25.0) | 134    | (4.4)  | <0.001  |
| 薬局・薬店から                   | 10    | (5.6)  | 4     | (2.9)  | 1      | (25.0) | 50     | (1.6)  | <0.001  |
| 友人・知人から                   | 1     | (.6)   | 0     | (.0)   | 0      | (.0)   | 3      | (.1)   | 0.540   |
| 愛人・恋人から                   | 0     | (.0)   | 0     | (.0)   | 0      | (.0)   | 0      | (.0)   | 0.634   |
| インターネットから                 | 0     | (.0)   | 0     | (.0)   | 0      | (.0)   | 0      | (.0)   | 0.634   |
| その他                       | 0     | (.0)   | 0     | (.0)   | 0      | (.0)   | 2      | (.1)   | 0.879   |
| 入手先不明                     | 1     | (.6)   | 0     | (.0)   | 0      | (.0)   | 7      | (.2)   | 0.764   |
| 無回答・不明                    | 3     | (1.7)  | 2     | (1.4)  | 0      | (.0)   | 32     | (1.0)  | 0.634   |
| 精神安定薬使用理由                 |       |        |       |        |        |        |        |        |         |
| なし                        | 143   | (79.9) | 126   | (91.3) | 3      | (75.0) | 2888   | (93.9) | <0.001  |
| 不眠改善                      | 18    | (10.1) | 5     | (3.6)  | 1      | (25.0) | 69     | (2.2)  | <0.001  |
| 不安解消                      | 20    | (11.2) | 8     | (5.8)  | 0      | (.0)   | 98     | (3.2)  | <0.001  |
| ストレス軽減                    | 10    | (5.6)  | 3     | (2.2)  | 0      | (.0)   | 46     | (1.5)  | <0.001  |
| 高血圧の治療                    | 1     | (.6)   | 0     | (.0)   | 0      | (.0)   | 5      | (.2)   | 0.482   |
| 遊び・快感目的                   | 0     | (.0)   | 0     | (.0)   | 0      | (.0)   | 1      | (0.03) | 0.873   |
| その他                       | 8     | (4.5)  | 1     | (.7)   | 0      | (.0)   | 39     | (1.3)  | 0.017   |
| 使用目的不明                    | 2     | (1.1)  | 0     | (.0)   | 0      | (.0)   | 6      | (.2)   | 0.188   |
| 無回答・不明                    | 1     | (.6)   | 0     | (.0)   | 0      | (.0)   | 4      | (.1)   | 0.416   |
| 過去30日間の精神安定薬使用            |       |        |       |        |        |        |        |        | <0.001  |
| なし                        | 147   | (82.1) | 127   | (92.0) | 3      | (75.0) | 2919   | (94.9) |         |
| あり                        | 28    | (15.6) | 10    | (7.2)  | 1      | (25.0) | 132    | (4.3)  |         |
| 無回答・不明                    | 4     | (2.2)  | 1     | (.7)   | 0      | (.0)   | 25     | (.8)   |         |
| 精神安定薬使用に対する考え             |       |        |       |        |        |        |        |        | <0.001  |
| 使う必要がないので、考えたことがない        | 129   | (72.1) | 110   | (79.7) | 3      | (75.0) | 2533   | (82.3) |         |
| 必要な時には、心配せずに使う            | 24    | (13.4) | 9     | (6.5)  | 1      | (25.0) | 181    | (5.9)  |         |
| 必要な時には、心配もあるが、どちらかというを使う  | 19    | (10.6) | 10    | (7.2)  | 0      | (.0)   | 201    | (6.5)  |         |
| 必要な時でも、心配だから、どちらかというを使わない | 3     | (1.7)  | 4     | (2.9)  | 0      | (.0)   | 70     | (2.3)  |         |
| 必要な時でも、心配だから、とにかく使わない     | 1     | (.6)   | 3     | (2.2)  | 0      | (.0)   | 54     | (1.8)  |         |
| 無回答・無効回答                  | 3     | (1.7)  | 2     | (1.4)  | 0      | (.0)   | 37     | (1.2)  |         |

精神安定薬入手先における「薬局・薬店」には院外処方箋による入手を含む  
 使用精神安定薬数(平均)および使用した精神安定薬カテゴリは、過去30日間の状況

表39. 最終学歴別にみた精神安定薬使用状況 (n=3076)

|                           | 中学校<br>n=194 |        | 高等学校<br>n=1186 |        | 専門学校<br>n=406 |        | 短大・大学<br>n=929 |        | 大学院<br>n=66 |        |
|---------------------------|--------------|--------|----------------|--------|---------------|--------|----------------|--------|-------------|--------|
|                           | n            | (%)    | n              | (%)    | n             | (%)    | n              | (%)    | n           | (%)    |
| 過去1年精神安定薬使用経験             |              |        |                |        |               |        |                |        |             |        |
| なし                        | 175          | (90.2) | 1112           | (93.8) | 376           | (92.6) | 877            | (94.4) | 62          | (93.9) |
| あり                        | 19           | (9.8)  | 72             | (6.1)  | 28            | (6.9)  | 52             | (5.6)  | 4           | (6.1)  |
| 無回答・不明                    | 0            | (.0)   | 2              | (.2)   | 2             | (.5)   | 0              | (.0)   | 0           | (.0)   |
| 過去1年精神安定薬使用頻度             |              |        |                |        |               |        |                |        |             |        |
| なし                        | 175          | (90.2) | 1112           | (93.8) | 376           | (92.6) | 877            | (94.4) | 62          | (93.9) |
| 年間5回以内                    | 2            | (1.0)  | 16             | (1.3)  | 9             | (2.2)  | 10             | (1.1)  | 0           | (.0)   |
| 年間約6～11回                  | 1            | (.5)   | 4              | (.3)   | 3             | (.7)   | 6              | (.6)   | 0           | (.0)   |
| 年間約12～24回                 | 1            | (.5)   | 2              | (.2)   | 0             | (.0)   | 3              | (.3)   | 0           | (.0)   |
| 年間約25～51回                 | 0            | (.0)   | 2              | (.2)   | 3             | (.7)   | 5              | (.5)   | 0           | (.0)   |
| 週に1～2回程度                  | 2            | (1.0)  | 5              | (.4)   | 0             | (.0)   | 3              | (.3)   | 0           | (.0)   |
| 週に3～6回程度                  | 1            | (.5)   | 3              | (.3)   | 1             | (.2)   | 2              | (.2)   | 0           | (.0)   |
| ほとんど毎日                    | 11           | (5.7)  | 37             | (3.1)  | 12            | (3.0)  | 23             | (2.5)  | 3           | (4.5)  |
| 使用頻度不明                    | 1            | (.5)   | 3              | (.3)   | 0             | (.0)   | 0              | (.0)   | 1           | (1.5)  |
| 無回答・不明                    | 0            | (.0)   | 2              | (.2)   | 2             | (.5)   | 0              | (.0)   | 0           | (.0)   |
| 精神安定薬の常用的使用               |              |        |                |        |               |        |                |        |             |        |
| なし                        | 181          | (93.3) | 1141           | (96.2) | 391           | (96.3) | 904            | (97.3) | 62          | (93.9) |
| あり                        | 12           | (6.2)  | 40             | (3.4)  | 13            | (3.2)  | 25             | (2.7)  | 3           | (4.5)  |
| 無回答・不明                    | 1            | (.5)   | 5              | (.4)   | 2             | (.5)   | 0              | (.0)   | 1           | (1.5)  |
| 精神安定薬入手先                  |              |        |                |        |               |        |                |        |             |        |
| 入手なし                      | 172          | (88.7) | 1097           | (92.5) | 372           | (91.6) | 870            | (93.6) | 62          | (93.9) |
| 常備薬から                     | 0            | (.0)   | 0              | (.0)   | 0             | (.0)   | 0              | (.0)   | 0           | (.0)   |
| 家族から                      | 0            | (.0)   | 1              | (.1)   | 0             | (.0)   | 2              | (.2)   | 0           | (.0)   |
| 医院・病院から                   | 11           | (5.7)  | 58             | (4.9)  | 24            | (5.9)  | 35             | (3.8)  | 2           | (3.0)  |
| 薬局・薬店から                   | 4            | (2.1)  | 19             | (1.6)  | 5             | (1.2)  | 17             | (1.8)  | 3           | (4.5)  |
| 友人・知人から                   | 1            | (.5)   | 0              | (.0)   | 1             | (.2)   | 0              | (.0)   | 0           | (.0)   |
| 愛人・恋人から                   | 0            | (.0)   | 0              | (.0)   | 0             | (.0)   | 0              | (.0)   | 0           | (.0)   |
| インターネットから                 | 0            | (.0)   | 0              | (.0)   | 0             | (.0)   | 0              | (.0)   | 0           | (.0)   |
| その他                       | 0            | (.0)   | 0              | (.0)   | 1             | (.2)   | 1              | (.1)   | 0           | (.0)   |
| 入手先不明                     | 4            | (2.1)  | 2              | (.2)   | 0             | (.0)   | 0              | (.0)   | 0           | (.0)   |
| 無回答・不明                    | 3            | (1.5)  | 14             | (1.2)  | 6             | (1.5)  | 7              | (.8)   | 0           | (.0)   |
| 精神安定薬使用理由                 |              |        |                |        |               |        |                |        |             |        |
| なし                        | 175          | (90.2) | 1112           | (93.8) | 376           | (92.6) | 877            | (94.4) | 62          | (93.9) |
| 不眠改善                      | 5            | (2.6)  | 24             | (2.0)  | 13            | (3.2)  | 23             | (2.5)  | 3           | (4.5)  |
| 不安解消                      | 14           | (7.2)  | 34             | (2.9)  | 14            | (3.4)  | 30             | (3.2)  | 1           | (1.5)  |
| ストレス軽減                    | 4            | (2.1)  | 16             | (1.3)  | 10            | (2.5)  | 15             | (1.6)  | 1           | (1.5)  |
| 高血圧の治療                    | 0            | (.0)   | 2              | (.2)   | 0             | (.0)   | 3              | (.3)   | 0           | (.0)   |
| 遊び・快感目的                   | 0            | (.0)   | 1              | (.1)   | 0             | (.0)   | 0              | (.0)   | 0           | (.0)   |
| その他                       | 3            | (1.5)  | 15             | (1.3)  | 6             | (1.5)  | 13             | (1.4)  | 0           | (.0)   |
| 使用目的不明                    | 2            | (1.0)  | 2              | (.2)   | 1             | (.2)   | 0              | (.0)   | 0           | (.0)   |
| 無回答・不明                    | 0            | (.0)   | 2              | (.2)   | 2             | (.5)   | 0              | (.0)   | 0           | (.0)   |
| 過去30日間の精神安定薬使用            |              |        |                |        |               |        |                |        |             |        |
| なし                        | 176          | (90.7) | 1121           | (94.5) | 385           | (94.8) | 887            | (95.5) | 63          | (95.5) |
| あり                        | 16           | (8.2)  | 52             | (4.4)  | 17            | (4.2)  | 38             | (4.1)  | 3           | (4.5)  |
| 無回答・不明                    | 2            | (1.0)  | 13             | (1.1)  | 4             | (1.0)  | 4              | (.4)   | 0           | (.0)   |
| 精神安定薬使用に対する考え             |              |        |                |        |               |        |                |        |             |        |
| 使う必要がないので、考えたことがない        | 163          | (84.0) | 990            | (83.5) | 315           | (77.6) | 753            | (81.1) | 51          | (77.3) |
| 必要な時には、心配せずに使う            | 14           | (7.2)  | 60             | (5.1)  | 33            | (8.1)  | 52             | (5.6)  | 6           | (9.1)  |
| 必要な時には、心配もあるが、どちらかというを使う  | 13           | (6.7)  | 69             | (5.8)  | 40            | (9.9)  | 66             | (7.1)  | 4           | (6.1)  |
| 必要な時でも、心配だから、どちらかというを使わない | 1            | (.5)   | 23             | (1.9)  | 9             | (2.2)  | 32             | (3.4)  | 2           | (3.0)  |
| 必要な時でも、心配だから、とにかく使わない     | 1            | (.5)   | 25             | (2.1)  | 4             | (1.0)  | 19             | (2.0)  | 2           | (3.0)  |
| 無回答・無効回答                  | 2            | (1.0)  | 19             | (1.6)  | 5             | (1.2)  | 7              | (.8)   | 1           | (1.5)  |

精神安定薬入手先における「薬局・薬店」には院外処方箋による入手を含む  
 使用精神安定薬数(平均)および使用した精神安定薬カテゴリは、過去30日間の状況



表39. 最終学歴別にみた精神安定薬使用状況 (n=3076) 続き

|                           | 最終学歴 |        |       |        |        |         | p-value |        |        |
|---------------------------|------|--------|-------|--------|--------|---------|---------|--------|--------|
|                           | その他  |        | 在学中   |        | 無回答・不明 |         |         | 合計     |        |
|                           | n=16 |        | n=271 |        | n=8    |         |         | n=3076 |        |
|                           | n    | (%)    | n     | (%)    | n      | (%)     | n       | (%)    |        |
| 過去1年精神安定薬使用経験             |      |        |       |        |        |         |         |        | 0.151  |
| なし                        | 14   | (87.5) | 264   | (97.4) | 8      | (100.0) | 2888    | (93.9) |        |
| あり                        | 2    | (12.5) | 7     | (2.6)  | 0      | (.0)    | 184     | (6.0)  |        |
| 無回答・不明                    | 0    | (.0)   | 0     | (.0)   | 0      | (.0)    | 4       | (.1)   |        |
| 過去1年精神安定薬使用頻度             |      |        |       |        |        |         |         |        | 0.003  |
| なし                        | 14   | (87.5) | 264   | (97.4) | 8      | (100.0) | 2888    | (93.9) |        |
| 年間5回以内                    | 0    | (.0)   | 1     | (.4)   | 0      | (.0)    | 38      | (1.2)  |        |
| 年間約6～11回                  | 0    | (.0)   | 1     | (.4)   | 0      | (.0)    | 15      | (.5)   |        |
| 年間約12～24回                 | 1    | (6.3)  | 1     | (.4)   | 0      | (.0)    | 8       | (.3)   |        |
| 年間約25～51回                 | 0    | (.0)   | 0     | (.0)   | 0      | (.0)    | 10      | (.3)   |        |
| 週に1～2回程度                  | 0    | (.0)   | 0     | (.0)   | 0      | (.0)    | 10      | (.3)   |        |
| 週に3～6回程度                  | 0    | (.0)   | 0     | (.0)   | 0      | (.0)    | 7       | (.2)   |        |
| ほとんど毎日                    | 0    | (.0)   | 2     | (.7)   | 0      | (.0)    | 88      | (2.9)  |        |
| 使用頻度不明                    | 1    | (6.3)  | 2     | (.7)   | 0      | (.0)    | 8       | (.3)   |        |
| 無回答・不明                    | 0    | (.0)   | 0     | (.0)   | 0      | (.0)    | 4       | (.1)   |        |
| 精神安定薬の常用的使用               |      |        |       |        |        |         |         |        | 0.002  |
| なし                        | 15   | (93.8) | 267   | (98.5) | 8      | (100.0) | 2969    | (96.5) |        |
| あり                        | 0    | (.0)   | 2     | (.7)   | 0      | (.0)    | 95      | (3.1)  |        |
| 無回答・不明                    | 1    | (6.3)  | 2     | (.7)   | 0      | (.0)    | 12      | (.4)   |        |
| 精神安定薬入手先                  |      |        |       |        |        |         |         |        |        |
| 入手なし                      | 14   | (87.5) | 263   | (97.0) | 7      | (87.5)  | 2857    | (92.9) | 0.015  |
| 常備薬から                     | 0    | (.0)   | 0     | (.0)   | 0      | (.0)    | 0       | (.0)   | 0.044  |
| 家族から                      | 0    | (.0)   | 2     | (.7)   | 0      | (.0)    | 5       | (.2)   | 0.085  |
| 医院・病院から                   | 2    | (12.5) | 2     | (.7)   | 0      | (.0)    | 134     | (4.4)  | 0.005  |
| 薬局・薬店から                   | 0    | (.0)   | 2     | (.7)   | 0      | (.0)    | 50      | (1.6)  | 0.114  |
| 友人・知人から                   | 1    | (6.3)  | 0     | (.0)   | 0      | (.0)    | 3       | (.1)   | <0.001 |
| 愛人・恋人から                   | 0    | (.0)   | 0     | (.0)   | 0      | (.0)    | 0       | (.0)   | 0.044  |
| インターネットから                 | 0    | (.0)   | 0     | (.0)   | 0      | (.0)    | 0       | (.0)   | 0.044  |
| その他                       | 0    | (.0)   | 0     | (.0)   | 0      | (.0)    | 2       | (.1)   | 0.211  |
| 入手先不明                     | 0    | (.0)   | 1     | (.4)   | 0      | (.0)    | 7       | (.2)   | <0.001 |
| 無回答・不明                    | 0    | (.0)   | 1     | (.4)   | 1      | (12.5)  | 32      | (1.0)  | 0.044  |
| 精神安定薬使用理由                 |      |        |       |        |        |         |         |        |        |
| なし                        | 14   | (87.5) | 264   | (97.4) | 8      | (100.0) | 2888    | (93.9) | 0.151  |
| 不眠改善                      | 1    | (6.3)  | 0     | (.0)   | 0      | (.0)    | 69      | (2.2)  | 0.222  |
| 不安解消                      | 1    | (6.3)  | 4     | (1.5)  | 0      | (.0)    | 98      | (3.2)  | 0.107  |
| ストレス軽減                    | 0    | (.0)   | 0     | (.0)   | 0      | (.0)    | 46      | (1.5)  | 0.453  |
| 高血圧の治療                    | 0    | (.0)   | 0     | (.0)   | 0      | (.0)    | 5       | (.2)   | 0.817  |
| 遊び・快感目的                   | 0    | (.0)   | 0     | (.0)   | 0      | (.0)    | 1       | (0.03) | 0.901  |
| その他                       | 0    | (.0)   | 2     | (.7)   | 0      | (.0)    | 39      | (1.3)  | 0.871  |
| 使用目的不明                    | 0    | (.0)   | 1     | (.4)   | 0      | (.0)    | 6       | (.2)   | 0.220  |
| 無回答・不明                    | 0    | (.0)   | 0     | (.0)   | 0      | (.0)    | 4       | (.1)   | 0.519  |
| 過去30日間の精神安定薬使用            |      |        |       |        |        |         |         |        | 0.002  |
| なし                        | 14   | (87.5) | 266   | (98.2) | 7      | (87.5)  | 2919    | (94.9) |        |
| あり                        | 2    | (12.5) | 4     | (1.5)  | 0      | (.0)    | 132     | (4.3)  |        |
| 無回答・不明                    | 0    | (.0)   | 1     | (.4)   | 1      | (12.5)  | 25      | (.8)   |        |
| 精神安定薬使用に対する考え             |      |        |       |        |        |         |         |        | 0.006  |
| 使う必要がないので、考えたことがない        | 12   | (75.0) | 242   | (89.3) | 7      | (87.5)  | 2533    | (82.3) |        |
| 必要な時には、心配せずに使う            | 3    | (18.8) | 13    | (4.8)  | 0      | (.0)    | 181     | (5.9)  |        |
| 必要な時には、心配もあるが、どちらかというを使う  | 1    | (6.3)  | 8     | (3.0)  | 0      | (.0)    | 201     | (6.5)  |        |
| 必要な時でも、心配だから、どちらかというと使わない | 0    | (.0)   | 3     | (1.1)  | 0      | (.0)    | 70      | (2.3)  |        |
| 必要な時でも、心配だから、とにかく使わない     | 0    | (.0)   | 3     | (1.1)  | 0      | (.0)    | 54      | (1.8)  |        |
| 無回答・無効回答                  | 0    | (.0)   | 2     | (.7)   | 1      | (12.5)  | 37      | (1.2)  |        |

精神安定薬入手先における「薬局・薬店」には院外処方箋による入手を含む  
 使用精神安定薬数(平均)および使用した精神安定薬カテゴリは、過去30日間の状況

表40. 学校中退歴別にみた精神安定薬使用状況(n=3076)

|                           | 学校中退歴 |        |      |        |        |        |      |        | p-value |
|---------------------------|-------|--------|------|--------|--------|--------|------|--------|---------|
|                           | あり    |        | なし   |        | 無回答・不明 |        | 合計   |        |         |
|                           | n=211 | n=2852 | n=13 | n=3076 | n=211  | n=2852 | n=13 | n=3076 |         |
|                           | n     | (%)    | n    | (%)    | n      | (%)    | n    | (%)    |         |
| 過去1年精神安定薬使用経験             |       |        |      |        |        |        |      |        | 0.080   |
| なし                        | 189   | (89.6) | 2687 | (94.2) | 12     | (92.3) | 2888 | (93.9) |         |
| あり                        | 22    | (10.4) | 161  | (5.6)  | 1      | (7.7)  | 184  | (6.0)  |         |
| 無回答・不明                    | 0     | (.0)   | 4    | (.1)   | 0      | (.0)   | 4    | (.1)   |         |
| 過去1年精神安定薬使用頻度             |       |        |      |        |        |        |      |        | 0.393   |
| なし                        | 189   | (89.6) | 2687 | (94.2) | 12     | (92.3) | 2888 | (93.9) |         |
| 年間5回以内                    | 4     | (1.9)  | 34   | (1.2)  | 0      | (.0)   | 38   | (1.2)  |         |
| 年間約6～11回                  | 1     | (.5)   | 14   | (.5)   | 0      | (.0)   | 15   | (.5)   |         |
| 年間約12～24回                 | 1     | (.5)   | 7    | (.2)   | 0      | (.0)   | 8    | (.3)   |         |
| 年間約25～51回                 | 0     | (.0)   | 10   | (.4)   | 0      | (.0)   | 10   | (.3)   |         |
| 週に1～2回程度                  | 2     | (.9)   | 8    | (.3)   | 0      | (.0)   | 10   | (.3)   |         |
| 週に3～6回程度                  | 2     | (.9)   | 5    | (.2)   | 0      | (.0)   | 7    | (.2)   |         |
| ほとんど毎日                    | 10    | (4.7)  | 77   | (2.7)  | 1      | (7.7)  | 88   | (2.9)  |         |
| 使用頻度不明                    | 2     | (.9)   | 6    | (.2)   | 0      | (.0)   | 8    | (.3)   |         |
| 無回答・不明                    | 0     | (.0)   | 4    | (.1)   | 0      | (.0)   | 4    | (.1)   |         |
| 精神安定薬の常用的使用               |       |        |      |        |        |        |      |        | 0.090   |
| なし                        | 197   | (93.4) | 2760 | (96.8) | 12     | (92.3) | 2969 | (96.5) |         |
| あり                        | 12    | (5.7)  | 82   | (2.9)  | 1      | (7.7)  | 95   | (3.1)  |         |
| 無回答・不明                    | 2     | (.9)   | 10   | (.4)   | 0      | (.0)   | 12   | (.4)   |         |
| 精神安定薬入手先                  |       |        |      |        |        |        |      |        |         |
| 入手なし                      | 183   | (86.7) | 2663 | (93.4) | 11     | (84.6) | 2857 | (92.9) | 0.001   |
| 常備薬から                     | 0     | (.0)   | 0    | (.0)   | 0      | (.0)   | 0    | (.0)   | 0.008   |
| 家族から                      | 1     | (.5)   | 4    | (.1)   | 0      | (.0)   | 5    | (.2)   | 0.026   |
| 医院・病院から                   | 13    | (6.2)  | 120  | (4.2)  | 1      | (7.7)  | 134  | (4.4)  | 0.017   |
| 薬局・薬店から                   | 7     | (3.3)  | 43   | (1.5)  | 0      | (.0)   | 50   | (1.6)  | 0.007   |
| 友人・知人から                   | 1     | (.5)   | 2    | (.1)   | 0      | (.0)   | 3    | (.1)   | 0.011   |
| 愛人・恋人から                   | 0     | (.0)   | 0    | (.0)   | 0      | (.0)   | 0    | (.0)   | 0.008   |
| インターネットから                 | 0     | (.0)   | 0    | (.0)   | 0      | (.0)   | 0    | (.0)   | 0.008   |
| その他                       | 0     | (.0)   | 2    | (.1)   | 0      | (.0)   | 2    | (.1)   | 0.044   |
| 入手先不明                     | 2     | (.9)   | 5    | (.2)   | 0      | (.0)   | 7    | (.2)   | 0.074   |
| 無回答・不明                    | 5     | (2.4)  | 26   | (.9)   | 1      | (7.7)  | 32   | (1.0)  | 0.008   |
| 精神安定薬使用理由                 |       |        |      |        |        |        |      |        |         |
| なし                        | 189   | (89.6) | 2687 | (94.2) | 12     | (92.3) | 2888 | (93.9) | 0.080   |
| 不眠改善                      | 8     | (3.8)  | 61   | (2.1)  | 0      | (.0)   | 69   | (2.2)  | 0.549   |
| 不安解消                      | 14    | (6.6)  | 84   | (2.9)  | 0      | (.0)   | 98   | (3.2)  | 0.052   |
| ストレス軽減                    | 4     | (1.9)  | 42   | (1.5)  | 0      | (.0)   | 46   | (1.5)  | 0.945   |
| 高血圧の治療                    | 0     | (.0)   | 5    | (.2)   | 0      | (.0)   | 5    | (.2)   | 0.950   |
| 遊び・快感目的                   | 1     | (.5)   | 0    | (.0)   | 0      | (.0)   | 1    | (0.03) | 0.008   |
| その他                       | 5     | (2.4)  | 33   | (1.2)  | 1      | (7.7)  | 39   | (1.3)  | 0.140   |
| 使用目的不明                    | 0     | (.0)   | 6    | (.2)   | 0      | (.0)   | 6    | (.2)   | 0.790   |
| 無回答・不明                    | 0     | (.0)   | 4    | (.1)   | 0      | (.0)   | 4    | (.1)   | 0.854   |
| 過去30日間の精神安定薬使用            |       |        |      |        |        |        |      |        | 0.001   |
| なし                        | 190   | (90.0) | 2718 | (95.3) | 11     | (84.6) | 2919 | (94.9) |         |
| あり                        | 17    | (8.1)  | 114  | (4.0)  | 1      | (7.7)  | 132  | (4.3)  |         |
| 無回答・不明                    | 4     | (1.9)  | 20   | (.7)   | 1      | (7.7)  | 25   | (.8)   |         |
| 精神安定薬使用に対する考え             |       |        |      |        |        |        |      |        | 0.063   |
| 使う必要がないので、考えたことがない        | 169   | (80.1) | 2353 | (82.5) | 11     | (84.6) | 2533 | (82.3) |         |
| 必要な時には、心配せずに使う            | 13    | (6.2)  | 167  | (5.9)  | 1      | (7.7)  | 181  | (5.9)  |         |
| 必要な時には、心配もあるが、どちらかというを使う  | 13    | (6.2)  | 188  | (6.6)  | 0      | (.0)   | 201  | (6.5)  |         |
| 必要な時でも、心配だから、どちらかというを使わない | 9     | (4.3)  | 61   | (2.1)  | 0      | (.0)   | 70   | (2.3)  |         |
| 必要な時でも、心配だから、とにかく使わない     | 1     | (.5)   | 53   | (1.9)  | 0      | (.0)   | 54   | (1.8)  |         |
| 無回答・無効回答                  | 6     | (2.8)  | 30   | (1.1)  | 1      | (7.7)  | 37   | (1.2)  |         |

精神安定薬入手先における「薬局・薬店」には院外処方箋による入手を含む  
 使用精神安定薬数(平均)および使用した精神安定薬カテゴリは、過去30日間の状況

表41. 薬物使用経験別にみた精神安定薬使用状況 (n=3076)

|                           | 薬物使用経験 |        |        |        |        |        |       |        | p-value |
|---------------------------|--------|--------|--------|--------|--------|--------|-------|--------|---------|
|                           | 生涯経験あり |        | 生涯経験なし |        | 無回答・不明 |        | 合計    |        |         |
|                           | n=78   | n=2940 | n=58   | n=3076 | n (%)  | n (%)  | n (%) | n (%)  |         |
| 過去1年精神安定薬使用経験             |        |        |        |        |        |        |       |        | 0.869   |
| なし                        | 72     | (92.3) | 2760   | (93.9) | 56     | (96.6) | 2888  | (93.9) |         |
| あり                        | 6      | (7.7)  | 176    | (6.0)  | 2      | (3.4)  | 184   | (6.0)  |         |
| 無回答・不明                    | 0      | (.0)   | 4      | (.1)   | 0      | (.0)   | 4     | (.1)   |         |
| 過去1年精神安定薬使用頻度             |        |        |        |        |        |        |       |        | 0.785   |
| なし                        | 72     | (92.3) | 2760   | (93.9) | 56     | (96.6) | 2888  | (93.9) |         |
| 年間5回以内                    | 0      | (.0)   | 37     | (1.3)  | 1      | (1.7)  | 38    | (1.2)  |         |
| 年間約6～11回                  | 2      | (2.6)  | 13     | (.4)   | 0      | (.0)   | 15    | (.5)   |         |
| 年間約12～24回                 | 0      | (.0)   | 8      | (.3)   | 0      | (.0)   | 8     | (.3)   |         |
| 年間約25～51回                 | 0      | (.0)   | 10     | (.3)   | 0      | (.0)   | 10    | (.3)   |         |
| 週に1～2回程度                  | 1      | (1.3)  | 9      | (.3)   | 0      | (.0)   | 10    | (.3)   |         |
| 週に3～6回程度                  | 0      | (.0)   | 7      | (.2)   | 0      | (.0)   | 7     | (.2)   |         |
| ほとんど毎日                    | 3      | (3.8)  | 84     | (2.9)  | 1      | (1.7)  | 88    | (2.9)  |         |
| 使用頻度不明                    | 0      | (.0)   | 8      | (.3)   | 0      | (.0)   | 8     | (.3)   |         |
| 無回答・不明                    | 0      | (.0)   | 4      | (.1)   | 0      | (.0)   | 4     | (.1)   |         |
| 精神安定薬の常用的使用               |        |        |        |        |        |        |       |        | 0.899   |
| なし                        | 75     | (96.2) | 2837   | (96.5) | 57     | (98.3) | 2969  | (96.5) |         |
| あり                        | 3      | (3.8)  | 91     | (3.1)  | 1      | (1.7)  | 95    | (3.1)  |         |
| 無回答・不明                    | 0      | (.0)   | 12     | (.4)   | 0      | (.0)   | 12    | (.4)   |         |
| 精神安定薬入手先                  |        |        |        |        |        |        |       |        |         |
| 入手なし                      | 72     | (92.3) | 2732   | (92.9) | 53     | (91.4) | 2857  | (92.9) | 0.022   |
| 常備薬から                     | 0      | (.0)   | 0      | (.0)   | 0      | (.0)   | 0     | (.0)   | 0.005   |
| 家族から                      | 0      | (.0)   | 5      | (.2)   | 0      | (.0)   | 5     | (.2)   | 0.030   |
| 医院・病院から                   | 3      | (3.8)  | 130    | (4.4)  | 1      | (1.7)  | 134   | (4.4)  | 0.022   |
| 薬局・薬店から                   | 2      | (2.6)  | 48     | (1.6)  | 0      | (.0)   | 50    | (1.6)  | 0.019   |
| 友人・知人から                   | 1      | (1.3)  | 2      | (.1)   | 0      | (.0)   | 3     | (.1)   | <0.001  |
| 愛人・恋人から                   | 0      | (.0)   | 0      | (.0)   | 0      | (.0)   | 0     | (.0)   | 0.005   |
| インターネットから                 | 0      | (.0)   | 0      | (.0)   | 0      | (.0)   | 0     | (.0)   | 0.005   |
| その他                       | 1      | (1.3)  | 1      | (0.03) | 0      | (.0)   | 2     | (.1)   | <0.001  |
| 入手先不明                     | 0      | (.0)   | 6      | (.2)   | 1      | (1.7)  | 7     | (.2)   | 0.051   |
| 無回答・不明                    | 0      | (.0)   | 29     | (1.0)  | 3      | (5.2)  | 32    | (1.0)  | 0.005   |
| 精神安定薬使用理由                 |        |        |        |        |        |        |       |        |         |
| なし                        | 72     | (92.3) | 2760   | (93.9) | 56     | (96.6) | 2888  | (93.9) | 0.869   |
| 不眠改善                      | 2      | (2.6)  | 67     | (2.3)  | 0      | (.0)   | 69    | (2.2)  | 0.814   |
| 不安解消                      | 5      | (6.4)  | 92     | (3.1)  | 1      | (1.7)  | 98    | (3.2)  | 0.518   |
| ストレス軽減                    | 1      | (1.3)  | 44     | (1.5)  | 1      | (1.7)  | 46    | (1.5)  | 0.994   |
| 高血圧の治療                    | 1      | (1.3)  | 4      | (.1)   | 0      | (.0)   | 5     | (.2)   | 0.169   |
| 遊び・快感目的                   | 0      | (.0)   | 1      | (0.03) | 0      | (.0)   | 1     | (0.03) | 0.994   |
| その他                       | 1      | (1.3)  | 38     | (1.3)  | 0      | (.0)   | 39    | (1.3)  | 0.918   |
| 使用目的不明                    | 0      | (.0)   | 5      | (.2)   | 1      | (1.7)  | 6     | (.2)   | 0.027   |
| 無回答・不明                    | 0      | (.0)   | 4      | (.1)   | 0      | (.0)   | 4     | (.1)   | 0.912   |
| 過去30日間の精神安定薬使用            |        |        |        |        |        |        |       |        | 0.156   |
| なし                        | 74     | (94.9) | 2790   | (94.9) | 55     | (94.8) | 2919  | (94.9) |         |
| あり                        | 4      | (5.1)  | 127    | (4.3)  | 1      | (1.7)  | 132   | (4.3)  |         |
| 無回答・不明                    | 0      | (.0)   | 23     | (.8)   | 2      | (3.4)  | 25    | (.8)   |         |
| 精神安定薬使用に対する考え             |        |        |        |        |        |        |       |        | 0.003   |
| 使う必要がないので、考えたことがない        | 56     | (71.8) | 2424   | (82.4) | 53     | (91.4) | 2533  | (82.3) |         |
| 必要な時には、心配せずに使う            | 5      | (6.4)  | 175    | (6.0)  | 1      | (1.7)  | 181   | (5.9)  |         |
| 必要な時には、心配もあるが、どちらかというを使う  | 11     | (14.1) | 190    | (6.5)  | 0      | (.0)   | 201   | (6.5)  |         |
| 必要な時でも、心配だから、どちらかというを使わない | 4      | (5.1)  | 65     | (2.2)  | 1      | (1.7)  | 70    | (2.3)  |         |
| 必要な時でも、心配だから、とにかく使わない     | 2      | (2.6)  | 52     | (1.8)  | 0      | (.0)   | 54    | (1.8)  |         |
| 無回答・無効回答                  | 0      | (.0)   | 34     | (1.2)  | 3      | (5.2)  | 37    | (1.2)  |         |

精神安定薬入手先における「薬局・薬店」には院外処方箋による入手を含む  
 使用精神安定薬数(平均)および使用した精神安定薬カテゴリは、過去30日間の状況

表42. 居住地別にみた睡眠薬使用状況(n=3076)

|                           | 居住地 |        |     |        |     |        |     |        |     |        |     |        |
|---------------------------|-----|--------|-----|--------|-----|--------|-----|--------|-----|--------|-----|--------|
|                           | 北海道 |        | 東北  |        | 関東  |        | 北陸  |        | 東山  |        | 東海  |        |
|                           | n   | (%)    | n   | (%)    | n   | (%)    | n   | (%)    | n   | (%)    | n   | (%)    |
| 過去1年睡眠薬使用経験               |     |        |     |        |     |        |     |        |     |        |     |        |
| なし                        | 118 | (90.1) | 237 | (94.8) | 873 | (92.1) | 147 | (95.5) | 141 | (94.0) | 314 | (95.7) |
| あり                        | 13  | (9.9)  | 13  | (5.2)  | 70  | (7.4)  | 7   | (4.5)  | 9   | (6.0)  | 13  | (4.0)  |
| 無回答・不明                    | 0   | (.0)   | 0   | (.0)   | 5   | (.5)   | 0   | (.0)   | 0   | (.0)   | 1   | (.3)   |
| 過去1年睡眠薬使用頻度               |     |        |     |        |     |        |     |        |     |        |     |        |
| なし                        | 118 | (90.1) | 237 | (94.8) | 873 | (92.1) | 147 | (95.5) | 141 | (94.0) | 314 | (95.7) |
| 年間5回以内                    | 5   | (3.8)  | 0   | (.0)   | 23  | (2.4)  | 3   | (1.9)  | 2   | (1.3)  | 5   | (1.5)  |
| 年間約6～11回                  | 0   | (.0)   | 1   | (.4)   | 4   | (.4)   | 1   | (.6)   | 0   | (.0)   | 0   | (.0)   |
| 年間約12～24回                 | 1   | (.8)   | 2   | (.8)   | 3   | (.3)   | 1   | (.6)   | 1   | (.7)   | 0   | (.0)   |
| 年間約25～51回                 | 1   | (.8)   | 0   | (.0)   | 4   | (.4)   | 1   | (.6)   | 1   | (.7)   | 0   | (.0)   |
| 週に1～2回程度                  | 1   | (.8)   | 2   | (.8)   | 3   | (.3)   | 0   | (.0)   | 0   | (.0)   | 1   | (.3)   |
| 週に3～6回程度                  | 0   | (.0)   | 2   | (.8)   | 5   | (.5)   | 1   | (.6)   | 2   | (1.3)  | 0   | (.0)   |
| ほとんど毎日                    | 5   | (3.8)  | 5   | (2.0)  | 27  | (2.8)  | 0   | (.0)   | 3   | (2.0)  | 6   | (1.8)  |
| 使用頻度不明                    | 0   | (.0)   | 1   | (.4)   | 1   | (.1)   | 0   | (.0)   | 0   | (.0)   | 1   | (.3)   |
| 無回答・不明                    | 0   | (.0)   | 0   | (.0)   | 5   | (.5)   | 0   | (.0)   | 0   | (.0)   | 1   | (.3)   |
| 睡眠薬の常用的使用                 |     |        |     |        |     |        |     |        |     |        |     |        |
| なし                        | 126 | (96.2) | 242 | (96.8) | 910 | (96.0) | 153 | (99.4) | 145 | (96.7) | 320 | (97.6) |
| あり                        | 5   | (3.8)  | 7   | (2.8)  | 32  | (3.4)  | 1   | (.6)   | 5   | (3.3)  | 6   | (1.8)  |
| 無回答・不明                    | 0   | (.0)   | 1   | (.4)   | 6   | (.6)   | 0   | (.0)   | 0   | (.0)   | 2   | (.6)   |
| 睡眠薬入手先                    |     |        |     |        |     |        |     |        |     |        |     |        |
| 入手なし                      | 118 | (90.1) | 235 | (94.0) | 868 | (91.6) | 145 | (94.2) | 140 | (93.3) | 311 | (94.8) |
| 常備薬から                     | 0   | (.0)   | 0   | (.0)   | 1   | (.1)   | 0   | (.0)   | 0   | (.0)   | 0   | (.0)   |
| 家族から                      | 0   | (.0)   | 0   | (.0)   | 1   | (.1)   | 0   | (.0)   | 0   | (.0)   | 0   | (.0)   |
| 医院・病院から                   | 10  | (7.6)  | 9   | (3.6)  | 49  | (5.2)  | 4   | (2.6)  | 7   | (4.7)  | 14  | (4.3)  |
| 薬局・薬店から                   | 3   | (2.3)  | 4   | (1.6)  | 22  | (2.3)  | 3   | (1.9)  | 1   | (.7)   | 1   | (.3)   |
| 友人・知人から                   | 0   | (.0)   | 0   | (.0)   | 1   | (.1)   | 0   | (.0)   | 1   | (.7)   | 0   | (.0)   |
| 愛人・恋人から                   | 0   | (.0)   | 0   | (.0)   | 0   | (.0)   | 0   | (.0)   | 0   | (.0)   | 0   | (.0)   |
| インターネットから                 | 0   | (.0)   | 0   | (.0)   | 1   | (.1)   | 1   | (.6)   | 0   | (.0)   | 0   | (.0)   |
| その他                       | 0   | (.0)   | 0   | (.0)   | 0   | (.0)   | 0   | (.0)   | 0   | (.0)   | 0   | (.0)   |
| 入手先不明                     | 0   | (.0)   | 0   | (.0)   | 2   | (.2)   | 0   | (.0)   | 0   | (.0)   | 0   | (.0)   |
| 無回答・不明                    | 0   | (.0)   | 2   | (.8)   | 10  | (1.1)  | 1   | (.6)   | 1   | (.7)   | 3   | (.9)   |
| 睡眠薬使用理由                   |     |        |     |        |     |        |     |        |     |        |     |        |
| なし                        | 118 | (90.1) | 237 | (94.8) | 873 | (92.1) | 147 | (95.5) | 141 | (94.0) | 314 | (95.7) |
| 不眠改善                      | 11  | (8.4)  | 13  | (5.2)  | 55  | (5.8)  | 7   | (4.5)  | 8   | (5.3)  | 10  | (3.0)  |
| 不安解消                      | 1   | (.8)   | 0   | (.0)   | 11  | (1.2)  | 0   | (.0)   | 2   | (1.3)  | 1   | (.3)   |
| ストレス軽減                    | 0   | (.0)   | 0   | (.0)   | 5   | (.5)   | 1   | (.6)   | 1   | (.7)   | 0   | (.0)   |
| 高血圧の治療                    | 0   | (.0)   | 0   | (.0)   | 0   | (.0)   | 0   | (.0)   | 1   | (.7)   | 1   | (.3)   |
| 遊び・快感目的                   | 0   | (.0)   | 0   | (.0)   | 1   | (.1)   | 0   | (.0)   | 0   | (.0)   | 0   | (.0)   |
| その他                       | 3   | (2.3)  | 0   | (.0)   | 7   | (.7)   | 0   | (.0)   | 1   | (.7)   | 3   | (.9)   |
| 使用目的不明                    | 0   | (.0)   | 0   | (.0)   | 2   | (.2)   | 0   | (.0)   | 0   | (.0)   | 0   | (.0)   |
| 無回答・不明                    | 0   | (.0)   | 0   | (.0)   | 5   | (.5)   | 0   | (.0)   | 0   | (.0)   | 1   | (.3)   |
| 過去30日間の睡眠薬使用              |     |        |     |        |     |        |     |        |     |        |     |        |
| なし                        | 122 | (93.1) | 237 | (94.8) | 890 | (93.9) | 149 | (96.8) | 143 | (95.3) | 316 | (96.3) |
| あり                        | 9   | (6.9)  | 13  | (5.2)  | 50  | (5.3)  | 4   | (2.6)  | 6   | (4.0)  | 9   | (2.7)  |
| 無回答・不明                    | 0   | (.0)   | 0   | (.0)   | 8   | (.8)   | 1   | (.6)   | 1   | (.7)   | 3   | (.9)   |
| BZ系薬剤使用                   |     |        |     |        |     |        |     |        |     |        |     |        |
| あり                        | 9   | (6.9)  | 12  | (4.8)  | 46  | (4.9)  | 2   | (1.3)  | 5   | (3.3)  | 7   | (2.1)  |
| 睡眠薬使用に対する考え               |     |        |     |        |     |        |     |        |     |        |     |        |
| 使う必要がないので、考えたことがない        | 103 | (78.6) | 213 | (85.2) | 739 | (78.0) | 126 | (81.8) | 125 | (83.3) | 276 | (84.1) |
| 必要な時には、心配せずに使う            | 10  | (7.6)  | 16  | (6.4)  | 72  | (7.6)  | 10  | (6.5)  | 8   | (5.3)  | 17  | (5.2)  |
| 必要な時には、心配もあるが、どちらかというを使う  | 10  | (7.6)  | 16  | (6.4)  | 70  | (7.4)  | 9   | (5.8)  | 10  | (6.7)  | 19  | (5.8)  |
| 必要な時でも、心配だから、どちらかというを使わない | 6   | (4.6)  | 1   | (.4)   | 43  | (4.5)  | 7   | (4.5)  | 3   | (2.0)  | 4   | (1.2)  |
| 必要な時でも、心配だから、とにかく使わない     | 2   | (1.5)  | 4   | (1.6)  | 14  | (1.5)  | 2   | (1.3)  | 3   | (2.0)  | 8   | (2.4)  |
| 無回答・無効回答                  | 0   | (.0)   | 0   | (.0)   | 10  | (1.1)  | 0   | (.0)   | 1   | (.7)   | 4   | (1.2)  |

睡眠薬入手先における「薬局・薬店」には院外処方箋による入手を含む  
 使用睡眠薬数(平均)および使用した睡眠薬カテゴリは、過去30日間の状況

BZ系薬剤使用: 過去30日間に使用した精神安定薬および睡眠薬のうち、ベンゾジアゼピン系薬剤の記載が一つ以上あった人の割合

表42. 居住地別にみた睡眠薬使用状況(n=) 続き

|                           | 居住地   |        |      |        |       |        |     |        |     |        | p-value |        |     |
|---------------------------|-------|--------|------|--------|-------|--------|-----|--------|-----|--------|---------|--------|-----|
|                           | 近畿    |        | 中国   |        | 四国    |        | 北九州 |        | 南九州 |        |         | 合計     |     |
|                           | n=442 | n=191  | n=88 | n=229  | n=165 | n=3076 | n   | (%)    | n   | (%)    |         | n      | (%) |
| 過去1年睡眠薬使用経験               |       |        |      |        |       |        |     |        |     |        |         | 0.581  |     |
| なし                        | 415   | (93.9) | 181  | (94.8) | 82    | (93.2) | 216 | (94.3) | 155 | (93.9) | 2879    | (93.6) |     |
| あり                        | 27    | (6.1)  | 10   | (5.2)  | 6     | (6.8)  | 12  | (5.2)  | 10  | (6.1)  | 190     | (6.2)  |     |
| 無回答・不明                    | 0     | (.0)   | 0    | (.0)   | 0     | (.0)   | 1   | (.4)   | 0   | (.0)   | 7       | (.2)   |     |
| 過去1年睡眠薬使用頻度               |       |        |      |        |       |        |     |        |     |        |         | 0.942  |     |
| なし                        | 415   | (93.9) | 181  | (94.8) | 82    | (93.2) | 216 | (94.3) | 155 | (93.9) | 2879    | (93.6) |     |
| 年間5回以内                    | 6     | (1.4)  | 3    | (1.6)  | 3     | (3.4)  | 4   | (1.7)  | 3   | (1.8)  | 57      | (1.9)  |     |
| 年間約6~11回                  | 1     | (.2)   | 0    | (.0)   | 0     | (.0)   | 1   | (.4)   | 0   | (.0)   | 8       | (.3)   |     |
| 年間約12~24回                 | 2     | (.5)   | 0    | (.0)   | 0     | (.0)   | 1   | (.4)   | 0   | (.0)   | 11      | (.4)   |     |
| 年間約25~51回                 | 1     | (.2)   | 3    | (1.6)  | 0     | (.0)   | 0   | (.0)   | 0   | (.0)   | 11      | (.4)   |     |
| 週に1~2回程度                  | 1     | (.2)   | 0    | (.0)   | 0     | (.0)   | 0   | (.0)   | 1   | (.6)   | 9       | (.3)   |     |
| 週に3~6回程度                  | 5     | (1.1)  | 1    | (.5)   | 0     | (.0)   | 1   | (.4)   | 1   | (.6)   | 18      | (.6)   |     |
| ほとんど毎日                    | 10    | (2.3)  | 3    | (1.6)  | 3     | (3.4)  | 5   | (2.2)  | 4   | (2.4)  | 71      | (2.3)  |     |
| 使用頻度不明                    | 1     | (.2)   | 0    | (.0)   | 0     | (.0)   | 0   | (.0)   | 1   | (.6)   | 5       | (.2)   |     |
| 無回答・不明                    | 0     | (.0)   | 0    | (.0)   | 0     | (.0)   | 1   | (.4)   | 0   | (.0)   | 7       | (.2)   |     |
| 睡眠薬の常用的使用                 |       |        |      |        |       |        |     |        |     |        |         | 0.931  |     |
| なし                        | 426   | (96.4) | 187  | (97.9) | 85    | (96.6) | 222 | (96.9) | 159 | (96.4) | 2975    | (96.7) |     |
| あり                        | 15    | (3.4)  | 4    | (2.1)  | 3     | (3.4)  | 6   | (2.6)  | 5   | (3.0)  | 89      | (2.9)  |     |
| 無回答・不明                    | 1     | (.2)   | 0    | (.0)   | 0     | (.0)   | 1   | (.4)   | 1   | (.6)   | 12      | (.4)   |     |
| 睡眠薬入手先                    |       |        |      |        |       |        |     |        |     |        |         | 0.787  |     |
| 入手なし                      | 408   | (92.3) | 179  | (93.7) | 82    | (93.2) | 213 | (93.0) | 155 | (93.9) | 2854    | (92.8) |     |
| 常備薬から                     | 0     | (.0)   | 0    | (.0)   | 0     | (.0)   | 0   | (.0)   | 1   | (.6)   | 2       | (.1)   |     |
| 家族から                      | 4     | (.9)   | 0    | (.0)   | 0     | (.0)   | 0   | (.0)   | 0   | (.0)   | 5       | (.2)   |     |
| 医院・病院から                   | 17    | (3.8)  | 7    | (3.7)  | 5     | (5.7)  | 8   | (3.5)  | 9   | (5.5)  | 139     | (4.5)  |     |
| 薬局・薬店から                   | 10    | (2.3)  | 4    | (2.1)  | 2     | (2.3)  | 3   | (1.3)  | 0   | (.0)   | 53      | (1.7)  |     |
| 友人・知人から                   | 0     | (.0)   | 0    | (.0)   | 0     | (.0)   | 0   | (.0)   | 0   | (.0)   | 2       | (.1)   |     |
| 愛人・恋人から                   | 0     | (.0)   | 0    | (.0)   | 0     | (.0)   | 0   | (.0)   | 0   | (.0)   | 0       | (.0)   |     |
| インターネットから                 | 1     | (.2)   | 0    | (.0)   | 0     | (.0)   | 0   | (.0)   | 0   | (.0)   | 3       | (.1)   |     |
| その他                       | 1     | (.2)   | 0    | (.0)   | 0     | (.0)   | 0   | (.0)   | 0   | (.0)   | 1       | (0.03) |     |
| 入手先不明                     | 0     | (.0)   | 0    | (.0)   | 0     | (.0)   | 1   | (.4)   | 0   | (.0)   | 3       | (.1)   |     |
| 無回答・不明                    | 5     | (1.1)  | 2    | (1.0)  | 0     | (.0)   | 4   | (1.7)  | 0   | (.0)   | 28      | (.9)   |     |
| 睡眠薬使用理由                   |       |        |      |        |       |        |     |        |     |        |         | 0.581  |     |
| なし                        | 415   | (93.9) | 181  | (94.8) | 82    | (93.2) | 216 | (94.3) | 155 | (93.9) | 2879    | (93.6) |     |
| 不眠改善                      | 22    | (5.0)  | 10   | (5.2)  | 5     | (5.7)  | 9   | (3.9)  | 8   | (4.8)  | 158     | (5.1)  |     |
| 不安解消                      | 6     | (1.4)  | 1    | (.5)   | 0     | (.0)   | 2   | (.9)   | 4   | (2.4)  | 28      | (.9)   |     |
| ストレス軽減                    | 1     | (.2)   | 1    | (.5)   | 0     | (.0)   | 1   | (.4)   | 2   | (1.2)  | 12      | (.4)   |     |
| 高血圧の治療                    | 0     | (.0)   | 0    | (.0)   | 0     | (.0)   | 0   | (.0)   | 0   | (.0)   | 2       | (.1)   |     |
| 遊び・快感目的                   | 0     | (.0)   | 0    | (.0)   | 0     | (.0)   | 0   | (.0)   | 0   | (.0)   | 1       | (0.03) |     |
| その他                       | 2     | (.5)   | 0    | (.0)   | 2     | (2.3)  | 2   | (.9)   | 1   | (.6)   | 21      | (.7)   |     |
| 使用目的不明                    | 1     | (.2)   | 0    | (.0)   | 0     | (.0)   | 0   | (.0)   | 0   | (.0)   | 3       | (.1)   |     |
| 無回答・不明                    | 0     | (.0)   | 0    | (.0)   | 0     | (.0)   | 1   | (.4)   | 0   | (.0)   | 7       | (.2)   |     |
| 過去30日間の睡眠薬使用              |       |        |      |        |       |        |     |        |     |        |         | 0.719  |     |
| なし                        | 417   | (94.3) | 184  | (96.3) | 85    | (96.6) | 217 | (94.8) | 159 | (96.4) | 2919    | (94.9) |     |
| あり                        | 20    | (4.5)  | 6    | (3.1)  | 3     | (3.4)  | 9   | (3.9)  | 6   | (3.6)  | 135     | (4.4)  |     |
| 無回答・不明                    | 5     | (1.1)  | 1    | (.5)   | 0     | (.0)   | 3   | (1.3)  | 0   | (.0)   | 22      | (.7)   |     |
| BZ系薬剤使用                   |       |        |      |        |       |        |     |        |     |        |         | 0.172  |     |
| あり                        | 18    | (4.1)  | 5    | (2.6)  | 4     | (4.5)  | 7   | (3.1)  | 4   | (2.4)  | 119     | (3.9)  |     |
| 睡眠薬使用に対する考え               |       |        |      |        |       |        |     |        |     |        |         | 0.165  |     |
| 使う必要がないので、考えたことがない        | 361   | (81.7) | 159  | (83.2) | 68    | (77.3) | 184 | (80.3) | 133 | (80.6) | 2487    | (80.9) |     |
| 必要な時には、心配せずに使う            | 30    | (6.8)  | 10   | (5.2)  | 5     | (5.7)  | 12  | (5.2)  | 7   | (4.2)  | 197     | (6.4)  |     |
| 必要な時には、心配もあるが、どちらかというを使う  | 25    | (5.7)  | 10   | (5.2)  | 5     | (5.7)  | 21  | (9.2)  | 12  | (7.3)  | 207     | (6.7)  |     |
| 必要な時でも、心配だから、どちらかというを使わない | 10    | (2.3)  | 8    | (4.2)  | 4     | (4.5)  | 6   | (2.6)  | 4   | (2.4)  | 96      | (3.1)  |     |
| 必要な時でも、心配だから、とにかく使わない     | 7     | (1.6)  | 3    | (1.6)  | 5     | (5.7)  | 3   | (1.3)  | 7   | (4.2)  | 58      | (1.9)  |     |
| 無回答・無効回答                  | 9     | (2.0)  | 1    | (.5)   | 1     | (1.1)  | 3   | (1.3)  | 2   | (1.2)  | 31      | (1.0)  |     |

睡眠薬入手先における「薬局・薬店」には院外処方箋による入手を含む  
 使用睡眠薬数(平均)および使用した睡眠薬カテゴリは、過去30日間の状況

BZ系薬剤使用: 過去30日間に使用した精神安定薬および睡眠薬のうち、ベンゾジアゼピン系薬剤の記載が一つ以上あった人の割合

表43. 性別にみた睡眠薬使用状況(n=3076)

|                           | 性別     |        |        |        |        |        | p-value |
|---------------------------|--------|--------|--------|--------|--------|--------|---------|
|                           | 男性     |        | 女性     |        | 合計     |        |         |
|                           | n=1466 |        | n=1610 |        | n=3076 |        |         |
|                           | n      | (%)    | n      | (%)    | n      | (%)    |         |
| 過去1年睡眠薬使用経験               |        |        |        |        |        |        | 0.022   |
| なし                        | 1387   | (94.6) | 1492   | (92.7) | 2879   | (93.6) |         |
| あり                        | 74     | (5.0)  | 116    | (7.2)  | 190    | (6.2)  |         |
| 無回答・不明                    | 5      | (.3)   | 2      | (.1)   | 7      | (.2)   |         |
| 過去1年睡眠薬使用頻度               |        |        |        |        |        |        | 0.431   |
| なし                        | 1387   | (94.6) | 1492   | (92.7) | 2879   | (93.6) |         |
| 年間5回以内                    | 20     | (1.4)  | 37     | (2.3)  | 57     | (1.9)  |         |
| 年間約6～11回                  | 4      | (.3)   | 4      | (.2)   | 8      | (.3)   |         |
| 年間約12～24回                 | 5      | (.3)   | 6      | (.4)   | 11     | (.4)   |         |
| 年間約25～51回                 | 4      | (.3)   | 7      | (.4)   | 11     | (.4)   |         |
| 週に1～2回程度                  | 4      | (.3)   | 5      | (.3)   | 9      | (.3)   |         |
| 週に3～6回程度                  | 6      | (.4)   | 12     | (.7)   | 18     | (.6)   |         |
| ほとんど毎日                    | 29     | (2.0)  | 42     | (2.6)  | 71     | (2.3)  |         |
| 使用頻度不明                    | 2      | (.1)   | 3      | (.2)   | 5      | (.2)   |         |
| 無回答・不明                    | 5      | (.3)   | 2      | (.1)   | 7      | (.2)   |         |
| 睡眠薬の常用的使用                 |        |        |        |        |        |        | 0.215   |
| なし                        | 1424   | (97.1) | 1551   | (96.3) | 2975   | (96.7) |         |
| あり                        | 35     | (2.4)  | 54     | (3.4)  | 89     | (2.9)  |         |
| 無回答・不明                    | 7      | (.5)   | 5      | (.3)   | 12     | (.4)   |         |
| 睡眠薬入手先                    |        |        |        |        |        |        |         |
| 入手なし                      | 1381   | (94.2) | 1473   | (91.5) | 2854   | (92.8) | 0.014   |
| 常備薬から                     | 0      | (.0)   | 2      | (.1)   | 2      | (.1)   | 0.178   |
| 家族から                      | 2      | (.1)   | 3      | (.2)   | 5      | (.2)   | 0.419   |
| 医院・病院から                   | 44     | (3.0)  | 95     | (5.9)  | 139    | (4.5)  | <0.001  |
| 薬局・薬店から                   | 30     | (2.0)  | 23     | (1.4)  | 53     | (1.7)  | 0.192   |
| 友人・知人から                   | 1      | (.1)   | 1      | (.1)   | 2      | (.1)   | 0.445   |
| 愛人・恋人から                   | 0      | (.0)   | 0      | (.0)   | 0      | (.0)   | 0.204   |
| インターネットから                 | 1      | (.1)   | 2      | (.1)   | 3      | (.1)   | 0.393   |
| その他                       | 0      | (.0)   | 1      | (.1)   | 1      | (0.03) | 0.282   |
| 入手先不明                     | 0      | (.0)   | 3      | (.2)   | 3      | (.1)   | 0.098   |
| 無回答・不明                    | 10     | (.7)   | 18     | (1.1)  | 28     | (.9)   | 0.204   |
| 睡眠薬使用理由                   |        |        |        |        |        |        |         |
| なし                        | 1387   | (94.6) | 1492   | (92.7) | 2879   | (93.6) | 0.022   |
| 不眠改善                      | 62     | (4.2)  | 96     | (6.0)  | 158    | (5.1)  | 0.044   |
| 不安解消                      | 10     | (.7)   | 18     | (1.1)  | 28     | (.9)   | 0.203   |
| ストレス軽減                    | 7      | (.5)   | 5      | (.3)   | 12     | (.4)   | 0.342   |
| 高血圧の治療                    | 0      | (.0)   | 2      | (.1)   | 2      | (.1)   | 0.182   |
| 遊び・快感目的                   | 1      | (.1)   | 0      | (.0)   | 1      | (0.03) | 0.261   |
| その他                       | 6      | (.4)   | 15     | (.9)   | 21     | (.7)   | 0.097   |
| 使用目的不明                    | 0      | (.0)   | 3      | (.2)   | 3      | (.1)   | 0.098   |
| 無回答・不明                    | 5      | (.3)   | 2      | (.1)   | 7      | (.2)   | 0.207   |
| 過去30日間の睡眠薬使用              |        |        |        |        |        |        | 0.104   |
| なし                        | 1404   | (95.8) | 1515   | (94.1) | 2919   | (94.9) |         |
| あり                        | 54     | (3.7)  | 81     | (5.0)  | 135    | (4.4)  |         |
| 無回答・不明                    | 8      | (.5)   | 14     | (.9)   | 22     | (.7)   |         |
| BZ系薬剤使用                   |        |        |        |        |        |        | 0.010   |
| あり                        | 43     | (2.9)  | 76     | (4.7)  | 119    | (3.9)  |         |
| 睡眠薬使用に対する考え               |        |        |        |        |        |        | <0.001  |
| 使う必要がないので、考えたことがない        | 1239   | (84.5) | 1248   | (77.5) | 2487   | (80.9) |         |
| 必要な時には、心配せずに使う            | 93     | (6.3)  | 104    | (6.5)  | 197    | (6.4)  |         |
| 必要な時には、心配もあるが、どちらかというを使う  | 73     | (5.0)  | 134    | (8.3)  | 207    | (6.7)  |         |
| 必要な時でも、心配だから、どちらかというを使わない | 29     | (2.0)  | 67     | (4.2)  | 96     | (3.1)  |         |
| 必要な時でも、心配だから、とにかく使わない     | 16     | (1.1)  | 42     | (2.6)  | 58     | (1.9)  |         |
| 無回答・無効回答                  | 16     | (1.1)  | 15     | (.9)   | 31     | (1.0)  |         |

睡眠薬入手先における「薬局・薬店」には院外処方箋による入手を含む  
 使用睡眠薬数(平均)および使用した睡眠薬カテゴリは、過去30日間の状況  
 BZ系薬剤使用:過去30日間に使用した精神安定薬および睡眠薬のうち、ベンゾジアゼピン系薬剤の記載が一つ以上あった人の割合

表44. 年代別にみた睡眠薬使用状況 (n=3076)

|                           | 年齢階級 |         |     |        |     |        |     |        |     |        |     |        |      |        | p-value |
|---------------------------|------|---------|-----|--------|-----|--------|-----|--------|-----|--------|-----|--------|------|--------|---------|
|                           | 10代  |         | 20代 |        | 30代 |        | 40代 |        | 50代 |        | 60代 |        | 合計   |        |         |
|                           | n    | (%)     | n   | (%)    | n   | (%)    | n   | (%)    | n   | (%)    | n   | (%)    | n    | (%)    |         |
| 過去1年睡眠薬使用経験               |      |         |     |        |     |        |     |        |     |        |     |        |      |        | 0.002   |
| なし                        | 218  | (98.2)  | 368 | (96.3) | 527 | (95.3) | 696 | (92.7) | 641 | (92.2) | 429 | (90.7) | 2879 | (93.6) |         |
| あり                        | 4    | (1.8)   | 14  | (3.7)  | 25  | (4.5)  | 53  | (7.1)  | 53  | (7.6)  | 41  | (8.7)  | 190  | (6.2)  |         |
| 無回答・不明                    | 0    | (0)     | 0   | (0)    | 1   | (.2)   | 2   | (.3)   | 1   | (.1)   | 3   | (.6)   | 7    | (.2)   |         |
| 過去1年睡眠薬使用頻度               |      |         |     |        |     |        |     |        |     |        |     |        |      |        | 0.013   |
| なし                        | 218  | (98.2)  | 368 | (96.3) | 527 | (95.3) | 696 | (92.7) | 641 | (92.2) | 429 | (90.7) | 2879 | (93.6) |         |
| 年間5回以内                    | 3    | (1.4)   | 5   | (1.3)  | 7   | (1.3)  | 16  | (2.1)  | 17  | (2.4)  | 9   | (1.9)  | 57   | (1.9)  |         |
| 年間約6~11回                  | 0    | (0)     | 0   | (0)    | 0   | (0)    | 2   | (.3)   | 3   | (.4)   | 3   | (.6)   | 8    | (.3)   |         |
| 年間約12~24回                 | 1    | (.5)    | 2   | (.5)   | 1   | (.2)   | 6   | (.8)   | 0   | (0)    | 1   | (.2)   | 11   | (.4)   |         |
| 年間約25~51回                 | 0    | (0)     | 1   | (.3)   | 0   | (0)    | 5   | (.7)   | 2   | (.3)   | 3   | (.6)   | 11   | (.4)   |         |
| 週に1~2回程度                  | 0    | (0)     | 1   | (.3)   | 1   | (.2)   | 2   | (.3)   | 4   | (.6)   | 1   | (.2)   | 9    | (.3)   |         |
| 週に3~6回程度                  | 0    | (0)     | 2   | (.5)   | 1   | (.2)   | 3   | (.4)   | 4   | (.6)   | 8   | (1.7)  | 18   | (.6)   |         |
| ほとんど毎日                    | 0    | (0)     | 3   | (.8)   | 14  | (2.5)  | 19  | (2.5)  | 19  | (2.7)  | 16  | (3.4)  | 71   | (2.3)  |         |
| 使用頻度不明                    | 0    | (0)     | 0   | (0)    | 1   | (.2)   | 0   | (0)    | 4   | (.6)   | 0   | (0)    | 5    | (.2)   |         |
| 無回答・不明                    | 0    | (0)     | 0   | (0)    | 1   | (.2)   | 2   | (.3)   | 1   | (.1)   | 3   | (.6)   | 7    | (.2)   |         |
| 睡眠薬の常用的使用                 |      |         |     |        |     |        |     |        |     |        |     |        |      |        | 0.007   |
| なし                        | 222  | (100.0) | 377 | (98.7) | 536 | (96.9) | 727 | (96.8) | 667 | (96.0) | 446 | (94.3) | 2975 | (96.7) |         |
| あり                        | 0    | (0)     | 5   | (1.3)  | 15  | (2.7)  | 22  | (2.9)  | 23  | (3.3)  | 24  | (5.1)  | 89   | (2.9)  |         |
| 無回答・不明                    | 0    | (0)     | 0   | (0)    | 2   | (.4)   | 2   | (.3)   | 5   | (.7)   | 3   | (.6)   | 12   | (.4)   |         |
| 睡眠薬入手先                    |      |         |     |        |     |        |     |        |     |        |     |        |      |        | <0.001  |
| 入手なし                      | 216  | (97.3)  | 366 | (95.8) | 523 | (94.6) | 692 | (92.1) | 637 | (91.7) | 420 | (88.8) | 2854 | (92.8) |         |
| 常備薬から                     | 1    | (.5)    | 0   | (0)    | 1   | (.2)   | 0   | (0)    | 0   | (0)    | 0   | (0)    | 2    | (.1)   |         |
| 家族から                      | 0    | (0)     | 1   | (.3)   | 0   | (0)    | 2   | (.3)   | 1   | (.1)   | 1   | (.2)   | 5    | (.2)   |         |
| 医院・病院から                   | 4    | (1.8)   | 11  | (2.9)  | 17  | (3.1)  | 32  | (4.3)  | 40  | (5.8)  | 35  | (7.4)  | 139  | (4.5)  |         |
| 薬局・薬店から                   | 0    | (0)     | 4   | (1.0)  | 6   | (1.1)  | 21  | (2.8)  | 16  | (2.3)  | 6   | (1.3)  | 53   | (1.7)  |         |
| 友人・知人から                   | 0    | (0)     | 0   | (0)    | 0   | (0)    | 1   | (.1)   | 1   | (.1)   | 0   | (0)    | 2    | (.1)   |         |
| 愛人・恋人から                   | 0    | (0)     | 0   | (0)    | 0   | (0)    | 0   | (0)    | 0   | (0)    | 0   | (0)    | 0    | (0)    |         |
| インターネットから                 | 0    | (0)     | 0   | (0)    | 1   | (.2)   | 2   | (.3)   | 0   | (0)    | 0   | (0)    | 3    | (.1)   |         |
| その他                       | 0    | (0)     | 0   | (0)    | 0   | (0)    | 0   | (0)    | 1   | (.1)   | 0   | (0)    | 1    | (0.03) |         |
| 入手先不明                     | 0    | (0)     | 0   | (0)    | 1   | (.2)   | 1   | (.1)   | 0   | (0)    | 1   | (.2)   | 3    | (.1)   |         |
| 無回答・不明                    | 1    | (.5)    | 2   | (.5)   | 4   | (.7)   | 6   | (.8)   | 4   | (.6)   | 11  | (2.3)  | 28   | (.9)   |         |
| 睡眠薬使用理由                   |      |         |     |        |     |        |     |        |     |        |     |        |      |        | 0.002   |
| なし                        | 218  | (98.2)  | 368 | (96.3) | 527 | (95.3) | 696 | (92.7) | 641 | (92.2) | 429 | (90.7) | 2879 | (93.6) |         |
| 不眠改善                      | 3    | (1.4)   | 10  | (2.6)  | 16  | (2.9)  | 45  | (6.0)  | 46  | (6.6)  | 38  | (8.0)  | 158  | (5.1)  |         |
| 不安解消                      | 2    | (.9)    | 2   | (.5)   | 2   | (.4)   | 10  | (1.3)  | 6   | (.9)   | 6   | (1.3)  | 28   | (.9)   |         |
| ストレス軽減                    | 0    | (0)     | 2   | (.5)   | 4   | (.7)   | 2   | (.3)   | 1   | (.1)   | 3   | (.6)   | 12   | (.4)   |         |
| 高血圧の治療                    | 0    | (0)     | 0   | (0)    | 0   | (0)    | 0   | (0)    | 1   | (.1)   | 1   | (.2)   | 2    | (.1)   |         |
| 遊び・快感目的                   | 0    | (0)     | 0   | (0)    | 0   | (0)    | 1   | (.1)   | 0   | (0)    | 0   | (0)    | 1    | (0.03) |         |
| その他                       | 0    | (0)     | 1   | (.3)   | 7   | (1.3)  | 4   | (.5)   | 5   | (.7)   | 4   | (.8)   | 21   | (.7)   |         |
| 使用目的不明                    | 0    | (0)     | 1   | (.3)   | 1   | (.2)   | 1   | (.1)   | 0   | (0)    | 0   | (0)    | 3    | (.1)   |         |
| 無回答・不明                    | 0    | (0)     | 0   | (0)    | 1   | (.2)   | 2   | (.3)   | 1   | (.1)   | 3   | (.6)   | 7    | (.2)   |         |
| 過去30日間の睡眠薬使用              |      |         |     |        |     |        |     |        |     |        |     |        |      |        | <0.001  |
| なし                        | 220  | (99.1)  | 372 | (97.4) | 532 | (96.2) | 711 | (94.7) | 652 | (93.8) | 432 | (91.3) | 2919 | (94.9) |         |
| あり                        | 1    | (.5)    | 9   | (2.4)  | 19  | (3.4)  | 36  | (4.8)  | 38  | (5.5)  | 32  | (6.8)  | 135  | (4.4)  |         |
| 無回答・不明                    | 1    | (.5)    | 1   | (.3)   | 2   | (.4)   | 4   | (.5)   | 5   | (.7)   | 9   | (1.9)  | 22   | (.7)   |         |
| BZ系薬剤使用                   |      |         |     |        |     |        |     |        |     |        |     |        |      |        | <0.001  |
| あり                        | 0    | (0)     | 9   | (2.4)  | 21  | (3.8)  | 26  | (3.5)  | 30  | (4.3)  | 33  | (7.0)  | 119  | (3.9)  |         |
| 睡眠薬使用に対する考え               |      |         |     |        |     |        |     |        |     |        |     |        |      |        | 0.018   |
| 使う必要がないので、考えたことがない        | 203  | (91.4)  | 320 | (83.8) | 448 | (81.0) | 595 | (79.2) | 554 | (79.7) | 367 | (77.6) | 2487 | (80.9) |         |
| 必要な時には、心配せずに使う            | 7    | (3.2)   | 22  | (5.8)  | 28  | (5.1)  | 52  | (6.9)  | 55  | (7.9)  | 33  | (7.0)  | 197  | (6.4)  |         |
| 必要な時には、心配もあるが、どちらかというを使う  | 5    | (2.3)   | 19  | (5.0)  | 51  | (9.2)  | 57  | (7.6)  | 40  | (5.8)  | 35  | (7.4)  | 207  | (6.7)  |         |
| 必要な時でも、心配だから、どちらかというと使わない | 4    | (1.8)   | 10  | (2.6)  | 16  | (2.9)  | 25  | (3.3)  | 22  | (3.2)  | 19  | (4.0)  | 96   | (3.1)  |         |
| 必要な時でも、心配だから、とにかく使わない     | 1    | (.5)    | 9   | (2.4)  | 8   | (1.4)  | 13  | (1.7)  | 16  | (2.3)  | 11  | (2.3)  | 58   | (1.9)  |         |
| 無回答・無効回答                  | 2    | (.9)    | 2   | (.5)   | 2   | (.4)   | 9   | (1.2)  | 8   | (1.2)  | 8   | (1.7)  | 31   | (1.0)  |         |

睡眠薬入手先における「薬局・薬店」には院外処方箋による入手を含む

使用睡眠薬数(平均)および使用した睡眠薬カテゴリは、過去30日間の状況

BZ系薬剤使用: 過去30日間に使用した精神安定薬および睡眠薬のうち、ベンゾジアゼピン系薬剤の記載が一つ以上あった人の割合

表45. 職業別にみた睡眠薬使用状況(n=3076)

|                           | 職業    |        |        |        |       |        |       |         |        |        |
|---------------------------|-------|--------|--------|--------|-------|--------|-------|---------|--------|--------|
|                           | 自営業   |        | 正社員    |        | 非正社員  |        | 学生    |         | 主婦(主夫) |        |
|                           | n=248 |        | n=1406 |        | n=394 |        | n=271 |         | n=436  |        |
|                           | n     | (%)    | n      | (%)    | n     | (%)    | n     | (%)     | n      | (%)    |
| 過去1年睡眠薬使用経験               |       |        |        |        |       |        |       |         |        |        |
| なし                        | 240   | (96.8) | 1329   | (94.5) | 375   | (95.2) | 267   | (98.5)  | 397    | (91.1) |
| あり                        | 7     | (2.8)  | 73     | (5.2)  | 18    | (4.6)  | 4     | (1.5)   | 39     | (8.9)  |
| 無回答・不明                    | 1     | (.4)   | 4      | (.3)   | 1     | (.3)   | 0     | (.0)    | 0      | (.0)   |
| 過去1年睡眠薬使用頻度               |       |        |        |        |       |        |       |         |        |        |
| なし                        | 240   | (96.8) | 1,329  | (94.5) | 375   | (95.2) | 267   | (98.5)  | 397    | (91.1) |
| 年間5回以内                    | 1     | (.4)   | 22     | (1.6)  | 6     | (1.5)  | 3     | (1.1)   | 15     | (3.4)  |
| 年間約6~11回                  | 0     | (.0)   | 5      | (.4)   | 1     | (.3)   | 0     | (.0)    | 2      | (.5)   |
| 年間約12~24回                 | 0     | (.0)   | 5      | (.4)   | 3     | (.8)   | 1     | (.4)    | 1      | (.2)   |
| 年間約25~51回                 | 0     | (.0)   | 8      | (.6)   | 0     | (.0)   | 0     | (.0)    | 1      | (.2)   |
| 週に1~2回程度                  | 1     | (.4)   | 3      | (.2)   | 0     | (.0)   | 0     | (.0)    | 2      | (.5)   |
| 週に3~6回程度                  | 2     | (.8)   | 6      | (.4)   | 0     | (.0)   | 0     | (.0)    | 3      | (.7)   |
| ほとんど毎日                    | 3     | (1.2)  | 22     | (1.6)  | 8     | (2.0)  | 0     | (.0)    | 13     | (3.0)  |
| 使用頻度不明                    | 0     | (.0)   | 2      | (.1)   | 0     | (.0)   | 0     | (.0)    | 2      | (.5)   |
| 無回答・不明                    | 1     | (.4)   | 4      | (.3)   | 1     | (.3)   | 0     | (.0)    | 0      | (.0)   |
| 睡眠薬の常用的使用                 |       |        |        |        |       |        |       |         |        |        |
| なし                        | 242   | (97.6) | 1372   | (97.6) | 385   | (97.7) | 271   | (100.0) | 418    | (95.9) |
| あり                        | 5     | (2.0)  | 28     | (2.0)  | 8     | (2.0)  | 0     | (.0)    | 16     | (3.7)  |
| 無回答・不明                    | 1     | (.4)   | 6      | (.4)   | 1     | (.3)   | 0     | (.0)    | 2      | (.5)   |
| 睡眠薬入手先                    |       |        |        |        |       |        |       |         |        |        |
| 入手なし                      | 237   | (95.6) | 1320   | (93.9) | 372   | (94.4) | 266   | (98.2)  | 391    | (89.7) |
| 常備薬から                     | 0     | (.0)   | 0      | (.0)   | 1     | (.3)   | 1     | (.4)    | 0      | (.0)   |
| 家族から                      | 0     | (.0)   | 1      | (.1)   | 1     | (.3)   | 0     | (.0)    | 1      | (.2)   |
| 医院・病院から                   | 6     | (2.4)  | 49     | (3.5)  | 14    | (3.6)  | 3     | (1.1)   | 32     | (7.3)  |
| 薬局・薬店から                   | 2     | (.8)   | 28     | (2.0)  | 3     | (.8)   | 0     | (.0)    | 5      | (1.1)  |
| 友人・知人から                   | 0     | (.0)   | 0      | (.0)   | 0     | (.0)   | 0     | (.0)    | 1      | (.2)   |
| 愛人・恋人から                   | 0     | (.0)   | 0      | (.0)   | 0     | (.0)   | 0     | (.0)    | 0      | (.0)   |
| インターネットから                 | 0     | (.0)   | 1      | (.1)   | 0     | (.0)   | 0     | (.0)    | 2      | (.5)   |
| その他                       | 0     | (.0)   | 0      | (.0)   | 0     | (.0)   | 0     | (.0)    | 1      | (.2)   |
| 入手先不明                     | 0     | (.0)   | 0      | (.0)   | 1     | (.3)   | 0     | (.0)    | 2      | (.5)   |
| 無回答・不明                    | 4     | (1.6)  | 13     | (.9)   | 3     | (.8)   | 1     | (.4)    | 3      | (.7)   |
| 睡眠薬使用理由                   |       |        |        |        |       |        |       |         |        |        |
| なし                        | 240   | (96.8) | 1329   | (94.5) | 375   | (95.2) | 267   | (98.5)  | 397    | (91.1) |
| 不眠改善                      | 6     | (2.4)  | 63     | (4.5)  | 15    | (3.8)  | 2     | (.7)    | 29     | (6.7)  |
| 不安解消                      | 1     | (.4)   | 8      | (.6)   | 2     | (.5)   | 1     | (.4)    | 8      | (1.8)  |
| ストレス軽減                    | 0     | (.0)   | 6      | (.4)   | 1     | (.3)   | 0     | (.0)    | 2      | (.5)   |
| 高血圧の治療                    | 0     | (.0)   | 0      | (.0)   | 0     | (.0)   | 0     | (.0)    | 2      | (.5)   |
| 遊び・快感目的                   | 0     | (.0)   | 0      | (.0)   | 0     | (.0)   | 0     | (.0)    | 0      | (.0)   |
| その他                       | 1     | (.4)   | 6      | (.4)   | 2     | (.5)   | 1     | (.4)    | 8      | (1.8)  |
| 使用目的不明                    | 0     | (.0)   | 1      | (.1)   | 1     | (.3)   | 0     | (.0)    | 1      | (.2)   |
| 無回答・不明                    | 1     | (.4)   | 4      | (.3)   | 1     | (.3)   | 0     | (.0)    | 0      | (.0)   |
| 過去30日間の睡眠薬使用              |       |        |        |        |       |        |       |         |        |        |
| なし                        | 238   | (96.0) | 1348   | (95.9) | 381   | (96.7) | 269   | (99.3)  | 407    | (93.3) |
| あり                        | 6     | (2.4)  | 49     | (3.5)  | 12    | (3.0)  | 1     | (.4)    | 26     | (6.0)  |
| 無回答・不明                    | 4     | (1.6)  | 9      | (.6)   | 1     | (.3)   | 1     | (.4)    | 3      | (.7)   |
| BZ系薬剤使用                   |       |        |        |        |       |        |       |         |        |        |
| あり                        | 7     | (2.8)  | 38     | (2.7)  | 12    | (3.0)  | 0     | (.0)    | 25     | (5.7)  |
| 睡眠薬使用に対する考え               |       |        |        |        |       |        |       |         |        |        |
| 使う必要がないので、考えたことがない        | 210   | (84.7) | 1147   | (81.6) | 317   | (80.5) | 246   | (90.8)  | 327    | (75.0) |
| 必要な時には、心配せずに使う            | 11    | (4.4)  | 98     | (7.0)  | 22    | (5.6)  | 8     | (3.0)   | 29     | (6.7)  |
| 必要な時には、心配もあるが、どちらかというを使う  | 8     | (3.2)  | 91     | (6.5)  | 30    | (7.6)  | 6     | (2.2)   | 35     | (8.0)  |
| 必要な時でも、心配だから、どちらかというを使わない | 9     | (3.6)  | 32     | (2.3)  | 16    | (4.1)  | 7     | (2.6)   | 25     | (5.7)  |
| 必要な時でも、心配だから、とにかく使わない     | 5     | (2.0)  | 24     | (1.7)  | 5     | (1.3)  | 2     | (.7)    | 18     | (4.1)  |
| 無回答・無効回答                  | 5     | (2.0)  | 14     | (1.0)  | 4     | (1.0)  | 2     | (.7)    | 2      | (.5)   |

睡眠薬入手先における「薬局・薬店」には院外処方箋による入手を含む  
 使用睡眠薬数(平均)および使用した睡眠薬カテゴリは、過去30日間の状況  
 BZ系薬剤使用: 過去30日間に使用した精神安定薬および睡眠薬のうち、ベンゾジアゼピン系薬剤の記載が一つ以上あった人の割合



表45. 職業別にみた睡眠薬使用状況 (n=3076) 続き

|                           | 職業    |        |     |        |        |        |      | p-value       |
|---------------------------|-------|--------|-----|--------|--------|--------|------|---------------|
|                           | 無職    |        | その他 |        | 無回答・不明 |        | 合計   |               |
|                           | n=179 | n=138  | n=4 | n=3076 | n      | (%)    | (%)  |               |
| 過去1年睡眠薬使用経験               |       |        |     |        |        |        |      | <0.001        |
| なし                        | 147   | (82.1) | 121 | (87.7) | 3      | (75.0) | 2879 | (93.6)        |
| あり                        | 31    | (17.3) | 17  | (12.3) | 1      | (25.0) | 190  | (6.2)         |
| 無回答・不明                    | 1     | (.6)   | 0   | (.0)   | 0      | (.0)   | 7    | (.2)          |
| 過去1年睡眠薬使用頻度               |       |        |     |        |        |        |      | <0.001        |
| なし                        | 147   | (82.1) | 121 | (87.7) | 3      | (75.0) | 2879 | (93.6)        |
| 年間5回以内                    | 7     | (3.9)  | 3   | (2.2)  | 0      | (.0)   | 57   | (1.9)         |
| 年間約6~11回                  | 0     | (.0)   | 0   | (.0)   | 0      | (.0)   | 8    | (.3)          |
| 年間約12~24回                 | 1     | (.6)   | 0   | (.0)   | 0      | (.0)   | 11   | (.4)          |
| 年間約25~51回                 | 1     | (.6)   | 1   | (.7)   | 0      | (.0)   | 11   | (.4)          |
| 週に1~2回程度                  | 2     | (1.1)  | 1   | (.7)   | 0      | (.0)   | 9    | (.3)          |
| 週に3~6回程度                  | 3     | (1.7)  | 3   | (2.2)  | 1      | (25.0) | 18   | (.6)          |
| ほとんど毎日                    | 17    | (9.5)  | 8   | (5.8)  | 0      | (.0)   | 71   | (2.3)         |
| 使用頻度不明                    | 0     | (.0)   | 1   | (.7)   | 0      | (.0)   | 5    | (.2)          |
| 無回答・不明                    | 1     | (.6)   | 0   | (.0)   | 0      | (.0)   | 7    | (.2)          |
| 睡眠薬の常用的使用                 |       |        |     |        |        |        |      | <0.001        |
| なし                        | 158   | (88.3) | 126 | (91.3) | 3      | (75.0) | 2975 | (96.7)        |
| あり                        | 20    | (11.2) | 11  | (8.0)  | 1      | (25.0) | 89   | (2.9)         |
| 無回答・不明                    | 1     | (.6)   | 1   | (.7)   | 0      | (.0)   | 12   | (.4)          |
| 睡眠薬入手先                    |       |        |     |        |        |        |      |               |
| 入手なし                      | 146   | (81.6) | 119 | (86.2) | 3      | (75.0) | 2854 | (92.8)        |
| 常備薬から                     | 0     | (.0)   | 0   | (.0)   | 0      | (.0)   | 2    | (.1) 0.708    |
| 家族から                      | 1     | (.6)   | 1   | (.7)   | 0      | (.0)   | 5    | (.2) 0.800    |
| 医院・病院から                   | 21    | (11.7) | 13  | (9.4)  | 1      | (25.0) | 139  | (4.5) <0.001  |
| 薬局・薬店から                   | 9     | (5.0)  | 5   | (3.6)  | 1      | (25.0) | 53   | (1.7) <0.001  |
| 友人・知人から                   | 1     | (.6)   | 0   | (.0)   | 0      | (.0)   | 2    | (.1) 0.505    |
| 愛人・恋人から                   | 0     | (.0)   | 0   | (.0)   | 0      | (.0)   | 0    | (.0) 0.872    |
| インターネットから                 | 0     | (.0)   | 0   | (.0)   | 0      | (.0)   | 3    | (.1) 0.742    |
| その他                       | 0     | (.0)   | 0   | (.0)   | 0      | (.0)   | 1    | (0.03) 0.818  |
| 入手先不明                     | 0     | (.0)   | 0   | (.0)   | 0      | (.0)   | 3    | (.1) 0.251    |
| 無回答・不明                    | 2     | (1.1)  | 2   | (1.4)  | 0      | (.0)   | 28   | (.9) 0.872    |
| 睡眠薬使用理由                   |       |        |     |        |        |        |      |               |
| なし                        | 147   | (82.1) | 121 | (87.7) | 3      | (75.0) | 2879 | (93.6) <0.001 |
| 不眠改善                      | 29    | (16.2) | 14  | (10.1) | 0      | (.0)   | 158  | (5.1) <0.001  |
| 不安解消                      | 4     | (2.2)  | 3   | (2.2)  | 1      | (25.0) | 28   | (.9) <0.001   |
| ストレス軽減                    | 2     | (1.1)  | 1   | (.7)   | 0      | (.0)   | 12   | (.4) 0.860    |
| 高血圧の治療                    | 0     | (.0)   | 0   | (.0)   | 0      | (.0)   | 2    | (.1) 0.348    |
| 遊び・快感目的                   | 1     | (.6)   | 0   | (.0)   | 0      | (.0)   | 1    | (0.03) 0.145  |
| その他                       | 2     | (1.1)  | 1   | (.7)   | 0      | (.0)   | 21   | (.7) 0.405    |
| 使用目的不明                    | 0     | (.0)   | 0   | (.0)   | 0      | (.0)   | 3    | (.1) 0.912    |
| 無回答・不明                    | 1     | (.6)   | 0   | (.0)   | 0      | (.0)   | 7    | (.2) 0.851    |
| 過去30日間の睡眠薬使用              |       |        |     |        |        |        |      | <0.001        |
| なし                        | 152   | (84.9) | 121 | (87.7) | 3      | (75.0) | 2919 | (94.9)        |
| あり                        | 24    | (13.4) | 16  | (11.6) | 1      | (25.0) | 135  | (4.4)         |
| 無回答・不明                    | 3     | (1.7)  | 1   | (.7)   | 0      | (.0)   | 22   | (.7)          |
| BZ系薬剤使用                   |       |        |     |        |        |        |      | <0.001        |
| あり                        | 26    | (14.5) | 10  | (7.2)  | 1      | (25.0) | 119  | (3.9)         |
| 睡眠薬使用に対する考え               |       |        |     |        |        |        |      | <0.001        |
| 使う必要がないので、考えたことがない        | 129   | (72.1) | 108 | (78.3) | 3      | (75.0) | 2487 | (80.9)        |
| 必要な時には、心配せずに使う            | 17    | (9.5)  | 11  | (8.0)  | 1      | (25.0) | 197  | (6.4)         |
| 必要な時には、心配もあるが、どちらかというを使う  | 24    | (13.4) | 13  | (9.4)  | 0      | (.0)   | 207  | (6.7)         |
| 必要な時でも、心配だから、どちらかというを使わない | 5     | (2.8)  | 2   | (1.4)  | 0      | (.0)   | 96   | (3.1)         |
| 必要な時でも、心配だから、とにかく使わない     | 2     | (1.1)  | 2   | (1.4)  | 0      | (.0)   | 58   | (1.9)         |
| 無回答・無効回答                  | 2     | (1.1)  | 2   | (1.4)  | 0      | (.0)   | 31   | (1.0)         |

睡眠薬入手先における「薬局・薬店」には院外処方箋による入手を含む  
 使用睡眠薬数(平均)および使用した睡眠薬カテゴリは、過去30日間の状況  
 BZ系薬剤使用: 過去30日間に使用した精神安定薬および睡眠薬のうち、ベンゾジアゼピン系薬剤の記載  
 が一つ以上あった人の割合

表46. 最終学歴別にみた睡眠薬使用状況 (n=3076)

|                           | 中学校<br>n=194 |        | 高等学校<br>n=1186 |        | 専門学校<br>n=406 |        | 短大・大学<br>n=929 |        | 大学院<br>n=66 |        |
|---------------------------|--------------|--------|----------------|--------|---------------|--------|----------------|--------|-------------|--------|
|                           | n            | (%)    | n              | (%)    | n             | (%)    | n              | (%)    | n           | (%)    |
| 過去1年睡眠薬使用経験               |              |        |                |        |               |        |                |        |             |        |
| なし                        | 176          | (90.7) | 1097           | (92.5) | 375           | (92.4) | 881            | (94.8) | 60          | (90.9) |
| あり                        | 18           | (9.3)  | 84             | (7.1)  | 30            | (7.4)  | 48             | (5.2)  | 5           | (7.6)  |
| 無回答・不明                    | 0            | (.0)   | 5              | (.4)   | 1             | (.2)   | 0              | (.0)   | 1           | (1.5)  |
| 過去1年睡眠薬使用頻度               |              |        |                |        |               |        |                |        |             |        |
| なし                        | 176          | (90.7) | 1097           | (92.5) | 375           | (92.4) | 881            | (94.8) | 60          | (90.9) |
| 年間5回以内                    | 3            | (1.5)  | 31             | (2.6)  | 4             | (1.0)  | 15             | (1.6)  | 1           | (1.5)  |
| 年間約6～11回                  | 0            | (.0)   | 4              | (.3)   | 1             | (.2)   | 3              | (.3)   | 0           | (.0)   |
| 年間約12～24回                 | 1            | (.5)   | 3              | (.3)   | 2             | (.5)   | 4              | (.4)   | 0           | (.0)   |
| 年間約25～51回                 | 0            | (.0)   | 4              | (.3)   | 3             | (.7)   | 3              | (.3)   | 1           | (1.5)  |
| 週に1～2回程度                  | 2            | (1.0)  | 3              | (.3)   | 2             | (.5)   | 1              | (.1)   | 0           | (.0)   |
| 週に3～6回程度                  | 2            | (1.0)  | 7              | (.6)   | 4             | (1.0)  | 4              | (.4)   | 1           | (1.5)  |
| ほとんど毎日                    | 9            | (4.6)  | 29             | (2.4)  | 14            | (3.4)  | 17             | (1.8)  | 2           | (3.0)  |
| 使用頻度不明                    | 1            | (.5)   | 3              | (.3)   | 0             | (.0)   | 1              | (.1)   | 0           | (.0)   |
| 無回答・不明                    | 0            | (.0)   | 5              | (.4)   | 1             | (.2)   | 0              | (.0)   | 1           | (1.5)  |
| 睡眠薬の常用的使用                 |              |        |                |        |               |        |                |        |             |        |
| なし                        | 182          | (93.8) | 1142           | (96.3) | 387           | (95.3) | 907            | (97.6) | 62          | (93.9) |
| あり                        | 11           | (5.7)  | 36             | (3.0)  | 18            | (4.4)  | 21             | (2.3)  | 3           | (4.5)  |
| 無回答・不明                    | 1            | (.5)   | 8              | (.7)   | 1             | (.2)   | 1              | (.1)   | 1           | (1.5)  |
| 睡眠薬入手先                    |              |        |                |        |               |        |                |        |             |        |
| 入手なし                      | 173          | (89.2) | 1088           | (91.7) | 373           | (91.9) | 872            | (93.9) | 60          | (90.9) |
| 常備薬から                     | 0            | (.0)   | 0              | (.0)   | 0             | (.0)   | 1              | (.1)   | 0           | (.0)   |
| 家族から                      | 1            | (.5)   | 3              | (.3)   | 0             | (.0)   | 1              | (.1)   | 0           | (.0)   |
| 医院・病院から                   | 11           | (5.7)  | 64             | (5.4)  | 26            | (6.4)  | 32             | (3.4)  | 2           | (3.0)  |
| 薬局・薬店から                   | 8            | (4.1)  | 21             | (1.8)  | 6             | (1.5)  | 14             | (1.5)  | 4           | (6.1)  |
| 友人・知人から                   | 1            | (.5)   | 1              | (.1)   | 0             | (.0)   | 0              | (.0)   | 0           | (.0)   |
| 愛人・恋人から                   | 0            | (.0)   | 0              | (.0)   | 0             | (.0)   | 0              | (.0)   | 0           | (.0)   |
| インターネットから                 | 0            | (.0)   | 0              | (.0)   | 1             | (.2)   | 2              | (.2)   | 0           | (.0)   |
| その他                       | 1            | (.5)   | 0              | (.0)   | 0             | (.0)   | 0              | (.0)   | 0           | (.0)   |
| 入手先不明                     | 0            | (.0)   | 1              | (.1)   | 0             | (.0)   | 2              | (.2)   | 0           | (.0)   |
| 無回答・不明                    | 2            | (1.0)  | 12             | (1.0)  | 3             | (.7)   | 8              | (.9)   | 1           | (1.5)  |
| 睡眠薬使用理由                   |              |        |                |        |               |        |                |        |             |        |
| なし                        | 176          | (90.7) | 1097           | (92.5) | 375           | (92.4) | 881            | (94.8) | 60          | (90.9) |
| 不眠改善                      | 13           | (6.7)  | 70             | (5.9)  | 26            | (6.4)  | 41             | (4.4)  | 5           | (7.6)  |
| 不安解消                      | 5            | (2.6)  | 12             | (1.0)  | 4             | (1.0)  | 6              | (.6)   | 0           | (.0)   |
| ストレス軽減                    | 2            | (1.0)  | 5              | (.4)   | 3             | (.7)   | 2              | (.2)   | 0           | (.0)   |
| 高血圧の治療                    | 0            | (.0)   | 2              | (.2)   | 0             | (.0)   | 0              | (.0)   | 0           | (.0)   |
| 遊び・快感目的                   | 1            | (.5)   | 0              | (.0)   | 0             | (.0)   | 0              | (.0)   | 0           | (.0)   |
| その他                       | 4            | (2.1)  | 9              | (.8)   | 1             | (.2)   | 6              | (.6)   | 0           | (.0)   |
| 使用目的不明                    | 0            | (.0)   | 0              | (.0)   | 1             | (.2)   | 2              | (.2)   | 0           | (.0)   |
| 無回答・不明                    | 0            | (.0)   | 5              | (.4)   | 1             | (.2)   | 0              | (.0)   | 1           | (1.5)  |
| 過去30日間の睡眠薬使用              |              |        |                |        |               |        |                |        |             |        |
| なし                        | 179          | (92.3) | 1121           | (94.5) | 379           | (93.3) | 888            | (95.6) | 61          | (92.4) |
| あり                        | 14           | (7.2)  | 54             | (4.6)  | 24            | (5.9)  | 37             | (4.0)  | 4           | (6.1)  |
| 無回答・不明                    | 1            | (.5)   | 11             | (.9)   | 3             | (.7)   | 4              | (.4)   | 1           | (1.5)  |
| BZ系薬剤使用                   |              |        |                |        |               |        |                |        |             |        |
| あり                        | 13           | (6.7)  | 47             | (4.0)  | 18            | (4.4)  | 36             | (3.9)  | 3           | (4.5)  |
| 睡眠薬使用に対する考え               |              |        |                |        |               |        |                |        |             |        |
| 使う必要がないので、考えたことがない        | 162          | (83.5) | 970            | (81.8) | 305           | (75.1) | 736            | (79.2) | 49          | (74.2) |
| 必要な時には、心配せずに使う            | 16           | (8.2)  | 69             | (5.8)  | 38            | (9.4)  | 57             | (6.1)  | 7           | (10.6) |
| 必要な時には、心配もあるが、どちらかというを使う  | 13           | (6.7)  | 75             | (6.3)  | 39            | (9.6)  | 68             | (7.3)  | 5           | (7.6)  |
| 必要な時でも、心配だから、どちらかというを使わない | 0            | (.0)   | 30             | (2.5)  | 13            | (3.2)  | 43             | (4.6)  | 3           | (4.5)  |
| 必要な時でも、心配だから、とにかく使わない     | 3            | (1.5)  | 28             | (2.4)  | 8             | (2.0)  | 16             | (1.7)  | 1           | (1.5)  |
| 無回答・無効回答                  | 0            | (.0)   | 14             | (1.2)  | 3             | (.7)   | 9              | (1.0)  | 1           | (1.5)  |

睡眠薬入手先における「薬局・薬店」には院外処方箋による入手を含む  
 使用睡眠薬数(平均)および使用した睡眠薬カテゴリは、過去30日間の状況  
 BZ系薬剤使用: 過去30日間に使用した精神安定薬および睡眠薬のうち、ベンゾジアゼピン系薬剤の記載が一つ以上あった人の割合

表46. 最終学歴別にみた睡眠薬使用状況(n=3076)続き

|                           | 最終学歴 |         |       |         |        |         | p-value |        |        |
|---------------------------|------|---------|-------|---------|--------|---------|---------|--------|--------|
|                           | その他  |         | 在学中   |         | 無回答・不明 |         |         | 合計     |        |
|                           | n=16 |         | n=271 |         | n=8    |         |         | n=3076 |        |
|                           | n    | (%)     | n     | (%)     | n      | (%)     | n       | (%)    |        |
| 過去1年睡眠薬使用経験               |      |         |       |         |        |         |         |        | 0.011  |
| なし                        | 15   | (93.8)  | 267   | (98.5)  | 8      | (100.0) | 2879    | (93.6) |        |
| あり                        | 1    | (6.3)   | 4     | (1.5)   | 0      | (.0)    | 190     | (6.2)  |        |
| 無回答・不明                    | 0    | (.0)    | 0     | (.0)    | 0      | (.0)    | 7       | (.2)   |        |
| 過去1年睡眠薬使用頻度               |      |         |       |         |        |         |         |        | 0.122  |
| なし                        | 15   | (93.8)  | 267   | (98.5)  | 8      | (100.0) | 2879    | (93.6) |        |
| 年間5回以内                    | 0    | (.0)    | 3     | (1.1)   | 0      | (.0)    | 57      | (1.9)  |        |
| 年間約6～11回                  | 0    | (.0)    | 0     | (.0)    | 0      | (.0)    | 8       | (.3)   |        |
| 年間約12～24回                 | 0    | (.0)    | 1     | (.4)    | 0      | (.0)    | 11      | (.4)   |        |
| 年間約25～51回                 | 0    | (.0)    | 0     | (.0)    | 0      | (.0)    | 11      | (.4)   |        |
| 週に1～2回程度                  | 1    | (6.3)   | 0     | (.0)    | 0      | (.0)    | 9       | (.3)   |        |
| 週に3～6回程度                  | 0    | (.0)    | 0     | (.0)    | 0      | (.0)    | 18      | (.6)   |        |
| ほとんど毎日                    | 0    | (.0)    | 0     | (.0)    | 0      | (.0)    | 71      | (2.3)  |        |
| 使用頻度不明                    | 0    | (.0)    | 0     | (.0)    | 0      | (.0)    | 5       | (.2)   |        |
| 無回答・不明                    | 0    | (.0)    | 0     | (.0)    | 0      | (.0)    | 7       | (.2)   |        |
| 睡眠薬の常用的使用                 |      |         |       |         |        |         |         |        | 0.016  |
| なし                        | 16   | (100.0) | 271   | (100.0) | 8      | (100.0) | 2975    | (96.7) |        |
| あり                        | 0    | (.0)    | 0     | (.0)    | 0      | (.0)    | 89      | (2.9)  |        |
| 無回答・不明                    | 0    | (.0)    | 0     | (.0)    | 0      | (.0)    | 12      | (.4)   |        |
| 睡眠薬入手先                    |      |         |       |         |        |         |         |        |        |
| 入手なし                      | 15   | (93.8)  | 266   | (98.2)  | 7      | (87.5)  | 2854    | (92.8) | 0.003  |
| 常備薬から                     | 0    | (.0)    | 1     | (.4)    | 0      | (.0)    | 2       | (.1)   | 0.171  |
| 家族から                      | 0    | (.0)    | 0     | (.0)    | 0      | (.0)    | 5       | (.2)   | 0.254  |
| 医院・病院から                   | 1    | (6.3)   | 3     | (1.1)   | 0      | (.0)    | 139     | (4.5)  | 0.007  |
| 薬局・薬店から                   | 0    | (.0)    | 0     | (.0)    | 0      | (.0)    | 53      | (1.7)  | 0.003  |
| 友人・知人から                   | 0    | (.0)    | 0     | (.0)    | 0      | (.0)    | 2       | (.1)   | 0.108  |
| 愛人・恋人から                   | 0    | (.0)    | 0     | (.0)    | 0      | (.0)    | 0       | (.0)   | 0.060  |
| インターネットから                 | 0    | (.0)    | 0     | (.0)    | 0      | (.0)    | 3       | (.1)   | 0.232  |
| その他                       | 0    | (.0)    | 0     | (.0)    | 0      | (.0)    | 1       | (0.03) | 0.013  |
| 入手先不明                     | 0    | (.0)    | 0     | (.0)    | 0      | (.0)    | 3       | (.1)   | 0.943  |
| 無回答・不明                    | 0    | (.0)    | 1     | (.4)    | 1      | (12.5)  | 28      | (.9)   | 0.060  |
| 睡眠薬使用理由                   |      |         |       |         |        |         |         |        |        |
| なし                        | 15   | (93.8)  | 267   | (98.5)  | 8      | (100.0) | 2879    | (93.6) | 0.011  |
| 不眠改善                      | 1    | (6.3)   | 2     | (.7)    | 0      | (.0)    | 158     | (5.1)  | 0.019  |
| 不安解消                      | 0    | (.0)    | 1     | (.4)    | 0      | (.0)    | 28      | (.9)   | 0.181  |
| ストレス軽減                    | 0    | (.0)    | 0     | (.0)    | 0      | (.0)    | 12      | (.4)   | 0.343  |
| 高血圧の治療                    | 0    | (.0)    | 0     | (.0)    | 0      | (.0)    | 2       | (.1)   | 0.509  |
| 遊び・快感目的                   | 0    | (.0)    | 0     | (.0)    | 0      | (.0)    | 1       | (0.03) | 0.036  |
| その他                       | 0    | (.0)    | 1     | (.4)    | 0      | (.0)    | 21      | (.7)   | 0.220  |
| 使用目的不明                    | 0    | (.0)    | 0     | (.0)    | 0      | (.0)    | 3       | (.1)   | 0.786  |
| 無回答・不明                    | 0    | (.0)    | 0     | (.0)    | 0      | (.0)    | 7       | (.2)   | 0.187  |
| 過去30日間の睡眠薬使用              |      |         |       |         |        |         |         |        | 0.001  |
| なし                        | 15   | (93.8)  | 269   | (99.3)  | 7      | (87.5)  | 2919    | (94.9) |        |
| あり                        | 1    | (6.3)   | 1     | (.4)    | 0      | (.0)    | 135     | (4.4)  |        |
| 無回答・不明                    | 0    | (.0)    | 1     | (.4)    | 1      | (12.5)  | 22      | (.7)   |        |
| BZ系薬剤使用                   |      |         |       |         |        |         |         |        | 0.008  |
| あり                        | 2    | (12.5)  | 0     | (.0)    | 0      | (.0)    | 119     | (3.9)  |        |
| 睡眠薬使用に対する考え               |      |         |       |         |        |         |         |        | <0.001 |
| 使う必要がないので、考えたことがない        | 12   | (75.0)  | 246   | (90.8)  | 7      | (87.5)  | 2487    | (80.9) |        |
| 必要な時には、心配せずに使う            | 2    | (12.5)  | 8     | (3.0)   | 0      | (.0)    | 197     | (6.4)  |        |
| 必要な時には、心配もあるが、どちらかというを使う  | 1    | (6.3)   | 6     | (2.2)   | 0      | (.0)    | 207     | (6.7)  |        |
| 必要な時でも、心配だから、どちらかというと使わない | 0    | (.0)    | 7     | (2.6)   | 0      | (.0)    | 96      | (3.1)  |        |
| 必要な時でも、心配だから、とにかく使わない     | 0    | (.0)    | 2     | (.7)    | 0      | (.0)    | 58      | (1.9)  |        |
| 無回答・無効回答                  | 1    | (6.3)   | 2     | (.7)    | 1      | (12.5)  | 31      | (1.0)  |        |

睡眠薬入手先における「薬局・薬店」には院外処方箋による入手を含む

使用睡眠薬数(平均)および使用した睡眠薬カテゴリは、過去30日間の状況

BZ系薬剤使用:過去30日間に使用した精神安定薬および睡眠薬のうち、ベンゾジアゼピン系薬剤の記載が一つ以上あった人の割合

表47. 学校中退歴別にみた睡眠薬使用状況 (n=3076)

|                           | 学校中退歴 |        |        |        |        |         |        | p-value |        |
|---------------------------|-------|--------|--------|--------|--------|---------|--------|---------|--------|
|                           | あり    |        | なし     |        | 無回答・不明 |         | 合計     |         |        |
|                           | n=211 |        | n=2852 |        | n=13   |         | n=3076 |         |        |
|                           | n     | (%)    | n      | (%)    | n      | (%)     | n      | (%)     |        |
| 過去1年睡眠薬使用経験               |       |        |        |        |        |         |        |         | 0.003  |
| なし                        | 185   | (87.7) | 2681   | (94.0) | 13     | (100.0) | 2879   | (93.6)  |        |
| あり                        | 26    | (12.3) | 164    | (5.8)  | 0      | (.0)    | 190    | (6.2)   |        |
| 無回答・不明                    | 0     | (.0)   | 7      | (.2)   | 0      | (.0)    | 7      | (.2)    |        |
| 過去1年睡眠薬使用頻度               |       |        |        |        |        |         |        |         | 0.075  |
| なし                        | 185   | (87.7) | 2681   | (94.0) | 13     | (100.0) | 2879   | (93.6)  |        |
| 年間5回以内                    | 9     | (4.3)  | 48     | (1.7)  | 0      | (.0)    | 57     | (1.9)   |        |
| 年間約6～11回                  | 1     | (.5)   | 7      | (.2)   | 0      | (.0)    | 8      | (.3)    |        |
| 年間約12～24回                 | 0     | (.0)   | 11     | (.4)   | 0      | (.0)    | 11     | (.4)    |        |
| 年間約25～51回                 | 0     | (.0)   | 11     | (.4)   | 0      | (.0)    | 11     | (.4)    |        |
| 週に1～2回程度                  | 0     | (.0)   | 9      | (.3)   | 0      | (.0)    | 9      | (.3)    |        |
| 週に3～6回程度                  | 3     | (1.4)  | 15     | (.5)   | 0      | (.0)    | 18     | (.6)    |        |
| ほとんど毎日                    | 12    | (5.7)  | 59     | (2.1)  | 0      | (.0)    | 71     | (2.3)   |        |
| 使用頻度不明                    | 1     | (.5)   | 4      | (.1)   | 0      | (.0)    | 5      | (.2)    |        |
| 無回答・不明                    | 0     | (.0)   | 7      | (.2)   | 0      | (.0)    | 7      | (.2)    |        |
| 睡眠薬の常用的使用                 |       |        |        |        |        |         |        |         | 0.005  |
| なし                        | 195   | (92.4) | 2767   | (97.0) | 13     | (100.0) | 2975   | (96.7)  |        |
| あり                        | 15    | (7.1)  | 74     | (2.6)  | 0      | (.0)    | 89     | (2.9)   |        |
| 無回答・不明                    | 1     | (.5)   | 11     | (.4)   | 0      | (.0)    | 12     | (.4)    |        |
| 睡眠薬入手先                    |       |        |        |        |        |         |        |         |        |
| 入手なし                      | 182   | (86.3) | 2660   | (93.3) | 12     | (92.3)  | 2854   | (92.8)  | <0.001 |
| 常備薬から                     | 0     | (.0)   | 2      | (.1)   | 0      | (.0)    | 2      | (.1)    | 0.110  |
| 家族から                      | 0     | (.0)   | 5      | (.2)   | 0      | (.0)    | 5      | (.2)    | 0.100  |
| 医院・病院から                   | 14    | (6.6)  | 125    | (4.4)  | 0      | (.0)    | 139    | (4.5)   | 0.036  |
| 薬局・薬店から                   | 11    | (5.2)  | 42     | (1.5)  | 0      | (.0)    | 53     | (1.7)   | <0.001 |
| 友人・知人から                   | 1     | (.5)   | 1      | (0.04) | 0      | (.0)    | 2      | (.1)    | 0.010  |
| 愛人・恋人から                   | 0     | (.0)   | 0      | (.0)   | 0      | (.0)    | 0      | (.0)    | 0.025  |
| インターネットから                 | 0     | (.0)   | 3      | (.1)   | 0      | (.0)    | 3      | (.1)    | 0.106  |
| その他                       | 0     | (.0)   | 1      | (0.04) | 0      | (.0)    | 1      | (0.03)  | 0.113  |
| 入手先不明                     | 1     | (.5)   | 2      | (.1)   | 0      | (.0)    | 3      | (.1)    | 0.192  |
| 無回答・不明                    | 3     | (1.4)  | 24     | (.8)   | 1      | (7.7)   | 28     | (.9)    | 0.025  |
| 睡眠薬使用理由                   |       |        |        |        |        |         |        |         |        |
| なし                        | 185   | (87.7) | 2681   | (94.0) | 13     | (100.0) | 2879   | (93.6)  | 0.003  |
| 不眠改善                      | 19    | (9.0)  | 139    | (4.9)  | 0      | (.0)    | 158    | (5.1)   | 0.088  |
| 不安解消                      | 6     | (2.8)  | 22     | (.8)   | 0      | (.0)    | 28     | (.9)    | 0.040  |
| ストレス軽減                    | 1     | (.5)   | 11     | (.4)   | 0      | (.0)    | 12     | (.4)    | 0.958  |
| 高血圧の治療                    | 0     | (.0)   | 2      | (.1)   | 0      | (.0)    | 2      | (.1)    | 0.950  |
| 遊び・快感目的                   | 1     | (.5)   | 0      | (.0)   | 0      | (.0)    | 1      | (0.03)  | 0.007  |
| その他                       | 4     | (1.9)  | 17     | (.6)   | 0      | (.0)    | 21     | (.7)    | 0.238  |
| 使用目的不明                    | 0     | (.0)   | 3      | (.1)   | 0      | (.0)    | 3      | (.1)    | 0.889  |
| 無回答・不明                    | 0     | (.0)   | 7      | (.2)   | 0      | (.0)    | 7      | (.2)    | 0.759  |
| 過去30日間の睡眠薬使用              |       |        |        |        |        |         |        |         | <0.001 |
| なし                        | 189   | (89.6) | 2718   | (95.3) | 12     | (92.3)  | 2919   | (94.9)  |        |
| あり                        | 19    | (9.0)  | 116    | (4.1)  | 0      | (.0)    | 135    | (4.4)   |        |
| 無回答・不明                    | 3     | (1.4)  | 18     | (.6)   | 1      | (7.7)   | 22     | (.7)    |        |
| BZ系薬剤使用                   |       |        |        |        |        |         |        |         | 0.032  |
| あり                        | 15    | (7.1)  | 104    | (3.6)  | 0      | (.0)    | 119    | (3.9)   |        |
| 睡眠薬使用に対する考え               |       |        |        |        |        |         |        |         | 0.406  |
| 使う必要がないので、考えたことがない        | 165   | (78.2) | 2310   | (81.0) | 12     | (92.3)  | 2487   | (80.9)  |        |
| 必要な時には、心配せずに使う            | 13    | (6.2)  | 184    | (6.5)  | 0      | (.0)    | 197    | (6.4)   |        |
| 必要な時には、心配もあるが、どちらかというを使う  | 18    | (8.5)  | 189    | (6.6)  | 0      | (.0)    | 207    | (6.7)   |        |
| 必要な時でも、心配だから、どちらかというを使わない | 8     | (3.8)  | 88     | (3.1)  | 0      | (.0)    | 96     | (3.1)   |        |
| 必要な時でも、心配だから、とにかく使わない     | 4     | (1.9)  | 54     | (1.9)  | 0      | (.0)    | 58     | (1.9)   |        |
| 無回答・無効回答                  | 3     | (1.4)  | 27     | (.9)   | 1      | (7.7)   | 31     | (1.0)   |        |

睡眠薬入手先における「薬局・薬店」には院外処方箋による入手を含む  
 使用睡眠薬数(平均)および使用した睡眠薬カテゴリは、過去30日間の状況  
 BZ系薬剤使用:過去30日間に使用した精神安定薬および睡眠薬のうち、ベンゾジアゼピン系薬剤の記載  
 が一つ以上あった人の割合

表48. 薬物使用経験別にみた睡眠薬使用状況 (n=3076)

|                           | 薬物使用経験 |        |        |        |        |        |      | p-value |
|---------------------------|--------|--------|--------|--------|--------|--------|------|---------|
|                           | 生涯経験あり |        | 生涯経験なし |        | 無回答・不明 |        | 合計   |         |
|                           | n=78   | n=2940 | n=58   | n=3076 | n      | (%)    | (%)  |         |
| 過去1年睡眠薬使用経験               |        |        |        |        |        |        |      | 0.081   |
| なし                        | 70     | (89.7) | 2755   | (93.7) | 54     | (93.1) | 2879 | (93.6)  |
| あり                        | 8      | (10.3) | 179    | (6.1)  | 3      | (5.2)  | 190  | (6.2)   |
| 無回答・不明                    | 0      | (0)    | 6      | (2)    | 1      | (1.7)  | 7    | (2)     |
| 過去1年睡眠薬使用頻度               |        |        |        |        |        |        |      | 0.012   |
| なし                        | 70     | (89.7) | 2755   | (93.7) | 54     | (93.1) | 2879 | (93.6)  |
| 年間5回以内                    | 2      | (2.6)  | 54     | (1.8)  | 1      | (1.7)  | 57   | (1.9)   |
| 年間約6～11回                  | 0      | (0)    | 7      | (2)    | 1      | (1.7)  | 8    | (3)     |
| 年間約12～24回                 | 0      | (0)    | 10     | (3)    | 1      | (1.7)  | 11   | (4)     |
| 年間約25～51回                 | 1      | (1.3)  | 10     | (3)    | 0      | (0)    | 11   | (4)     |
| 週に1～2回程度                  | 2      | (2.6)  | 7      | (2)    | 0      | (0)    | 9    | (3)     |
| 週に3～6回程度                  | 0      | (0)    | 18     | (6)    | 0      | (0)    | 18   | (6)     |
| ほとんど毎日                    | 3      | (3.8)  | 68     | (2.3)  | 0      | (0)    | 71   | (2.3)   |
| 使用頻度不明                    | 0      | (0)    | 5      | (2)    | 0      | (0)    | 5    | (2)     |
| 無回答・不明                    | 0      | (0)    | 6      | (2)    | 1      | (1.7)  | 7    | (2)     |
| 睡眠薬の常用的使用                 |        |        |        |        |        |        |      | 0.296   |
| なし                        | 75     | (96.2) | 2843   | (96.7) | 57     | (98.3) | 2975 | (96.7)  |
| あり                        | 3      | (3.8)  | 86     | (2.9)  | 0      | (0)    | 89   | (2.9)   |
| 無回答・不明                    | 0      | (0)    | 11     | (4)    | 1      | (1.7)  | 12   | (4)     |
| 睡眠薬入手先                    |        |        |        |        |        |        |      |         |
| 入手なし                      | 70     | (89.7) | 2733   | (93.0) | 51     | (87.9) | 2854 | (92.8)  |
| 常備薬から                     | 0      | (0)    | 2      | (1)    | 0      | (0)    | 2    | (1)     |
| 家族から                      | 1      | (1.3)  | 4      | (1)    | 0      | (0)    | 5    | (2)     |
| 医院・病院から                   | 3      | (3.8)  | 134    | (4.6)  | 2      | (3.4)  | 139  | (4.5)   |
| 薬局・薬店から                   | 5      | (6.4)  | 47     | (1.6)  | 1      | (1.7)  | 53   | (1.7)   |
| 友人・知人から                   | 1      | (1.3)  | 1      | (0.03) | 0      | (0)    | 2    | (1)     |
| 愛人・恋人から                   | 0      | (0)    | 0      | (0)    | 0      | (0)    | 0    | (0)     |
| インターネットから                 | 0      | (0)    | 3      | (1)    | 0      | (0)    | 3    | (1)     |
| その他                       | 0      | (0)    | 1      | (0.03) | 0      | (0)    | 1    | (0.03)  |
| 入手先不明                     | 0      | (0)    | 3      | (1)    | 0      | (0)    | 3    | (1)     |
| 無回答・不明                    | 0      | (0)    | 24     | (8)    | 4      | (6.9)  | 28   | (9)     |
| 睡眠薬使用理由                   |        |        |        |        |        |        |      |         |
| なし                        | 70     | (89.7) | 2755   | (93.7) | 54     | (93.1) | 2879 | (93.6)  |
| 不眠改善                      | 6      | (7.7)  | 150    | (5.1)  | 2      | (3.4)  | 158  | (5.1)   |
| 不安解消                      | 0      | (0)    | 28     | (1.0)  | 0      | (0)    | 28   | (9)     |
| ストレス軽減                    | 0      | (0)    | 11     | (4)    | 1      | (1.7)  | 12   | (4)     |
| 高血圧の治療                    | 0      | (0)    | 2      | (1)    | 0      | (0)    | 2    | (1)     |
| 遊び・快感目的                   | 1      | (1.3)  | 0      | (0)    | 0      | (0)    | 1    | (0.03)  |
| その他                       | 0      | (0)    | 21     | (7)    | 0      | (0)    | 21   | (7)     |
| 使用目的不明                    | 1      | (1.3)  | 2      | (1)    | 0      | (0)    | 3    | (1)     |
| 無回答・不明                    | 0      | (0)    | 6      | (2)    | 1      | (1.7)  | 7    | (2)     |
| 過去30日間の睡眠薬使用              |        |        |        |        |        |        |      | <0.001  |
| なし                        | 71     | (91.0) | 2796   | (95.1) | 52     | (89.7) | 2919 | (94.9)  |
| あり                        | 7      | (9.0)  | 126    | (4.3)  | 2      | (3.4)  | 135  | (4.4)   |
| 無回答・不明                    | 0      | (0)    | 18     | (6)    | 4      | (6.9)  | 22   | (7)     |
| BZ系薬剤使用                   |        |        |        |        |        |        |      | 0.591   |
| あり                        | 4      | (5.1)  | 114    | (3.9)  | 1      | (1.7)  | 119  | (3.9)   |
| 睡眠薬使用に対する考え               |        |        |        |        |        |        |      | 0.003   |
| 使う必要がないので、考えたことがない        | 56     | (71.8) | 2380   | (81.0) | 51     | (87.9) | 2487 | (80.9)  |
| 必要な時には、心配せずに使う            | 7      | (9.0)  | 188    | (6.4)  | 2      | (3.4)  | 197  | (6.4)   |
| 必要な時には、心配もあるが、どちらかというを使う  | 11     | (14.1) | 196    | (6.7)  | 0      | (0)    | 207  | (6.7)   |
| 必要な時でも、心配だから、どちらかというを使わない | 4      | (5.1)  | 91     | (3.1)  | 1      | (1.7)  | 96   | (3.1)   |
| 必要な時でも、心配だから、とにかく使わない     | 0      | (0)    | 57     | (1.9)  | 1      | (1.7)  | 58   | (1.9)   |
| 無回答・無効回答                  | 0      | (0)    | 28     | (1.0)  | 3      | (5.2)  | 31   | (1.0)   |

睡眠薬入手先における「薬局・薬店」には院外処方箋による入手を含む  
 使用睡眠薬数(平均)および使用した睡眠薬カテゴリは、過去30日間の状況  
 BZ系薬剤使用:過去30日間に使用した精神安定薬および睡眠薬のうち、ベンゾジアゼピン系薬剤の記載  
 が一つ以上あった人の割合

表49. 居住地別にみた薬物乱用に関する知識・意識 (n=3076)

|                                  | 居住地   |        |       |        |       |        |     |        |     |        |     |        |
|----------------------------------|-------|--------|-------|--------|-------|--------|-----|--------|-----|--------|-----|--------|
|                                  | 北海道   |        | 東北    |        | 関東    |        | 北陸  |        | 東山  |        | 東海  |        |
|                                  | n=131 | n=250  | n=948 | n=154  | n=150 | n=328  | n   | (%)    | n   | (%)    | n   | (%)    |
| 聞いたことがある薬物名                      |       |        |       |        |       |        |     |        |     |        |     |        |
| 大麻                               | 124   | (94.7) | 241   | (96.4) | 924   | (97.5) | 151 | (98.1) | 144 | (96.0) | 315 | (96.0) |
| モルヒネ                             | 116   | (88.5) | 223   | (89.2) | 817   | (86.2) | 131 | (85.1) | 129 | (86.0) | 273 | (83.2) |
| マリファナ                            | 115   | (87.8) | 228   | (91.2) | 882   | (93.0) | 136 | (88.3) | 134 | (89.3) | 301 | (91.8) |
| トルエン                             | 40    | (30.5) | 93    | (37.2) | 445   | (46.9) | 55  | (35.7) | 64  | (42.7) | 145 | (44.2) |
| ハシッシ                             | 13    | (9.9)  | 32    | (12.8) | 210   | (22.2) | 15  | (9.7)  | 26  | (17.3) | 51  | (15.5) |
| マジック・マッシュルーム                     | 58    | (44.3) | 84    | (33.6) | 444   | (46.8) | 58  | (37.7) | 59  | (39.3) | 130 | (39.6) |
| LSD                              | 54    | (41.2) | 90    | (36.0) | 467   | (49.3) | 60  | (39.0) | 61  | (40.7) | 132 | (40.2) |
| 有機溶剤                             | 34    | (26.0) | 60    | (24.0) | 230   | (24.3) | 37  | (24.0) | 34  | (22.7) | 84  | (25.6) |
| 合法ハーブ                            | 104   | (79.4) | 185   | (74.0) | 768   | (81.0) | 113 | (73.4) | 115 | (76.7) | 262 | (79.9) |
| シンナー                             | 114   | (87.0) | 218   | (87.2) | 862   | (90.9) | 139 | (90.3) | 134 | (89.3) | 286 | (87.2) |
| エス                               | 31    | (23.7) | 49    | (19.6) | 190   | (20.0) | 17  | (11.0) | 23  | (15.3) | 56  | (17.1) |
| スピード                             | 53    | (40.5) | 104   | (41.6) | 483   | (50.9) | 62  | (40.3) | 61  | (40.7) | 148 | (45.1) |
| アロマリキッド                          | 9     | (6.9)  | 15    | (6.0)  | 53    | (5.6)  | 9   | (5.8)  | 8   | (5.3)  | 15  | (4.6)  |
| ヒロポン                             | 52    | (39.7) | 112   | (44.8) | 448   | (47.3) | 59  | (38.3) | 70  | (46.7) | 131 | (39.9) |
| ヘロイン                             | 103   | (78.6) | 191   | (76.4) | 761   | (80.3) | 114 | (74.0) | 115 | (76.7) | 249 | (75.9) |
| MDMA                             | 68    | (51.9) | 135   | (54.0) | 539   | (56.9) | 70  | (45.5) | 75  | (50.0) | 174 | (53.0) |
| エックス                             | 15    | (11.5) | 22    | (8.8)  | 79    | (8.3)  | 16  | (10.4) | 11  | (7.3)  | 28  | (8.5)  |
| コカイン                             | 110   | (84.0) | 221   | (88.4) | 858   | (90.5) | 131 | (85.1) | 132 | (88.0) | 283 | (86.3) |
| パスソルト                            | 10    | (7.6)  | 12    | (4.8)  | 46    | (4.9)  | 5   | (3.2)  | 6   | (4.0)  | 18  | (5.5)  |
| 覚せい剤                             | 119   | (90.8) | 233   | (93.2) | 906   | (95.6) | 139 | (90.3) | 138 | (92.0) | 303 | (92.4) |
| エクスタシー                           | 52    | (39.7) | 105   | (42.0) | 451   | (47.6) | 61  | (39.6) | 57  | (38.0) | 155 | (47.3) |
| シャブ                              | 107   | (81.7) | 194   | (77.6) | 771   | (81.3) | 122 | (79.2) | 118 | (78.7) | 270 | (82.3) |
| すべて知らない                          | 6     | (4.6)  | 4     | (1.6)  | 11    | (1.2)  | 2   | (1.3)  | 4   | (2.7)  | 10  | (3.0)  |
| 【知識】薬物依存                         |       |        |       |        |       |        |     |        |     |        |     |        |
| 知っている                            | 128   | (97.7) | 245   | (98.0) | 933   | (98.4) | 150 | (97.4) | 146 | (97.3) | 320 | (97.6) |
| 知らない                             | 3     | (2.3)  | 5     | (2.0)  | 15    | (1.6)  | 4   | (2.6)  | 4   | (2.7)  | 8   | (2.4)  |
| 【知識】幻覚                           |       |        |       |        |       |        |     |        |     |        |     |        |
| 知っている                            | 125   | (95.4) | 243   | (97.2) | 917   | (96.7) | 148 | (96.1) | 144 | (96.0) | 313 | (95.4) |
| 知らない                             | 6     | (4.6)  | 6     | (2.4)  | 31    | (3.3)  | 6   | (3.9)  | 6   | (4.0)  | 14  | (4.3)  |
| 【知識】妄想                           |       |        |       |        |       |        |     |        |     |        |     |        |
| 知っている                            | 120   | (91.6) | 239   | (95.6) | 888   | (93.7) | 141 | (91.6) | 134 | (89.3) | 302 | (92.1) |
| 知らない                             | 10    | (7.6)  | 10    | (4.0)  | 60    | (6.3)  | 12  | (7.8)  | 16  | (10.7) | 25  | (7.6)  |
| 【知識】フラッシュバック                     |       |        |       |        |       |        |     |        |     |        |     |        |
| 知っている                            | 100   | (76.3) | 202   | (80.8) | 746   | (78.7) | 127 | (82.5) | 121 | (80.7) | 259 | (79.0) |
| 知らない                             | 31    | (23.7) | 46    | (18.4) | 198   | (20.9) | 27  | (17.5) | 29  | (19.3) | 69  | (21.0) |
| 【知識】大麻による幻覚・妄想                   |       |        |       |        |       |        |     |        |     |        |     |        |
| 知っている                            | 100   | (76.3) | 195   | (78.0) | 739   | (78.0) | 121 | (78.6) | 118 | (78.7) | 254 | (77.4) |
| 知らない                             | 31    | (23.7) | 53    | (21.2) | 208   | (21.9) | 33  | (21.4) | 32  | (21.3) | 74  | (22.6) |
| 【知識】大麻による無動機症候群                  |       |        |       |        |       |        |     |        |     |        |     |        |
| 知っている                            | 73    | (55.7) | 157   | (62.8) | 582   | (61.4) | 85  | (55.2) | 86  | (57.3) | 202 | (61.6) |
| 知らない                             | 58    | (44.3) | 92    | (36.8) | 365   | (38.5) | 69  | (44.8) | 63  | (42.0) | 126 | (38.4) |
| 大麻使用に対する考え                       |       |        |       |        |       |        |     |        |     |        |     |        |
| 法律で禁止する以前に、どんなことがあっても使うべきではないと思う | 108   | (82.4) | 202   | (80.8) | 771   | (81.3) | 134 | (87.0) | 123 | (82.0) | 270 | (82.3) |
| 法律で禁止されているから、使うべきではないと思う         | 15    | (11.5) | 36    | (14.4) | 135   | (14.2) | 14  | (9.1)  | 21  | (14.0) | 35  | (10.7) |
| 法律で禁止されてはいるが、少しなら構わないと思う         | 0     | (0)    | 0     | (0)    | 4     | (4)    | 0   | (0)    | 0   | (0)    | 2   | (6)    |
| 法律で禁止する必要はなく、個人の自由だと思う           | 1     | (.8)   | 3     | (1.2)  | 12    | (1.3)  | 2   | (1.3)  | 0   | (0)    | 5   | (1.5)  |
| わからない・判断できない                     | 7     | (5.3)  | 8     | (3.2)  | 24    | (2.5)  | 4   | (2.6)  | 5   | (3.3)  | 16  | (4.9)  |
| 【知識】覚せい剤による幻覚・妄想                 |       |        |       |        |       |        |     |        |     |        |     |        |
| 知っている                            | 117   | (89.3) | 224   | (89.6) | 859   | (90.6) | 140 | (90.9) | 139 | (92.7) | 299 | (91.2) |
| 知らない                             | 14    | (10.7) | 25    | (10.0) | 86    | (9.1)  | 14  | (9.1)  | 10  | (6.7)  | 29  | (8.8)  |
| 覚せい剤使用に対する考え                     |       |        |       |        |       |        |     |        |     |        |     |        |
| 法律で禁止する以前に、どんなことがあっても使うべきではないと思う | 114   | (87.0) | 222   | (88.8) | 852   | (89.9) | 142 | (92.2) | 138 | (92.0) | 294 | (89.6) |
| 法律で禁止されているから、使うべきではないと思う         | 11    | (8.4)  | 18    | (7.2)  | 68    | (7.2)  | 8   | (5.2)  | 10  | (6.7)  | 20  | (6.1)  |
| 法律で禁止されてはいるが、少しなら構わないと思う         | 0     | (0)    | 0     | (0)    | 1     | (.1)   | 0   | (0)    | 0   | (0)    | 0   | (0)    |
| 法律で禁止する必要はなく、個人の自由だと思う           | 0     | (0)    | 2     | (.8)   | 10    | (1.1)  | 1   | (.6)   | 0   | (0)    | 4   | (1.2)  |
| わからない・判断できない                     | 5     | (3.8)  | 8     | (3.2)  | 16    | (1.7)  | 2   | (1.3)  | 2   | (1.3)  | 9   | (2.7)  |

無回答・不明は記載せず。

表49. 居住地別にみた薬物乱用に関する知識・意識(n=3076) 続き

|                                  | 居住地 |        |     |        |    |        |     |        |     |        |      |        | p-value |
|----------------------------------|-----|--------|-----|--------|----|--------|-----|--------|-----|--------|------|--------|---------|
|                                  | 近畿  |        | 中国  |        | 四国 |        | 北九州 |        | 南九州 |        | 合計   |        |         |
|                                  | n   | (%)    | n   | (%)    | n  | (%)    | n   | (%)    | n   | (%)    | n    | (%)    |         |
| 聞いたことがある薬物名                      |     |        |     |        |    |        |     |        |     |        |      |        |         |
| 大麻                               | 416 | (94.1) | 184 | (96.3) | 85 | (96.6) | 218 | (95.2) | 153 | (92.7) | 2955 | (96.1) | 0.120   |
| モルヒネ                             | 362 | (81.9) | 154 | (80.6) | 77 | (87.5) | 194 | (84.7) | 133 | (80.6) | 2609 | (84.8) | 0.135   |
| マリファナ                            | 389 | (88.0) | 165 | (86.4) | 80 | (90.9) | 208 | (90.8) | 147 | (89.1) | 2785 | (90.5) | 0.048   |
| トルエン                             | 162 | (36.7) | 72  | (37.7) | 35 | (39.8) | 63  | (27.5) | 44  | (26.7) | 1218 | (39.6) | <0.001  |
| ハシッシ                             | 66  | (14.9) | 24  | (12.6) | 10 | (11.4) | 33  | (14.4) | 16  | (9.7)  | 496  | (16.1) | <0.001  |
| マジック・マッシュルーム                     | 166 | (37.6) | 57  | (29.8) | 21 | (23.9) | 74  | (32.3) | 49  | (29.7) | 1200 | (39.0) | <0.001  |
| LSD                              | 179 | (40.5) | 78  | (40.8) | 24 | (27.3) | 79  | (34.5) | 62  | (37.6) | 1286 | (41.8) | <0.001  |
| 有機溶剤                             | 95  | (21.5) | 51  | (26.7) | 15 | (17.0) | 48  | (21.0) | 28  | (17.0) | 716  | (23.3) | 0.313   |
| 合法ハーブ                            | 336 | (76.0) | 140 | (73.3) | 70 | (79.5) | 180 | (78.6) | 124 | (75.2) | 2397 | (77.9) | 0.135   |
| シンナー                             | 376 | (85.1) | 159 | (83.2) | 78 | (88.6) | 200 | (87.3) | 140 | (84.8) | 2706 | (88.0) | 0.062   |
| エス                               | 63  | (14.3) | 19  | (9.9)  | 12 | (13.6) | 32  | (14.0) | 22  | (13.3) | 514  | (16.7) | 0.003   |
| スピード                             | 183 | (41.4) | 75  | (39.3) | 38 | (43.2) | 96  | (41.9) | 60  | (36.4) | 1363 | (44.3) | 0.004   |
| アロマリキッド                          | 24  | (5.4)  | 5   | (2.6)  | 5  | (5.7)  | 10  | (4.4)  | 11  | (6.7)  | 164  | (5.3)  | 0.592   |
| ヒロポン                             | 194 | (43.9) | 76  | (39.8) | 32 | (36.4) | 91  | (39.7) | 55  | (33.3) | 1320 | (42.9) | 0.036   |
| ヘロイン                             | 316 | (71.5) | 136 | (71.2) | 68 | (77.3) | 171 | (74.7) | 120 | (72.7) | 2344 | (76.2) | 0.054   |
| MDMA                             | 212 | (48.0) | 83  | (43.5) | 46 | (52.3) | 134 | (58.5) | 82  | (49.7) | 1618 | (52.6) | 0.011   |
| エックス                             | 35  | (7.9)  | 13  | (6.8)  | 9  | (10.2) | 12  | (5.2)  | 18  | (10.9) | 258  | (8.4)  | 0.403   |
| コカイン                             | 376 | (85.1) | 160 | (83.8) | 75 | (85.2) | 200 | (87.3) | 141 | (85.5) | 2687 | (87.4) | 0.074   |
| バスソルト                            | 14  | (3.2)  | 7   | (3.7)  | 6  | (6.8)  | 8   | (3.5)  | 4   | (2.4)  | 136  | (4.4)  | 0.307   |
| 覚せい剤                             | 405 | (91.6) | 177 | (92.7) | 80 | (90.9) | 214 | (93.4) | 152 | (92.1) | 2866 | (93.2) | 0.059   |
| エクスタシー                           | 177 | (40.0) | 69  | (36.1) | 36 | (40.9) | 98  | (42.8) | 64  | (38.8) | 1325 | (43.1) | 0.039   |
| シャブ                              | 336 | (76.0) | 144 | (75.4) | 71 | (80.7) | 177 | (77.3) | 128 | (77.6) | 2438 | (79.3) | 0.284   |
| すべて知らない                          | 18  | (4.1)  | 5   | (2.6)  | 2  | (2.3)  | 5   | (2.2)  | 4   | (2.4)  | 71   | (2.3)  | 0.079   |
| 【知識】薬物依存                         |     |        |     |        |    |        |     |        |     |        |      |        | 0.879   |
| 知っている                            | 429 | (97.1) | 189 | (99.0) | 87 | (98.9) | 223 | (97.4) | 161 | (97.6) | 3011 | (97.9) |         |
| 知らない                             | 13  | (2.9)  | 2   | (1.0)  | 1  | (1.1)  | 6   | (2.6)  | 4   | (2.4)  | 65   | (2.1)  |         |
| 【知識】幻覚                           |     |        |     |        |    |        |     |        |     |        |      |        | 0.870   |
| 知っている                            | 418 | (94.6) | 184 | (96.3) | 84 | (95.5) | 220 | (96.1) | 156 | (94.5) | 2952 | (96.0) |         |
| 知らない                             | 23  | (5.2)  | 7   | (3.7)  | 4  | (4.5)  | 9   | (3.9)  | 8   | (4.8)  | 120  | (3.9)  |         |
| 【知識】妄想                           |     |        |     |        |    |        |     |        |     |        |      |        | 0.240   |
| 知っている                            | 395 | (89.4) | 175 | (91.6) | 79 | (89.8) | 212 | (92.6) | 155 | (93.9) | 2840 | (92.3) |         |
| 知らない                             | 44  | (10.0) | 15  | (7.9)  | 9  | (10.2) | 17  | (7.4)  | 10  | (6.1)  | 228  | (7.4)  |         |
| 【知識】フラッシュバック                     |     |        |     |        |    |        |     |        |     |        |      |        | 0.803   |
| 知っている                            | 334 | (75.6) | 147 | (77.0) | 68 | (77.3) | 181 | (79.0) | 129 | (78.2) | 2414 | (78.5) |         |
| 知らない                             | 107 | (24.2) | 44  | (23.0) | 20 | (22.7) | 48  | (21.0) | 36  | (21.8) | 655  | (21.3) |         |
| 【知識】大麻による幻覚・妄想                   |     |        |     |        |    |        |     |        |     |        |      |        | 0.816   |
| 知っている                            | 343 | (77.6) | 147 | (77.0) | 67 | (76.1) | 186 | (81.2) | 130 | (78.8) | 2400 | (78.0) |         |
| 知らない                             | 98  | (22.2) | 44  | (23.0) | 20 | (22.7) | 42  | (18.3) | 35  | (21.2) | 670  | (21.8) |         |
| 【知識】大麻による無動機症候群                  |     |        |     |        |    |        |     |        |     |        |      |        | 0.419   |
| 知っている                            | 256 | (57.9) | 117 | (61.3) | 57 | (64.8) | 144 | (62.9) | 112 | (67.9) | 1871 | (60.8) |         |
| 知らない                             | 184 | (41.6) | 74  | (38.7) | 31 | (35.2) | 83  | (36.2) | 53  | (32.1) | 1198 | (38.9) |         |
| 大麻使用に対する考え                       |     |        |     |        |    |        |     |        |     |        |      |        | 0.624   |
| 法律で禁止する以前に、どんなことがあっても使うべきではないと思う | 361 | (81.7) | 168 | (88.0) | 75 | (85.2) | 191 | (83.4) | 141 | (85.5) | 2544 | (82.7) |         |
| 法律で禁止されているから、使うべきではないと思う         | 56  | (12.7) | 12  | (6.3)  | 11 | (12.5) | 26  | (11.4) | 13  | (7.9)  | 374  | (12.2) |         |
| 法律で禁止されてはいるが、少しなら構わないと思う         | 2   | (.5)   | 0   | (.0)   | 0  | (.0)   | 0   | (.0)   | 0   | (.0)   | 8    | (.3)   |         |
| 法律で禁止する必要はなく、個人の自由だと思う           | 3   | (.7)   | 3   | (1.6)  | 2  | (2.3)  | 4   | (1.7)  | 3   | (1.8)  | 38   | (1.2)  |         |
| わからない・判断できない                     | 17  | (3.8)  | 8   | (4.2)  | 0  | (.0)   | 8   | (3.5)  | 7   | (4.2)  | 104  | (3.4)  |         |
| 【知識】覚せい剤による幻覚・妄想                 |     |        |     |        |    |        |     |        |     |        |      |        | 0.763   |
| 知っている                            | 384 | (86.9) | 171 | (89.5) | 78 | (88.6) | 206 | (90.0) | 147 | (89.1) | 2764 | (89.9) |         |
| 知らない                             | 55  | (12.4) | 19  | (9.9)  | 10 | (11.4) | 23  | (10.0) | 16  | (9.7)  | 301  | (9.8)  |         |
| 覚せい剤使用に対する考え                     |     |        |     |        |    |        |     |        |     |        |      |        | 0.744   |
| 法律で禁止する以前に、どんなことがあっても使うべきではないと思う | 395 | (89.4) | 176 | (92.1) | 79 | (89.8) | 203 | (88.6) | 150 | (90.9) | 2765 | (89.9) |         |
| 法律で禁止されているから、使うべきではないと思う         | 32  | (7.2)  | 11  | (5.8)  | 7  | (8.0)  | 15  | (6.6)  | 5   | (3.0)  | 205  | (6.7)  |         |
| 法律で禁止されてはいるが、少しなら構わないと思う         | 1   | (.2)   | 0   | (.0)   | 0  | (.0)   | 0   | (.0)   | 0   | (.0)   | 2    | (.1)   |         |
| 法律で禁止する必要はなく、個人の自由だと思う           | 0   | (.0)   | 0   | (.0)   | 2  | (2.3)  | 2   | (.9)   | 1   | (.6)   | 22   | (.7)   |         |
| わからない・判断できない                     | 12  | (2.7)  | 4   | (2.1)  | 0  | (.0)   | 8   | (3.5)  | 7   | (4.2)  | 73   | (2.4)  |         |

無回答・不明は記載せず。

表50. 性別にみた薬物乱用に関する知識・意識 (n=3076)

|                                  | 性別     |        |        |        |        |        | p-value |
|----------------------------------|--------|--------|--------|--------|--------|--------|---------|
|                                  | 男性     |        | 女性     |        | 合計     |        |         |
|                                  | n=1466 | n=1610 | n=1610 | n=1610 | n=3076 | n=3076 |         |
|                                  | n      | (%)    | n      | (%)    | n      | (%)    |         |
| 聞いたことがある薬物名                      |        |        |        |        |        |        |         |
| 大麻                               | 1403   | (95.7) | 1552   | (96.4) | 2955   | (96.1) | 0.552   |
| モルヒネ                             | 1224   | (83.5) | 1385   | (86.0) | 2609   | (84.8) | 0.137   |
| マリファナ                            | 1333   | (90.9) | 1452   | (90.2) | 2785   | (90.5) | 0.760   |
| トルエン                             | 775    | (52.9) | 443    | (27.5) | 1218   | (39.6) | <0.001  |
| ハシッシ                             | 323    | (22.0) | 173    | (10.7) | 496    | (16.1) | <0.001  |
| マジック・マッシュルーム                     | 636    | (43.4) | 564    | (35.0) | 1200   | (39.0) | <0.001  |
| LSD                              | 783    | (53.4) | 503    | (31.2) | 1286   | (41.8) | <0.001  |
| 有機溶剤                             | 486    | (33.2) | 230    | (14.3) | 716    | (23.3) | <0.001  |
| 合法ハーブ                            | 1154   | (78.7) | 1243   | (77.2) | 2397   | (77.9) | 0.587   |
| シンナー                             | 1282   | (87.4) | 1424   | (88.4) | 2706   | (88.0) | 0.686   |
| エス                               | 288    | (19.6) | 226    | (14.0) | 514    | (16.7) | <0.001  |
| スピード                             | 729    | (49.7) | 634    | (39.4) | 1363   | (44.3) | <0.001  |
| アロマリキッド                          | 98     | (6.7)  | 66     | (4.1)  | 164    | (5.3)  | 0.006   |
| ヒロポン                             | 759    | (51.8) | 561    | (34.8) | 1320   | (42.9) | <0.001  |
| ヘロイン                             | 1178   | (80.4) | 1166   | (72.4) | 2344   | (76.2) | <0.001  |
| MDMA                             | 781    | (53.3) | 837    | (52.0) | 1618   | (52.6) | 0.771   |
| エクス                              | 153    | (10.4) | 105    | (6.5)  | 258    | (8.4)  | <0.001  |
| コカイン                             | 1284   | (87.6) | 1403   | (87.1) | 2687   | (87.4) | 0.927   |
| バスソルト                            | 63     | (4.3)  | 73     | (4.5)  | 136    | (4.4)  | 0.950   |
| 覚せい剤                             | 1352   | (92.2) | 1514   | (94.0) | 2866   | (93.2) | 0.110   |
| エクスタシー                           | 668    | (45.6) | 657    | (40.8) | 1325   | (43.1) | 0.028   |
| シャブ                              | 1197   | (81.7) | 1241   | (77.1) | 2438   | (79.3) | 0.006   |
| すべて知らない                          | 43     | (2.9)  | 28     | (1.7)  | 71     | (2.3)  | 0.088   |
| 【知識】薬物依存                         |        |        |        |        |        |        | 0.131   |
| 知っている                            | 1429   | (97.5) | 1582   | (98.3) | 3011   | (97.9) |         |
| 知らない                             | 37     | (2.5)  | 28     | (1.7)  | 65     | (2.1)  |         |
| 【知識】幻覚                           |        |        |        |        |        |        | 0.984   |
| 知っている                            | 1406   | (95.9) | 1546   | (96.0) | 2952   | (96.0) |         |
| 知らない                             | 58     | (4.0)  | 62     | (3.9)  | 120    | (3.9)  |         |
| 【知識】妄想                           |        |        |        |        |        |        | 0.302   |
| 知っている                            | 1343   | (91.6) | 1497   | (93.0) | 2840   | (92.3) |         |
| 知らない                             | 118    | (8.0)  | 110    | (6.8)  | 228    | (7.4)  |         |
| 【知識】フラッシュバック                     |        |        |        |        |        |        | 0.504   |
| 知っている                            | 1138   | (77.6) | 1276   | (79.3) | 2414   | (78.5) |         |
| 知らない                             | 324    | (22.1) | 331    | (20.6) | 655    | (21.3) |         |
| 【知識】大麻による幻覚・妄想                   |        |        |        |        |        |        | 0.021   |
| 知っている                            | 1112   | (75.9) | 1288   | (80.0) | 2400   | (78.0) |         |
| 知らない                             | 351    | (23.9) | 319    | (19.8) | 670    | (21.8) |         |
| 【知識】大麻による無動機症候群                  |        |        |        |        |        |        | 0.533   |
| 知っている                            | 886    | (60.4) | 985    | (61.2) | 1871   | (60.8) |         |
| 知らない                             | 578    | (39.4) | 620    | (38.5) | 1198   | (38.9) |         |
| 大麻使用に対する考え                       |        |        |        |        |        |        | <0.001  |
| 法律で禁止する以前に、どんなことがあっても使うべきではないと思う | 1109   | (75.6) | 1435   | (89.1) | 2544   | (82.7) |         |
| 法律で禁止されているから、使うべきではないと思う         | 246    | (16.8) | 128    | (8.0)  | 374    | (12.2) |         |
| 法律で禁止されてはいるが、少しなら構わないと思う         | 6      | (4)    | 2      | (1)    | 8      | (3)    |         |
| 法律で禁止する必要はなく、個人の自由だと思う           | 32     | (2.2)  | 6      | (4)    | 38     | (1.2)  |         |
| わからない・判断できない                     | 71     | (4.8)  | 33     | (2.0)  | 104    | (3.4)  |         |
| 【知識】覚せい剤による幻覚・妄想                 |        |        |        |        |        |        | 0.032   |
| 知っている                            | 1296   | (88.4) | 1468   | (91.2) | 2764   | (89.9) |         |
| 知らない                             | 163    | (11.1) | 138    | (8.6)  | 301    | (9.8)  |         |
| 覚せい剤使用に対する考え                     |        |        |        |        |        |        | <0.001  |
| 法律で禁止する以前に、どんなことがあっても使うべきではないと思う | 1256   | (85.7) | 1509   | (93.7) | 2765   | (89.9) |         |
| 法律で禁止されているから、使うべきではないと思う         | 143    | (9.8)  | 62     | (3.9)  | 205    | (6.7)  |         |
| 法律で禁止されてはいるが、少しなら構わないと思う         | 1      | (1)    | 1      | (1)    | 2      | (1)    |         |
| 法律で禁止する必要はなく、個人の自由だと思う           | 16     | (1.1)  | 6      | (4)    | 22     | (7)    |         |
| わからない・判断できない                     | 49     | (3.3)  | 24     | (1.5)  | 73     | (2.4)  |         |

無回答・不明は記載せず。



表51. 年代別にみた薬物乱用に関する知識・意識 (n=3076)

|                                  | 年齢階級 |        |     |        |     |        |     |        |     |        |     |        | p-value |        |        |
|----------------------------------|------|--------|-----|--------|-----|--------|-----|--------|-----|--------|-----|--------|---------|--------|--------|
|                                  | 10代  |        | 20代 |        | 30代 |        | 40代 |        | 50代 |        | 60代 |        |         | 合計     |        |
|                                  | n    | (%)    | n   | (%)    | n   | (%)    | n   | (%)    | n   | (%)    | n   | (%)    |         | n      | (%)    |
| 聞いたことがある薬物名                      |      |        |     |        |     |        |     |        |     |        |     |        |         |        |        |
| 大麻                               | 204  | (91.9) | 369 | (96.6) | 536 | (96.9) | 728 | (96.9) | 667 | (96.0) | 451 | (95.3) | 2955    | (96.1) | 0.144  |
| モルヒネ                             | 100  | (45.0) | 295 | (77.2) | 482 | (87.2) | 675 | (89.9) | 634 | (91.2) | 423 | (89.4) | 2609    | (84.8) | <0.001 |
| マリファナ                            | 147  | (66.2) | 336 | (88.0) | 517 | (93.5) | 707 | (94.1) | 651 | (93.7) | 427 | (90.3) | 2785    | (90.5) | <0.001 |
| トルエン                             | 25   | (11.3) | 66  | (17.3) | 197 | (35.6) | 402 | (53.5) | 341 | (49.1) | 187 | (39.5) | 1218    | (39.6) | <0.001 |
| ハシッシ                             | 7    | (3.2)  | 17  | (4.5)  | 59  | (10.7) | 135 | (18.0) | 160 | (23.0) | 118 | (24.9) | 496     | (16.1) | <0.001 |
| マジック・マッシュルーム                     | 88   | (39.6) | 184 | (48.2) | 324 | (58.6) | 352 | (46.9) | 194 | (27.9) | 58  | (12.3) | 1200    | (39.0) | <0.001 |
| LSD                              | 34   | (15.3) | 111 | (29.1) | 248 | (44.8) | 339 | (45.1) | 330 | (47.5) | 224 | (47.4) | 1286    | (41.8) | <0.001 |
| 有機溶剤                             | 37   | (16.7) | 81  | (21.2) | 136 | (24.6) | 184 | (24.5) | 173 | (24.9) | 105 | (22.2) | 716     | (23.3) | 0.445  |
| 合法ハーブ                            | 169  | (76.1) | 294 | (77.0) | 468 | (84.6) | 602 | (80.2) | 521 | (75.0) | 343 | (72.5) | 2397    | (77.9) | 0.001  |
| シンナー                             | 191  | (86.0) | 327 | (85.6) | 504 | (91.1) | 672 | (89.5) | 604 | (86.9) | 408 | (86.3) | 2706    | (88.0) | 0.250  |
| エス                               | 59   | (26.6) | 96  | (25.1) | 157 | (28.4) | 139 | (18.5) | 45  | (6.5)  | 18  | (3.8)  | 514     | (16.7) | <0.001 |
| スピード                             | 101  | (45.5) | 171 | (44.8) | 333 | (60.2) | 381 | (50.7) | 268 | (38.6) | 109 | (23.0) | 1363    | (44.3) | <0.001 |
| アロマリキッド                          | 10   | (4.5)  | 18  | (4.7)  | 36  | (6.5)  | 42  | (5.6)  | 40  | (5.8)  | 18  | (3.8)  | 164     | (5.3)  | 0.822  |
| ヒロボン                             | 21   | (9.5)  | 83  | (21.7) | 230 | (41.6) | 334 | (44.5) | 377 | (54.2) | 275 | (58.1) | 1320    | (42.9) | <0.001 |
| ヘロイン                             | 106  | (47.7) | 249 | (65.2) | 447 | (80.8) | 612 | (81.5) | 563 | (81.0) | 367 | (77.6) | 2344    | (76.2) | <0.001 |
| MDMA                             | 140  | (63.1) | 244 | (63.9) | 372 | (67.3) | 433 | (57.7) | 296 | (42.6) | 133 | (28.1) | 1618    | (52.6) | <0.001 |
| エックス                             | 36   | (16.2) | 45  | (11.8) | 68  | (12.3) | 69  | (9.2)  | 30  | (4.3)  | 10  | (2.1)  | 258     | (8.4)  | <0.001 |
| コカイン                             | 171  | (77.0) | 321 | (84.0) | 506 | (91.5) | 682 | (90.8) | 603 | (86.8) | 404 | (85.4) | 2687    | (87.4) | <0.001 |
| バスソルト                            | 13   | (5.9)  | 24  | (6.3)  | 37  | (6.7)  | 33  | (4.4)  | 25  | (3.6)  | 4   | (0.8)  | 136     | (4.4)  | 0.002  |
| 覚せい剤                             | 202  | (91.0) | 349 | (91.4) | 521 | (94.2) | 715 | (95.2) | 644 | (92.7) | 435 | (92.0) | 2866    | (93.2) | 0.274  |
| エクスタシー                           | 44   | (19.8) | 151 | (39.5) | 316 | (57.1) | 386 | (51.4) | 291 | (41.9) | 137 | (29.0) | 1325    | (43.1) | <0.001 |
| シャブ                              | 123  | (55.4) | 291 | (76.2) | 462 | (83.5) | 640 | (85.2) | 560 | (80.6) | 362 | (76.5) | 2438    | (79.3) | <0.001 |
| すべて知らない                          | 7    | (3.2)  | 9   | (2.4)  | 12  | (2.2)  | 11  | (1.5)  | 18  | (2.6)  | 14  | (3.0)  | 71      | (2.3)  | 0.846  |
| 【知識】薬物依存                         |      |        |     |        |     |        |     |        |     |        |     |        |         |        |        |
| 知っている                            | 218  | (98.2) | 378 | (99.0) | 543 | (98.2) | 738 | (98.3) | 677 | (97.4) | 457 | (96.6) | 3011    | (97.9) |        |
| 知らない                             | 4    | (1.8)  | 4   | (1.0)  | 10  | (1.8)  | 13  | (1.7)  | 18  | (2.6)  | 16  | (3.4)  | 65      | (2.1)  |        |
| 【知識】幻覚                           |      |        |     |        |     |        |     |        |     |        |     |        |         | 0.082  |        |
| 知っている                            | 217  | (97.7) | 373 | (97.6) | 532 | (96.2) | 725 | (96.5) | 663 | (95.4) | 442 | (93.4) | 2952    | (96.0) |        |
| 知らない                             | 5    | (2.3)  | 8   | (2.1)  | 20  | (3.6)  | 25  | (3.3)  | 31  | (4.5)  | 31  | (6.6)  | 120     | (3.9)  |        |
| 【知識】妄想                           |      |        |     |        |     |        |     |        |     |        |     |        |         | 0.511  |        |
| 知っている                            | 204  | (91.9) | 361 | (94.5) | 506 | (91.5) | 698 | (92.9) | 643 | (92.5) | 428 | (90.5) | 2840    | (92.3) |        |
| 知らない                             | 18   | (8.1)  | 19  | (5.0)  | 45  | (8.1)  | 52  | (6.9)  | 51  | (7.3)  | 43  | (9.1)  | 228     | (7.4)  |        |
| 【知識】フラッシュバック                     |      |        |     |        |     |        |     |        |     |        |     |        |         | 0.082  |        |
| 知っている                            | 182  | (82.0) | 320 | (83.8) | 441 | (79.7) | 570 | (75.9) | 534 | (76.8) | 367 | (77.6) | 2414    | (78.5) |        |
| 知らない                             | 40   | (18.0) | 61  | (16.0) | 112 | (20.3) | 180 | (24.0) | 158 | (22.7) | 104 | (22.0) | 655     | (21.3) |        |
| 【知識】大麻による幻覚・妄想                   |      |        |     |        |     |        |     |        |     |        |     |        |         | 0.036  |        |
| 知っている                            | 186  | (83.8) | 316 | (82.7) | 420 | (75.9) | 582 | (77.5) | 535 | (77.0) | 361 | (76.3) | 2400    | (78.0) |        |
| 知らない                             | 36   | (16.2) | 64  | (16.8) | 133 | (24.1) | 168 | (22.4) | 157 | (22.6) | 112 | (23.7) | 670     | (21.8) |        |
| 【知識】大麻による無動機症候群                  |      |        |     |        |     |        |     |        |     |        |     |        |         | <0.001 |        |
| 知っている                            | 163  | (73.4) | 255 | (66.8) | 300 | (54.2) | 432 | (57.5) | 431 | (62.0) | 290 | (61.3) | 1871    | (60.8) |        |
| 知らない                             | 59   | (26.6) | 125 | (32.7) | 253 | (45.8) | 317 | (42.2) | 262 | (37.7) | 182 | (38.5) | 1198    | (38.9) |        |
| 大麻使用に対する考え                       |      |        |     |        |     |        |     |        |     |        |     |        |         | <0.001 |        |
| 法律で禁止する以前に、どんなことがあっても使うべきではないと思う | 178  | (80.2) | 311 | (81.4) | 423 | (76.5) | 611 | (81.4) | 601 | (86.5) | 420 | (88.8) | 2544    | (82.7) |        |
| 法律で禁止されているから、使うべきではないと思う         | 31   | (14.0) | 47  | (12.3) | 91  | (16.5) | 100 | (13.3) | 66  | (9.5)  | 39  | (8.2)  | 374     | (12.2) |        |
| 法律で禁止されてはいるが、少しなら構わないと思う         | 0    | (0)    | 4   | (1.0)  | 1   | (0.2)  | 1   | (0.1)  | 1   | (0.1)  | 1   | (0.2)  | 8       | (0.3)  |        |
| 法律で禁止する必要はなく、個人の自由だと思う           | 3    | (1.4)  | 8   | (2.1)  | 9   | (1.6)  | 11  | (1.5)  | 4   | (0.6)  | 3   | (0.6)  | 38      | (1.2)  |        |
| わからない・判断できない                     | 10   | (4.5)  | 11  | (2.9)  | 29  | (5.2)  | 27  | (3.6)  | 21  | (3.0)  | 6   | (1.3)  | 104     | (3.4)  |        |
| 【知識】覚せい剤による幻覚・妄想                 |      |        |     |        |     |        |     |        |     |        |     |        |         | 0.053  |        |
| 知っている                            | 202  | (91.0) | 361 | (94.5) | 498 | (90.1) | 675 | (89.9) | 612 | (88.1) | 416 | (87.9) | 2764    | (89.9) |        |
| 知らない                             | 18   | (8.1)  | 20  | (5.2)  | 54  | (9.8)  | 72  | (9.6)  | 81  | (11.7) | 56  | (11.8) | 301     | (9.8)  |        |
| 覚せい剤使用に対する考え                     |      |        |     |        |     |        |     |        |     |        |     |        |         | <0.001 |        |
| 法律で禁止する以前に、どんなことがあっても使うべきではないと思う | 188  | (84.7) | 340 | (89.0) | 470 | (85.0) | 683 | (90.9) | 646 | (92.9) | 438 | (92.6) | 2765    | (89.9) |        |
| 法律で禁止されているから、使うべきではないと思う         | 19   | (8.6)  | 27  | (7.1)  | 56  | (10.1) | 46  | (6.1)  | 30  | (4.3)  | 27  | (5.7)  | 205     | (6.7)  |        |
| 法律で禁止されてはいるが、少しなら構わないと思う         | 0    | (0)    | 0   | (0)    | 1   | (0.2)  | 1   | (0.1)  | 0   | (0)    | 0   | (0)    | 2       | (0.1)  |        |
| 法律で禁止する必要はなく、個人の自由だと思う           | 4    | (1.8)  | 5   | (1.3)  | 6   | (1.1)  | 6   | (0.8)  | 0   | (0)    | 1   | (0.2)  | 22      | (0.7)  |        |
| わからない・判断できない                     | 11   | (5.0)  | 9   | (2.4)  | 20  | (3.6)  | 13  | (1.7)  | 17  | (2.4)  | 3   | (0.6)  | 73      | (2.4)  |        |

無回答・不明は記載せず。

表52. 職業別にみた薬物乱用に関する知識・意識(n=3076)

|                                  | 職業    |        |        |        |       |        |       |        |        |        |
|----------------------------------|-------|--------|--------|--------|-------|--------|-------|--------|--------|--------|
|                                  | 自営業   |        | 正社員    |        | 非正社員  |        | 学生    |        | 主婦(主夫) |        |
|                                  | n=248 | n=1406 | n=1406 | n=1406 | n=394 | n=394  | n=271 | n=271  | n=436  | n=436  |
|                                  | n     | (%)    | n      | (%)    | n     | (%)    | n     | (%)    | n      | (%)    |
| 聞いたことがある薬物名                      |       |        |        |        |       |        |       |        |        |        |
| 大麻                               | 241   | (97.2) | 1371   | (97.5) | 380   | (96.4) | 253   | (93.4) | 423    | (97.0) |
| モルヒネ                             | 227   | (91.5) | 1240   | (88.2) | 354   | (89.8) | 144   | (53.1) | 394    | (90.4) |
| マリファナ                            | 231   | (93.1) | 1326   | (94.3) | 364   | (92.4) | 188   | (69.4) | 404    | (92.7) |
| トルエン                             | 134   | (54.0) | 672    | (47.8) | 139   | (35.3) | 38    | (14.0) | 121    | (27.8) |
| ハシッシ                             | 65    | (26.2) | 258    | (18.3) | 52    | (13.2) | 11    | (4.1)  | 46     | (10.6) |
| マジック・マッシュルーム                     | 89    | (35.9) | 609    | (43.3) | 144   | (36.5) | 117   | (43.2) | 148    | (33.9) |
| LSD                              | 120   | (48.4) | 677    | (48.2) | 147   | (37.3) | 50    | (18.5) | 147    | (33.7) |
| 有機溶剤                             | 74    | (29.8) | 408    | (29.0) | 67    | (17.0) | 53    | (19.6) | 54     | (12.4) |
| 合法ハーブ                            | 197   | (79.4) | 1128   | (80.2) | 309   | (78.4) | 206   | (76.0) | 334    | (76.6) |
| シンナー                             | 215   | (86.7) | 1271   | (90.4) | 342   | (86.8) | 234   | (86.3) | 380    | (87.2) |
| エス                               | 32    | (12.9) | 273    | (19.4) | 55    | (14.0) | 73    | (26.9) | 47     | (10.8) |
| スピード                             | 114   | (46.0) | 683    | (48.6) | 160   | (40.6) | 125   | (46.1) | 161    | (36.9) |
| アロマリキッド                          | 16    | (6.5)  | 88     | (6.3)  | 13    | (3.3)  | 12    | (4.4)  | 17     | (3.9)  |
| ヒロボン                             | 139   | (56.0) | 663    | (47.2) | 164   | (41.6) | 34    | (12.5) | 169    | (38.8) |
| ヘロイン                             | 204   | (82.3) | 1133   | (80.6) | 302   | (76.6) | 142   | (52.4) | 325    | (74.5) |
| MDMA                             | 125   | (50.4) | 787    | (56.0) | 183   | (46.4) | 177   | (65.3) | 204    | (46.8) |
| エックス                             | 25    | (10.1) | 123    | (8.7)  | 29    | (7.4)  | 46    | (17.0) | 14     | (3.2)  |
| コカイン                             | 221   | (89.1) | 1262   | (89.8) | 346   | (87.8) | 212   | (78.2) | 384    | (88.1) |
| バスソルト                            | 14    | (5.6)  | 66     | (4.7)  | 13    | (3.3)  | 18    | (6.6)  | 16     | (3.7)  |
| 覚せい剤                             | 229   | (92.3) | 1331   | (94.7) | 371   | (94.2) | 248   | (91.5) | 407    | (93.3) |
| エクスタシー                           | 117   | (47.2) | 680    | (48.4) | 152   | (38.6) | 60    | (22.1) | 179    | (41.1) |
| シャブ                              | 214   | (86.3) | 1191   | (84.7) | 310   | (78.7) | 158   | (58.3) | 344    | (78.9) |
| すべて知らない                          | 6     | (2.4)  | 20     | (1.4)  | 10    | (2.5)  | 7     | (2.6)  | 9      | (2.1)  |
| 【知識】薬物依存                         |       |        |        |        |       |        |       |        |        |        |
| 知っている                            | 242   | (97.6) | 1388   | (98.7) | 385   | (97.7) | 267   | (98.5) | 426    | (97.7) |
| 知らない                             | 6     | (2.4)  | 18     | (1.3)  | 9     | (2.3)  | 4     | (1.5)  | 10     | (2.3)  |
| 【知識】幻覚                           |       |        |        |        |       |        |       |        |        |        |
| 知っている                            | 235   | (94.8) | 1368   | (97.3) | 378   | (95.9) | 265   | (97.8) | 412    | (94.5) |
| 知らない                             | 13    | (5.2)  | 35     | (2.5)  | 15    | (3.8)  | 6     | (2.2)  | 24     | (5.5)  |
| 【知識】妄想                           |       |        |        |        |       |        |       |        |        |        |
| 知っている                            | 231   | (93.1) | 1311   | (93.2) | 370   | (93.9) | 250   | (92.3) | 400    | (91.7) |
| 知らない                             | 16    | (6.5)  | 90     | (6.4)  | 23    | (5.8)  | 21    | (7.7)  | 36     | (8.3)  |
| 【知識】フラッシュバック                     |       |        |        |        |       |        |       |        |        |        |
| 知っている                            | 187   | (75.4) | 1117   | (79.4) | 317   | (80.5) | 225   | (83.0) | 331    | (75.9) |
| 知らない                             | 60    | (24.2) | 287    | (20.4) | 75    | (19.0) | 46    | (17.0) | 104    | (23.9) |
| 【知識】大麻による幻覚・妄想                   |       |        |        |        |       |        |       |        |        |        |
| 知っている                            | 187   | (75.4) | 1102   | (78.4) | 317   | (80.5) | 227   | (83.8) | 341    | (78.2) |
| 知らない                             | 61    | (24.6) | 302    | (21.5) | 75    | (19.0) | 44    | (16.2) | 94     | (21.6) |
| 【知識】大麻による無動機症候群                  |       |        |        |        |       |        |       |        |        |        |
| 知っている                            | 146   | (58.9) | 864    | (61.5) | 240   | (60.9) | 200   | (73.8) | 238    | (54.6) |
| 知らない                             | 102   | (41.1) | 541    | (38.5) | 150   | (38.1) | 71    | (26.2) | 197    | (45.2) |
| 大麻使用に対する考え                       |       |        |        |        |       |        |       |        |        |        |
| 法律で禁止する以前に、どんなことがあっても使うべきではないと思う | 196   | (79.0) | 1130   | (80.4) | 339   | (86.0) | 220   | (81.2) | 407    | (93.3) |
| 法律で禁止されているから、使うべきではないと思う         | 34    | (13.7) | 201    | (14.3) | 40    | (10.2) | 37    | (13.7) | 24     | (5.5)  |
| 法律で禁止されてはいるが、少しなら構わないと思う         | 0     | (0)    | 4      | (3)    | 2     | (5)    | 0     | (0)    | 0      | (0)    |
| 法律で禁止する必要はなく、個人の自由だと思う           | 4     | (1.6)  | 20     | (1.4)  | 3     | (8)    | 4     | (1.5)  | 0      | (0)    |
| わからない・判断できない                     | 13    | (5.2)  | 51     | (3.6)  | 7     | (1.8)  | 10    | (3.7)  | 3      | (7)    |
| 【知識】覚せい剤による幻覚・妄想                 |       |        |        |        |       |        |       |        |        |        |
| 知っている                            | 215   | (86.7) | 1283   | (91.3) | 356   | (90.4) | 249   | (91.9) | 389    | (89.2) |
| 知らない                             | 31    | (12.5) | 122    | (8.7)  | 34    | (8.6)  | 20    | (7.4)  | 46     | (10.6) |
| 覚せい剤使用に対する考え                     |       |        |        |        |       |        |       |        |        |        |
| 法律で禁止する以前に、どんなことがあっても使うべきではないと思う | 220   | (88.7) | 1251   | (89.0) | 364   | (92.4) | 233   | (86.0) | 422    | (96.8) |
| 法律で禁止されているから、使うべきではないと思う         | 20    | (8.1)  | 110    | (7.8)  | 19    | (4.8)  | 23    | (8.5)  | 10     | (2.3)  |
| 法律で禁止されてはいるが、少しなら構わないと思う         | 0     | (0)    | 2      | (1)    | 0     | (0)    | 0     | (0)    | 0      | (0)    |
| 法律で禁止する必要はなく、個人の自由だと思う           | 1     | (4)    | 9      | (6)    | 3     | (8)    | 4     | (1.5)  | 0      | (0)    |
| わからない・判断できない                     | 6     | (2.4)  | 31     | (2.2)  | 6     | (1.5)  | 11    | (4.1)  | 3      | (7)    |

無回答・不明は記載せず。

表52. 職業別にみた薬物乱用に関する知識・意識(n=3076) 続き

|                                  | 職業          |        |              |        |               | 合計<br>n=3076<br>n (%) | p-value            |     |
|----------------------------------|-------------|--------|--------------|--------|---------------|-----------------------|--------------------|-----|
|                                  | 無職<br>n=179 |        | その他<br>n=138 |        | 無回答・不明<br>n=4 |                       |                    |     |
|                                  | n           | (%)    | n            | (%)    | n             |                       |                    | (%) |
| 聞いたことがある薬物名                      |             |        |              |        |               |                       |                    |     |
| 大麻                               | 161         | (89.9) | 123          | (89.1) | 3             | (75.0)                | 2955 (96.1) <0.001 |     |
| モルヒネ                             | 139         | (77.7) | 107          | (77.5) | 4             | (100.0)               | 2609 (84.8) <0.001 |     |
| マリファナ                            | 152         | (84.9) | 116          | (84.1) | 4             | (100.0)               | 2785 (90.5) <0.001 |     |
| トルエン                             | 67          | (37.4) | 46           | (33.3) | 1             | (25.0)                | 1218 (39.6) <0.001 |     |
| ハシッシ                             | 46          | (25.7) | 18           | (13.0) | 0             | (.0)                  | 496 (16.1) <0.001  |     |
| マジック・マッシュルーム                     | 52          | (29.1) | 39           | (28.3) | 2             | (50.0)                | 1200 (39.0) <0.001 |     |
| LSD                              | 85          | (47.5) | 58           | (42.0) | 2             | (50.0)                | 1286 (41.8) <0.001 |     |
| 有機溶剤                             | 35          | (19.6) | 25           | (18.1) | 0             | (.0)                  | 716 (23.3) <0.001  |     |
| 合法ハーブ                            | 125         | (69.8) | 94           | (68.1) | 4             | (100.0)               | 2397 (77.9) 0.018  |     |
| シンナー                             | 148         | (82.7) | 113          | (81.9) | 3             | (75.0)                | 2706 (88.0) 0.029  |     |
| エス                               | 18          | (10.1) | 15           | (10.9) | 1             | (25.0)                | 514 (16.7) <0.001  |     |
| スピード                             | 63          | (35.2) | 55           | (39.9) | 2             | (50.0)                | 1363 (44.3) <0.001 |     |
| アロマリキッド                          | 11          | (6.1)  | 7            | (5.1)  | 0             | (.0)                  | 164 (5.3) 0.184    |     |
| ヒロボン                             | 89          | (49.7) | 59           | (42.8) | 3             | (75.0)                | 1320 (42.9) <0.001 |     |
| ヘロイン                             | 133         | (74.3) | 101          | (73.2) | 4             | (100.0)               | 2344 (76.2) <0.001 |     |
| MDMA                             | 83          | (46.4) | 57           | (41.3) | 2             | (50.0)                | 1618 (52.6) <0.001 |     |
| エックス                             | 12          | (6.7)  | 8            | (5.8)  | 1             | (25.0)                | 258 (8.4) <0.001   |     |
| コカイン                             | 145         | (81.0) | 113          | (81.9) | 4             | (100.0)               | 2687 (87.4) <0.001 |     |
| バスソルト                            | 6           | (3.4)  | 3            | (2.2)  | 0             | (.0)                  | 136 (4.4) 0.213    |     |
| 覚せい剤                             | 158         | (88.3) | 118          | (85.5) | 4             | (100.0)               | 2866 (93.2) 0.007  |     |
| エクスタシー                           | 71          | (39.7) | 64           | (46.4) | 2             | (50.0)                | 1325 (43.1) <0.001 |     |
| シャブ                              | 125         | (69.8) | 93           | (67.4) | 3             | (75.0)                | 2438 (79.3) <0.001 |     |
| すべて知らない                          | 7           | (3.9)  | 12           | (8.7)  | 0             | (.0)                  | 71 (2.3) <0.001    |     |
| 【知識】薬物依存                         |             |        |              |        |               |                       | <0.001             |     |
| 知っている                            | 171         | (95.5) | 128          | (92.8) | 4             | (100.0)               | 3011 (97.9)        |     |
| 知らない                             | 8           | (4.5)  | 10           | (7.2)  | 0             | (.0)                  | 65 (2.1)           |     |
| 【知識】幻覚                           |             |        |              |        |               |                       | 0.002              |     |
| 知っている                            | 164         | (91.6) | 126          | (91.3) | 4             | (100.0)               | 2952 (96.0)        |     |
| 知らない                             | 15          | (8.4)  | 12           | (8.7)  | 0             | (.0)                  | 120 (3.9)          |     |
| 【知識】妄想                           |             |        |              |        |               |                       | 0.038              |     |
| 知っている                            | 156         | (87.2) | 118          | (85.5) | 4             | (100.0)               | 2840 (92.3)        |     |
| 知らない                             | 23          | (12.8) | 19           | (13.8) | 0             | (.0)                  | 228 (7.4)          |     |
| 【知識】フラッシュバック                     |             |        |              |        |               |                       | 0.319              |     |
| 知っている                            | 131         | (73.2) | 103          | (74.6) | 3             | (75.0)                | 2414 (78.5)        |     |
| 知らない                             | 47          | (26.3) | 35           | (25.4) | 1             | (25.0)                | 655 (21.3)         |     |
| 【知識】大麻による幻覚・妄想                   |             |        |              |        |               |                       | 0.049              |     |
| 知っている                            | 123         | (68.7) | 100          | (72.5) | 3             | (75.0)                | 2400 (78.0)        |     |
| 知らない                             | 55          | (30.7) | 38           | (27.5) | 1             | (25.0)                | 670 (21.8)         |     |
| 【知識】大麻による無動機症候群                  |             |        |              |        |               |                       | <0.001             |     |
| 知っている                            | 97          | (54.2) | 83           | (60.1) | 3             | (75.0)                | 1871 (60.8)        |     |
| 知らない                             | 82          | (45.8) | 54           | (39.1) | 1             | (25.0)                | 1198 (38.9)        |     |
| 大麻使用に対する考え                       |             |        |              |        |               |                       | <0.001             |     |
| 法律で禁止する以前に、どんなことがあっても使うべきではないと思う | 137         | (76.5) | 112          | (81.2) | 3             | (75.0)                | 2544 (82.7)        |     |
| 法律で禁止されているから、使うべきではないと思う         | 26          | (14.5) | 12           | (8.7)  | 0             | (.0)                  | 374 (12.2)         |     |
| 法律で禁止されてはいるが、少しなら構わないと思う         | 1           | (.6)   | 1            | (.7)   | 0             | (.0)                  | 8 (3)              |     |
| 法律で禁止する必要はなく、個人の自由だと思う           | 4           | (2.2)  | 3            | (2.2)  | 0             | (.0)                  | 38 (1.2)           |     |
| わからない・判断できない                     | 10          | (5.6)  | 9            | (6.5)  | 1             | (25.0)                | 104 (3.4)          |     |
| 【知識】覚せい剤による幻覚・妄想                 |             |        |              |        |               |                       | 0.009              |     |
| 知っている                            | 151         | (84.4) | 117          | (84.8) | 4             | (100.0)               | 2764 (89.9)        |     |
| 知らない                             | 28          | (15.6) | 20           | (14.5) | 0             | (.0)                  | 301 (9.8)          |     |
| 覚せい剤使用に対する考え                     |             |        |              |        |               |                       | 0.001              |     |
| 法律で禁止する以前に、どんなことがあっても使うべきではないと思う | 151         | (84.4) | 121          | (87.7) | 3             | (75.0)                | 2765 (89.9)        |     |
| 法律で禁止されているから、使うべきではないと思う         | 15          | (8.4)  | 8            | (5.8)  | 0             | (.0)                  | 205 (6.7)          |     |
| 法律で禁止されてはいるが、少しなら構わないと思う         | 0           | (.0)   | 0            | (.0)   | 0             | (.0)                  | 2 (1)              |     |
| 法律で禁止する必要はなく、個人の自由だと思う           | 3           | (1.7)  | 2            | (1.4)  | 0             | (.0)                  | 22 (7)             |     |
| わからない・判断できない                     | 8           | (4.5)  | 7            | (5.1)  | 1             | (25.0)                | 73 (2.4)           |     |

無回答・不明は記載せず。

表53. 最終学歴別にみた薬物乱用に関する知識・意識 (n=3076)

|                                  | 中学校<br>n=194 |        | 高等学校<br>n=1186 |        | 専門学校<br>n=406 |        | 短大・大学<br>n=929 |        | 大学院<br>n=66 |         |
|----------------------------------|--------------|--------|----------------|--------|---------------|--------|----------------|--------|-------------|---------|
|                                  | n            | (%)    | n              | (%)    | n             | (%)    | n              | (%)    | n           | (%)     |
| 聞いたことがある薬物名                      |              |        |                |        |               |        |                |        |             |         |
| 大麻                               | 178          | (91.8) | 1139           | (96.0) | 389           | (95.8) | 909            | (97.8) | 65          | (98.5)  |
| モルヒネ                             | 144          | (74.2) | 1028           | (86.7) | 360           | (88.7) | 852            | (91.7) | 62          | (93.9)  |
| マリファナ                            | 166          | (85.6) | 1092           | (92.1) | 379           | (93.3) | 879            | (94.6) | 63          | (95.5)  |
| トルエン                             | 81           | (41.8) | 472            | (39.8) | 164           | (40.4) | 412            | (44.3) | 45          | (68.2)  |
| ハシッシ                             | 20           | (10.3) | 169            | (14.2) | 55            | (13.5) | 214            | (23.0) | 24          | (36.4)  |
| マジック・マッシュルーム                     | 50           | (25.8) | 370            | (31.2) | 181           | (44.6) | 435            | (46.8) | 40          | (60.6)  |
| LSD                              | 68           | (35.1) | 474            | (40.0) | 170           | (41.9) | 470            | (50.6) | 45          | (68.2)  |
| 有機溶剤                             | 29           | (14.9) | 249            | (21.0) | 91            | (22.4) | 254            | (27.3) | 35          | (53.0)  |
| 合法ハーブ                            | 129          | (66.5) | 907            | (76.5) | 335           | (82.5) | 750            | (80.7) | 54          | (81.8)  |
| シンナー                             | 158          | (81.4) | 1038           | (87.5) | 366           | (90.1) | 834            | (89.8) | 60          | (90.9)  |
| エス                               | 33           | (17.0) | 161            | (13.6) | 70            | (17.2) | 153            | (16.5) | 19          | (28.8)  |
| スピード                             | 70           | (36.1) | 478            | (40.3) | 179           | (44.1) | 463            | (49.8) | 39          | (59.1)  |
| アロマリキッド                          | 13           | (6.7)  | 56             | (4.7)  | 26            | (6.4)  | 53             | (5.7)  | 4           | (6.1)   |
| ヒロポン                             | 85           | (43.8) | 516            | (43.5) | 179           | (44.1) | 457            | (49.2) | 39          | (59.1)  |
| ヘロイン                             | 129          | (66.5) | 902            | (76.1) | 330           | (81.3) | 765            | (82.3) | 60          | (90.9)  |
| MDMA                             | 74           | (38.1) | 563            | (47.5) | 221           | (54.4) | 530            | (57.1) | 43          | (65.2)  |
| エクスタシー                           | 20           | (10.3) | 63             | (5.3)  | 31            | (7.6)  | 87             | (9.4)  | 9           | (13.6)  |
| コカイン                             | 155          | (79.9) | 1022           | (86.2) | 367           | (90.4) | 856            | (92.1) | 59          | (89.4)  |
| パスソルト                            | 7            | (3.6)  | 45             | (3.8)  | 21            | (5.2)  | 39             | (4.2)  | 5           | (7.6)   |
| 覚せい剤                             | 168          | (86.6) | 1105           | (93.2) | 381           | (93.8) | 883            | (95.0) | 63          | (95.5)  |
| エクスタシー                           | 74           | (38.1) | 493            | (41.6) | 190           | (46.8) | 458            | (49.3) | 39          | (59.1)  |
| シャブ                              | 143          | (73.7) | 946            | (79.8) | 335           | (82.5) | 784            | (84.4) | 55          | (83.3)  |
| すべて知らない                          | 9            | (4.6)  | 27             | (2.3)  | 11            | (2.7)  | 15             | (1.6)  | 0           | (0)     |
| 【知識】薬物依存                         |              |        |                |        |               |        |                |        |             |         |
| 知っている                            | 184          | (94.8) | 1150           | (97.0) | 403           | (99.3) | 919            | (98.9) | 66          | (100.0) |
| 知らない                             | 10           | (5.2)  | 36             | (3.0)  | 3             | (.7)   | 10             | (1.1)  | 0           | (0)     |
| 【知識】幻覚                           |              |        |                |        |               |        |                |        |             |         |
| 知っている                            | 177          | (91.2) | 1121           | (94.5) | 394           | (97.0) | 912            | (98.2) | 64          | (97.0)  |
| 知らない                             | 17           | (8.8)  | 61             | (5.1)  | 12            | (3.0)  | 17             | (1.8)  | 2           | (3.0)   |
| 【知識】妄想                           |              |        |                |        |               |        |                |        |             |         |
| 知っている                            | 164          | (84.5) | 1085           | (91.5) | 378           | (93.1) | 883            | (95.0) | 63          | (95.5)  |
| 知らない                             | 30           | (15.5) | 95             | (8.0)  | 27            | (6.7)  | 45             | (4.8)  | 3           | (4.5)   |
| 【知識】フラッシュバック                     |              |        |                |        |               |        |                |        |             |         |
| 知っている                            | 140          | (72.2) | 921            | (77.7) | 304           | (74.9) | 748            | (80.5) | 61          | (92.4)  |
| 知らない                             | 53           | (27.3) | 260            | (21.9) | 102           | (25.1) | 180            | (19.4) | 5           | (7.6)   |
| 【知識】大麻による幻覚・妄想                   |              |        |                |        |               |        |                |        |             |         |
| 知っている                            | 132          | (68.0) | 915            | (77.2) | 309           | (76.1) | 751            | (80.8) | 50          | (75.8)  |
| 知らない                             | 62           | (32.0) | 266            | (22.4) | 96            | (23.6) | 178            | (19.2) | 16          | (24.2)  |
| 【知識】大麻による無動機症候群                  |              |        |                |        |               |        |                |        |             |         |
| 知っている                            | 108          | (55.7) | 687            | (57.9) | 224           | (55.2) | 598            | (64.4) | 41          | (62.1)  |
| 知らない                             | 86           | (44.3) | 494            | (41.7) | 181           | (44.6) | 330            | (35.5) | 25          | (37.9)  |
| 大麻使用に対する考え                       |              |        |                |        |               |        |                |        |             |         |
| 法律で禁止する以前に、どんなことがあっても使うべきではないと思う | 151          | (77.8) | 1006           | (84.8) | 322           | (79.3) | 776            | (83.5) | 50          | (75.8)  |
| 法律で禁止されているから、使うべきではないと思う         | 21           | (10.8) | 131            | (11.0) | 59            | (14.5) | 113            | (12.2) | 11          | (16.7)  |
| 法律で禁止されてはいるが、少しなら構わないと思う         | 2            | (1.0)  | 3              | (.3)   | 1             | (.2)   | 2              | (.2)   | 0           | (0)     |
| 法律で禁止する必要はなく、個人の自由だと思う           | 6            | (3.1)  | 8              | (.7)   | 7             | (1.7)  | 12             | (1.3)  | 0           | (0)     |
| わからない・判断できない                     | 12           | (6.2)  | 34             | (2.9)  | 16            | (3.9)  | 25             | (2.7)  | 5           | (7.6)   |
| 【知識】覚せい剤による幻覚・妄想                 |              |        |                |        |               |        |                |        |             |         |
| 知っている                            | 151          | (77.8) | 1054           | (88.9) | 367           | (90.4) | 866            | (93.2) | 60          | (90.9)  |
| 知らない                             | 41           | (21.1) | 127            | (10.7) | 39            | (9.6)  | 61             | (6.6)  | 6           | (9.1)   |
| 覚せい剤使用に対する考え                     |              |        |                |        |               |        |                |        |             |         |
| 法律で禁止する以前に、どんなことがあっても使うべきではないと思う | 165          | (85.1) | 1077           | (90.8) | 363           | (89.4) | 847            | (91.2) | 60          | (90.9)  |
| 法律で禁止されているから、使うべきではないと思う         | 14           | (7.2)  | 74             | (6.2)  | 30            | (7.4)  | 58             | (6.2)  | 4           | (6.1)   |
| 法律で禁止されてはいるが、少しなら構わないと思う         | 0            | (0)    | 1              | (.1)   | 1             | (.2)   | 0              | (0)    | 0           | (0)     |
| 法律で禁止する必要はなく、個人の自由だと思う           | 5            | (2.6)  | 4              | (.3)   | 2             | (.5)   | 7              | (.8)   | 0           | (0)     |
| わからない・判断できない                     | 10           | (5.2)  | 23             | (1.9)  | 9             | (2.2)  | 16             | (1.7)  | 2           | (3.0)   |

無回答・不明は記載せず。

表53. 最終学歴別にみた薬物乱用に関する知識・意識(n=3076) 続き

|                                  | 最終学歴  |        |       |        |        |         | p-value |        |        |
|----------------------------------|-------|--------|-------|--------|--------|---------|---------|--------|--------|
|                                  | その他   |        | 在学中   |        | 無回答・不明 |         |         | 合計     |        |
|                                  | n=16  |        | n=271 |        | n=8    |         |         | n=3076 |        |
|                                  | n (%) | n (%)  | n (%) | n (%)  | n (%)  | n (%)   |         |        |        |
| 聞いたことがある薬物名                      |       |        |       |        |        |         |         |        |        |
| 大麻                               | 14    | (87.5) | 253   | (93.4) | 8      | (100.0) | 2955    | (96.1) | 0.005  |
| モルヒネ                             | 13    | (81.3) | 144   | (53.1) | 6      | (75.0)  | 2609    | (84.8) | <0.001 |
| マリファナ                            | 13    | (81.3) | 188   | (69.4) | 5      | (62.5)  | 2785    | (90.5) | <0.001 |
| トルエン                             | 5     | (31.3) | 38    | (14.0) | 1      | (12.5)  | 1218    | (39.6) | <0.001 |
| ハシツシ                             | 3     | (18.8) | 11    | (4.1)  | 0      | (0)     | 496     | (16.1) | <0.001 |
| マジック・マッシュルーム                     | 5     | (31.3) | 117   | (43.2) | 2      | (25.0)  | 1200    | (39.0) | <0.001 |
| LSD                              | 8     | (50.0) | 50    | (18.5) | 1      | (12.5)  | 1286    | (41.8) | <0.001 |
| 有機溶剤                             | 4     | (25.0) | 53    | (19.6) | 1      | (12.5)  | 716     | (23.3) | <0.001 |
| 合法ハーブ                            | 11    | (68.8) | 206   | (76.0) | 5      | (62.5)  | 2397    | (77.9) | 0.004  |
| シンナー                             | 13    | (81.3) | 234   | (86.3) | 3      | (37.5)  | 2706    | (88.0) | <0.001 |
| エス                               | 4     | (25.0) | 73    | (26.9) | 1      | (12.5)  | 514     | (16.7) | <0.001 |
| スピード                             | 8     | (50.0) | 125   | (46.1) | 1      | (12.5)  | 1363    | (44.3) | <0.001 |
| アロマリキッド                          | 0     | (0)    | 12    | (4.4)  | 0      | (0)     | 164     | (5.3)  | 0.749  |
| ヒロボン                             | 8     | (50.0) | 34    | (12.5) | 2      | (25.0)  | 1320    | (42.9) | <0.001 |
| ヘロイン                             | 13    | (81.3) | 142   | (52.4) | 3      | (37.5)  | 2344    | (76.2) | <0.001 |
| MDMA                             | 8     | (50.0) | 177   | (65.3) | 2      | (25.0)  | 1618    | (52.6) | <0.001 |
| エックス                             | 2     | (12.5) | 46    | (17.0) | 0      | (0)     | 258     | (8.4)  | <0.001 |
| コカイン                             | 11    | (68.8) | 212   | (78.2) | 5      | (62.5)  | 2687    | (87.4) | <0.001 |
| バスソルト                            | 1     | (6.3)  | 18    | (6.6)  | 0      | (0)     | 136     | (4.4)  | 0.537  |
| 覚せい剤                             | 12    | (75.0) | 248   | (91.5) | 6      | (75.0)  | 2866    | (93.2) | <0.001 |
| エクスタシー                           | 9     | (56.3) | 60    | (22.1) | 2      | (25.0)  | 1325    | (43.1) | <0.001 |
| シャブ                              | 13    | (81.3) | 158   | (58.3) | 4      | (50.0)  | 2438    | (79.3) | <0.001 |
| すべて知らない                          | 2     | (12.5) | 7     | (2.6)  | 0      | (0)     | 71      | (2.3)  | 0.082  |
| 【知識】薬物依存                         |       |        |       |        |        |         |         |        | <0.001 |
| 知っている                            | 15    | (93.8) | 267   | (98.5) | 7      | (87.5)  | 3011    | (97.9) |        |
| 知らない                             | 1     | (6.3)  | 4     | (1.5)  | 1      | (12.5)  | 65      | (2.1)  |        |
| 【知識】幻覚                           |       |        |       |        |        |         |         |        | <0.001 |
| 知っている                            | 13    | (81.3) | 265   | (97.8) | 6      | (75.0)  | 2952    | (96.0) |        |
| 知らない                             | 3     | (18.8) | 6     | (2.2)  | 2      | (25.0)  | 120     | (3.9)  |        |
| 【知識】妄想                           |       |        |       |        |        |         |         |        | <0.001 |
| 知っている                            | 12    | (75.0) | 250   | (92.3) | 5      | (62.5)  | 2840    | (92.3) |        |
| 知らない                             | 4     | (25.0) | 21    | (7.7)  | 3      | (37.5)  | 228     | (7.4)  |        |
| 【知識】フラッシュバック                     |       |        |       |        |        |         |         |        | 0.002  |
| 知っている                            | 12    | (75.0) | 225   | (83.0) | 3      | (37.5)  | 2414    | (78.5) |        |
| 知らない                             | 4     | (25.0) | 46    | (17.0) | 5      | (62.5)  | 655     | (21.3) |        |
| 【知識】大麻による幻覚・妄想                   |       |        |       |        |        |         |         |        | 0.004  |
| 知っている                            | 12    | (75.0) | 227   | (83.8) | 4      | (50.0)  | 2400    | (78.0) |        |
| 知らない                             | 4     | (25.0) | 44    | (16.2) | 4      | (50.0)  | 670     | (21.8) |        |
| 【知識】大麻による無動機症候群                  |       |        |       |        |        |         |         |        | <0.001 |
| 知っている                            | 11    | (68.8) | 200   | (73.8) | 2      | (25.0)  | 1871    | (60.8) |        |
| 知らない                             | 5     | (31.3) | 71    | (26.2) | 6      | (75.0)  | 1198    | (38.9) |        |
| 大麻使用に対する考え                       |       |        |       |        |        |         |         |        | 0.087  |
| 法律で禁止する以前に、どんなことがあっても使うべきではないと思う | 12    | (75.0) | 220   | (81.2) | 7      | (87.5)  | 2544    | (82.7) |        |
| 法律で禁止されているから、使うべきではないと思う         | 2     | (12.5) | 37    | (13.7) | 0      | (0)     | 374     | (12.2) |        |
| 法律で禁止されてはいるが、少しなら構わないと思う         | 0     | (0)    | 0     | (0)    | 0      | (0)     | 8       | (3)    |        |
| 法律で禁止する必要はなく、個人の自由だと思う           | 1     | (6.3)  | 4     | (1.5)  | 0      | (0)     | 38      | (1.2)  |        |
| わからない・判断できない                     | 1     | (6.3)  | 10    | (3.7)  | 1      | (12.5)  | 104     | (3.4)  |        |
| 【知識】覚せい剤による幻覚・妄想                 |       |        |       |        |        |         |         |        | <0.001 |
| 知っている                            | 12    | (75.0) | 249   | (91.9) | 5      | (62.5)  | 2764    | (89.9) |        |
| 知らない                             | 4     | (25.0) | 20    | (7.4)  | 3      | (37.5)  | 301     | (9.8)  |        |
| 覚せい剤使用に対する考え                     |       |        |       |        |        |         |         |        | 0.097  |
| 法律で禁止する以前に、どんなことがあっても使うべきではないと思う | 13    | (81.3) | 233   | (86.0) | 7      | (87.5)  | 2765    | (89.9) |        |
| 法律で禁止されているから、使うべきではないと思う         | 2     | (12.5) | 23    | (8.5)  | 0      | (0)     | 205     | (6.7)  |        |
| 法律で禁止されてはいるが、少しなら構わないと思う         | 0     | (0)    | 0     | (0)    | 0      | (0)     | 2       | (1)    |        |
| 法律で禁止する必要はなく、個人の自由だと思う           | 0     | (0)    | 4     | (1.5)  | 0      | (0)     | 22      | (7)    |        |
| わからない・判断できない                     | 1     | (6.3)  | 11    | (4.1)  | 1      | (12.5)  | 73      | (2.4)  |        |

無回答・不明は記載せず。

表54. 学校中退歴別にみた薬物乱用に関する知識・意識(n=3076)

| 聞いたことがある薬物名                      | 学校中退歴 |        |        |        |        |        | p-value |        |       |
|----------------------------------|-------|--------|--------|--------|--------|--------|---------|--------|-------|
|                                  | あり    |        | なし     |        | 無回答・不明 |        |         | 合計     |       |
|                                  | n=211 |        | n=2852 |        | n=13   |        |         | n=3076 |       |
|                                  | n     | (%)    | n      | (%)    | n      | (%)    | n       | (%)    |       |
| 大麻                               | 204   | (96.7) | 2739   | (96.0) | 12     | (92.3) | 2955    | (96.1) | 0.543 |
| モルヒネ                             | 178   | (84.4) | 2422   | (84.9) | 9      | (69.2) | 2609    | (84.8) | 0.412 |
| マリファナ                            | 195   | (92.4) | 2582   | (90.5) | 8      | (61.5) | 2785    | (90.5) | 0.002 |
| トルエン                             | 84    | (39.8) | 1132   | (39.7) | 2      | (15.4) | 1218    | (39.6) | 0.348 |
| ハシッシ                             | 38    | (18.0) | 458    | (16.1) | 0      | (.0)   | 496     | (16.1) | 0.366 |
| マジック・マッシュルーム                     | 89    | (42.2) | 1106   | (38.8) | 5      | (38.5) | 1200    | (39.0) | 0.690 |
| LSD                              | 100   | (47.4) | 1183   | (41.5) | 3      | (23.1) | 1286    | (41.8) | 0.184 |
| 有機溶剤                             | 39    | (18.5) | 675    | (23.7) | 2      | (15.4) | 716     | (23.3) | 0.354 |
| 合法ハーブ                            | 165   | (78.2) | 2223   | (77.9) | 9      | (69.2) | 2397    | (77.9) | 0.756 |
| シンナー                             | 190   | (90.0) | 2508   | (87.9) | 8      | (61.5) | 2706    | (88.0) | 0.016 |
| エス                               | 49    | (23.2) | 463    | (16.2) | 2      | (15.4) | 514     | (16.7) | 0.082 |
| スピード                             | 105   | (49.8) | 1253   | (43.9) | 5      | (38.5) | 1363    | (44.3) | 0.361 |
| アロマリキッド                          | 13    | (6.2)  | 151    | (5.3)  | 0      | (.0)   | 164     | (5.3)  | 0.699 |
| ヒロポン                             | 101   | (47.9) | 1217   | (42.7) | 2      | (15.4) | 1320    | (42.9) | 0.102 |
| ヘロイン                             | 160   | (75.8) | 2178   | (76.4) | 6      | (46.2) | 2344    | (76.2) | 0.088 |
| MDMA                             | 112   | (53.1) | 1502   | (52.7) | 4      | (30.8) | 1618    | (52.6) | 0.433 |
| エックス                             | 23    | (10.9) | 235    | (8.2)  | 0      | (.0)   | 258     | (8.4)  | 0.374 |
| コカイン                             | 183   | (86.7) | 2495   | (87.5) | 9      | (69.2) | 2687    | (87.4) | 0.232 |
| バスソルト                            | 13    | (6.2)  | 122    | (4.3)  | 1      | (7.7)  | 136     | (4.4)  | 0.531 |
| 覚せい剤                             | 197   | (93.4) | 2658   | (93.2) | 11     | (84.6) | 2866    | (93.2) | 0.500 |
| エクスタシー                           | 105   | (49.8) | 1216   | (42.6) | 4      | (30.8) | 1325    | (43.1) | 0.170 |
| シャブ                              | 177   | (83.9) | 2254   | (79.0) | 7      | (53.8) | 2438    | (79.3) | 0.036 |
| すべて知らない                          | 1     | (.5)   | 70     | (2.5)  | 0      | (.0)   | 71      | (2.3)  | 0.307 |
| 【知識】薬物依存                         |       |        |        |        |        |        |         |        | 0.359 |
| 知っている                            | 206   | (97.6) | 2793   | (97.9) | 12     | (92.3) | 3011    | (97.9) |       |
| 知らない                             | 5     | (2.4)  | 59     | (2.1)  | 1      | (7.7)  | 65      | (2.1)  |       |
| 【知識】幻覚                           |       |        |        |        |        |        |         |        | 0.297 |
| 知っている                            | 203   | (96.2) | 2738   | (96.0) | 11     | (84.6) | 2952    | (96.0) |       |
| 知らない                             | 8     | (3.8)  | 110    | (3.9)  | 2      | (15.4) | 120     | (3.9)  |       |
| 【知識】妄想                           |       |        |        |        |        |        |         |        | 0.243 |
| 知っている                            | 197   | (93.4) | 2633   | (92.3) | 10     | (76.9) | 2840    | (92.3) |       |
| 知らない                             | 14    | (6.6)  | 211    | (7.4)  | 3      | (23.1) | 228     | (7.4)  |       |
| 【知識】フラッシュバック                     |       |        |        |        |        |        |         |        | 0.563 |
| 知っている                            | 164   | (77.7) | 2242   | (78.6) | 8      | (61.5) | 2414    | (78.5) |       |
| 知らない                             | 46    | (21.8) | 604    | (21.2) | 5      | (38.5) | 655     | (21.3) |       |
| 【知識】大麻による幻覚・妄想                   |       |        |        |        |        |        |         |        | 0.280 |
| 知っている                            | 156   | (73.9) | 2236   | (78.4) | 8      | (61.5) | 2400    | (78.0) |       |
| 知らない                             | 55    | (26.1) | 610    | (21.4) | 5      | (38.5) | 670     | (21.8) |       |
| 【知識】大麻による無動機症候群                  |       |        |        |        |        |        |         |        | 0.650 |
| 知っている                            | 123   | (58.3) | 1742   | (61.1) | 6      | (46.2) | 1871    | (60.8) |       |
| 知らない                             | 88    | (41.7) | 1103   | (38.7) | 7      | (53.8) | 1198    | (38.9) |       |
| 大麻使用に対する考え                       |       |        |        |        |        |        |         |        | 0.623 |
| 法律で禁止する以前に、どんなことがあっても使うべきではないと思う | 165   | (78.2) | 2367   | (83.0) | 12     | (92.3) | 2544    | (82.7) |       |
| 法律で禁止されているから、使うべきではないと思う         | 29    | (13.7) | 345    | (12.1) | 0      | (.0)   | 374     | (12.2) |       |
| 法律で禁止されてはいるが、少しなら構わないと思う         | 1     | (.5)   | 7      | (.2)   | 0      | (.0)   | 8       | (.3)   |       |
| 法律で禁止する必要はなく、個人の自由だと思う           | 5     | (2.4)  | 33     | (1.2)  | 0      | (.0)   | 38      | (1.2)  |       |
| わからない・判断できない                     | 10    | (4.7)  | 93     | (3.3)  | 1      | (7.7)  | 104     | (3.4)  |       |
| 【知識】覚せい剤による幻覚・妄想                 |       |        |        |        |        |        |         |        | 0.582 |
| 知っている                            | 188   | (89.1) | 2566   | (90.0) | 10     | (76.9) | 2764    | (89.9) |       |
| 知らない                             | 22    | (10.4) | 276    | (9.7)  | 3      | (23.1) | 301     | (9.8)  |       |
| 覚せい剤使用に対する考え                     |       |        |        |        |        |        |         |        | 0.640 |
| 法律で禁止する以前に、どんなことがあっても使うべきではないと思う | 187   | (88.6) | 2566   | (90.0) | 12     | (92.3) | 2765    | (89.9) |       |
| 法律で禁止されているから、使うべきではないと思う         | 15    | (7.1)  | 190    | (6.7)  | 0      | (.0)   | 205     | (6.7)  |       |
| 法律で禁止されてはいるが、少しなら構わないと思う         | 0     | (.0)   | 2      | (.1)   | 0      | (.0)   | 2       | (.1)   |       |
| 法律で禁止する必要はなく、個人の自由だと思う           | 4     | (1.9)  | 18     | (.6)   | 0      | (.0)   | 22      | (.7)   |       |
| わからない・判断できない                     | 5     | (2.4)  | 67     | (2.3)  | 1      | (7.7)  | 73      | (2.4)  |       |

無回答・不明は記載せず。

表55. 薬物使用経験別にみた薬物乱用に関する知識・意識(n=3076)

|                                  | 薬物使用経験     |             |           |             |        |  | p-value |    |  |
|----------------------------------|------------|-------------|-----------|-------------|--------|--|---------|----|--|
|                                  | 生涯経験あり     |             | 生涯経験なし    |             | 無回答・不明 |  |         | 合計 |  |
|                                  | n=78       | n=2940      | n=58      | n=3076      |        |  |         |    |  |
|                                  | n (%)      | n (%)       | n (%)     | n (%)       | n (%)  |  |         |    |  |
| 聞いたことがある薬物名                      |            |             |           |             |        |  |         |    |  |
| 大麻                               | 78 (100.0) | 2825 (96.1) | 52 (89.7) | 2955 (96.1) | 0.008  |  |         |    |  |
| モルヒネ                             | 71 (91.0)  | 2499 (85.0) | 39 (67.2) | 2609 (84.8) | 0.001  |  |         |    |  |
| マリファナ                            | 76 (97.4)  | 2664 (90.6) | 45 (77.6) | 2785 (90.5) | 0.001  |  |         |    |  |
| トルエン                             | 50 (64.1)  | 1152 (39.2) | 16 (27.6) | 1218 (39.6) | <0.001 |  |         |    |  |
| ハシッシ                             | 29 (37.2)  | 459 (15.6)  | 8 (13.8)  | 496 (16.1)  | <0.001 |  |         |    |  |
| マジック・マッシュルーム                     | 47 (60.3)  | 1142 (38.8) | 11 (19.0) | 1200 (39.0) | <0.001 |  |         |    |  |
| LSD                              | 58 (74.4)  | 1211 (41.2) | 17 (29.3) | 1286 (41.8) | <0.001 |  |         |    |  |
| 有機溶剤                             | 28 (35.9)  | 676 (23.0)  | 12 (20.7) | 716 (23.3)  | 0.081  |  |         |    |  |
| 合法ハーブ                            | 69 (88.5)  | 2294 (78.0) | 34 (58.6) | 2397 (77.9) | 0.001  |  |         |    |  |
| シンナー                             | 74 (94.9)  | 2591 (88.1) | 41 (70.7) | 2706 (88.0) | <0.001 |  |         |    |  |
| エス                               | 29 (37.2)  | 481 (16.4)  | 4 (6.9)   | 514 (16.7)  | <0.001 |  |         |    |  |
| スピード                             | 56 (71.8)  | 1295 (44.0) | 12 (20.7) | 1363 (44.3) | <0.001 |  |         |    |  |
| アロマリキッド                          | 8 (10.3)   | 153 (5.2)   | 3 (5.2)   | 164 (5.3)   | 0.293  |  |         |    |  |
| ヒロポン                             | 55 (70.5)  | 1251 (42.6) | 14 (24.1) | 1320 (42.9) | <0.001 |  |         |    |  |
| ヘロイン                             | 72 (92.3)  | 2244 (76.3) | 28 (48.3) | 2344 (76.2) | <0.001 |  |         |    |  |
| MDMA                             | 51 (65.4)  | 1545 (52.6) | 22 (37.9) | 1618 (52.6) | 0.023  |  |         |    |  |
| エックス                             | 15 (19.2)  | 239 (8.1)   | 4 (6.9)   | 258 (8.4)   | 0.010  |  |         |    |  |
| コカイン                             | 76 (97.4)  | 2574 (87.6) | 37 (63.8) | 2687 (87.4) | <0.001 |  |         |    |  |
| バスソルト                            | 6 (7.7)    | 130 (4.4)   | 0 (0)     | 136 (4.4)   | 0.213  |  |         |    |  |
| 覚せい剤                             | 75 (96.2)  | 2745 (93.4) | 46 (79.3) | 2866 (93.2) | <0.001 |  |         |    |  |
| エクスタシー                           | 55 (70.5)  | 1255 (42.7) | 15 (25.9) | 1325 (43.1) | <0.001 |  |         |    |  |
| シャブ                              | 74 (94.9)  | 2329 (79.2) | 35 (60.3) | 2438 (79.3) | <0.001 |  |         |    |  |
| すべて知らない                          | 0 (0)      | 66 (2.2)    | 5 (8.6)   | 71 (2.3)    | 0.010  |  |         |    |  |
| 【知識】薬物依存                         |            |             |           |             | <0.001 |  |         |    |  |
| 知っている                            | 74 (94.9)  | 2884 (98.1) | 53 (91.4) | 3011 (97.9) |        |  |         |    |  |
| 知らない                             | 4 (5.1)    | 56 (1.9)    | 5 (8.6)   | 65 (2.1)    |        |  |         |    |  |
| 【知識】幻覚                           |            |             |           |             | 0.001  |  |         |    |  |
| 知っている                            | 73 (93.6)  | 2828 (96.2) | 51 (87.9) | 2952 (96.0) |        |  |         |    |  |
| 知らない                             | 5 (6.4)    | 109 (3.7)   | 6 (10.3)  | 120 (3.9)   |        |  |         |    |  |
| 【知識】妄想                           |            |             |           |             | <0.001 |  |         |    |  |
| 知っている                            | 72 (92.3)  | 2723 (92.6) | 45 (77.6) | 2840 (92.3) |        |  |         |    |  |
| 知らない                             | 6 (7.7)    | 210 (7.1)   | 12 (20.7) | 228 (7.4)   |        |  |         |    |  |
| 【知識】フラッシュバック                     |            |             |           |             | 0.028  |  |         |    |  |
| 知っている                            | 68 (87.2)  | 2305 (78.4) | 41 (70.7) | 2414 (78.5) |        |  |         |    |  |
| 知らない                             | 10 (12.8)  | 629 (21.4)  | 16 (27.6) | 655 (21.3)  |        |  |         |    |  |
| 【知識】大麻による幻覚・妄想                   |            |             |           |             | 0.023  |  |         |    |  |
| 知っている                            | 55 (70.5)  | 2304 (78.4) | 41 (70.7) | 2400 (78.0) |        |  |         |    |  |
| 知らない                             | 23 (29.5)  | 631 (21.5)  | 16 (27.6) | 670 (21.8)  |        |  |         |    |  |
| 【知識】大麻による無動機症候群                  |            |             |           |             | 0.188  |  |         |    |  |
| 知っている                            | 46 (59.0)  | 1791 (60.9) | 34 (58.6) | 1871 (60.8) |        |  |         |    |  |
| 知らない                             | 32 (41.0)  | 1143 (38.9) | 23 (39.7) | 1198 (38.9) |        |  |         |    |  |
| 大麻使用に対する考え                       |            |             |           |             | <0.001 |  |         |    |  |
| 法律で禁止する以前に、どんなことがあっても使うべきではないと思う | 43 (55.1)  | 2458 (83.6) | 43 (74.1) | 2544 (82.7) |        |  |         |    |  |
| 法律で禁止されているから、使うべきではないと思う         | 21 (26.9)  | 348 (11.8)  | 5 (8.6)   | 374 (12.2)  |        |  |         |    |  |
| 法律で禁止されているが、少しなら構わないと思う          | 3 (3.8)    | 5 (2)       | 0 (0)     | 8 (3)       |        |  |         |    |  |
| 法律で禁止する必要はなく、個人の自由だと思う           | 9 (11.5)   | 28 (1.0)    | 1 (1.7)   | 38 (1.2)    |        |  |         |    |  |
| わからない・判断できない                     | 2 (2.6)    | 94 (3.2)    | 8 (13.8)  | 104 (3.4)   |        |  |         |    |  |
| 【知識】覚せい剤による幻覚・妄想                 |            |             |           |             | 0.039  |  |         |    |  |
| 知っている                            | 68 (87.2)  | 2650 (90.1) | 46 (79.3) | 2764 (89.9) |        |  |         |    |  |
| 知らない                             | 10 (12.8)  | 280 (9.5)   | 11 (19.0) | 301 (9.8)   |        |  |         |    |  |
| 覚せい剤使用に対する考え                     |            |             |           |             | <0.001 |  |         |    |  |
| 法律で禁止する以前に、どんなことがあっても使うべきではないと思う | 60 (76.9)  | 2658 (90.4) | 47 (81.0) | 2765 (89.9) |        |  |         |    |  |
| 法律で禁止されているから、使うべきではないと思う         | 8 (10.3)   | 192 (6.5)   | 5 (8.6)   | 205 (6.7)   |        |  |         |    |  |
| 法律で禁止されているが、少しなら構わないと思う          | 0 (0)      | 2 (1)       | 0 (0)     | 2 (1)       |        |  |         |    |  |
| 法律で禁止する必要はなく、個人の自由だと思う           | 8 (10.3)   | 14 (5)      | 0 (0)     | 22 (7)      |        |  |         |    |  |
| わからない・判断できない                     | 2 (2.6)    | 65 (2.2)    | 6 (10.3)  | 73 (2.4)    |        |  |         |    |  |

無回答・不明は記載せず。

表56. 居住地別にみた危険ドラッグ使用状況および関連項目 (n=3076)

|                          | 居住地 |        |     |        |     |        |     |        |     |        |     |        |
|--------------------------|-----|--------|-----|--------|-----|--------|-----|--------|-----|--------|-----|--------|
|                          | 北海道 |        | 東北  |        | 関東  |        | 北陸  |        | 東山  |        | 東海  |        |
|                          | n   | (%)    | n   | (%)    | n   | (%)    | n   | (%)    | n   | (%)    | n   | (%)    |
| 危険ドラッグの有害性               |     |        |     |        |     |        |     |        |     |        |     |        |
| 知っている                    | 112 | (85.5) | 206 | (82.4) | 829 | (87.4) | 124 | (80.5) | 125 | (83.3) | 287 | (87.5) |
| 知らない                     | 19  | (14.5) | 42  | (16.8) | 117 | (12.3) | 30  | (19.5) | 24  | (16.0) | 39  | (11.9) |
| 無回答・不明                   | 0   | (.0)   | 2   | (.8)   | 2   | (.2)   | 0   | (.0)   | 1   | (.7)   | 2   | (.6)   |
| 指定薬物制度                   |     |        |     |        |     |        |     |        |     |        |     |        |
| 知っている                    | 73  | (55.7) | 149 | (59.6) | 548 | (57.8) | 81  | (52.6) | 90  | (60.0) | 193 | (58.8) |
| 知らない                     | 58  | (44.3) | 100 | (40.0) | 398 | (42.0) | 72  | (46.8) | 60  | (40.0) | 134 | (40.9) |
| 無回答・不明                   | 0   | (.0)   | 1   | (.4)   | 2   | (.2)   | 1   | (.6)   | 0   | (.0)   | 1   | (.3)   |
| 危険ドラッグを使う人の印象            |     |        |     |        |     |        |     |        |     |        |     |        |
| 以前より増えている                | 70  | (53.4) | 145 | (58.0) | 561 | (59.2) | 79  | (51.3) | 91  | (60.7) | 188 | (57.3) |
| 変わらない                    | 14  | (10.7) | 13  | (5.2)  | 58  | (6.1)  | 7   | (4.5)  | 6   | (4.0)  | 20  | (6.1)  |
| 以前より減っている                | 2   | (1.5)  | 2   | (.8)   | 9   | (.9)   | 3   | (1.9)  | 0   | (.0)   | 9   | (2.7)  |
| わからない                    | 45  | (34.4) | 89  | (35.6) | 316 | (33.3) | 65  | (42.2) | 52  | (34.7) | 111 | (33.8) |
| 無回答・不明                   | 0   | (.0)   | 1   | (.4)   | 4   | (.4)   | 0   | (.0)   | 1   | (.7)   | 0   | (.0)   |
| 危険ドラッグ使用経験(生涯)           |     |        |     |        |     |        |     |        |     |        |     |        |
| 経験なし                     | 126 | (96.2) | 246 | (98.4) | 935 | (98.6) | 152 | (98.7) | 146 | (97.3) | 324 | (98.8) |
| 経験あり                     | 2   | (1.5)  | 0   | (.0)   | 2   | (.2)   | 0   | (.0)   | 0   | (.0)   | 1   | (.3)   |
| 無回答・不明                   | 3   | (2.3)  | 4   | (1.6)  | 11  | (1.2)  | 2   | (1.3)  | 4   | (2.7)  | 3   | (.9)   |
| 危険ドラッグ使用経験(過去1年)         |     |        |     |        |     |        |     |        |     |        |     |        |
| 経験なし                     | 128 | (97.7) | 246 | (98.4) | 937 | (98.8) | 152 | (98.7) | 146 | (97.3) | 325 | (99.1) |
| 経験あり                     | 0   | (.0)   | 0   | (.0)   | 0   | (.0)   | 0   | (.0)   | 0   | (.0)   | 0   | (.0)   |
| 無回答・不明                   | 3   | (2.3)  | 4   | (1.6)  | 11  | (1.2)  | 2   | (1.3)  | 4   | (2.7)  | 3   | (.9)   |
| 使用した危険ドラッグのタイプ           |     |        |     |        |     |        |     |        |     |        |     |        |
| 経験なし                     | 121 | (92.4) | 230 | (92.0) | 896 | (94.5) | 144 | (93.5) | 139 | (92.7) | 307 | (93.6) |
| ハーブ系                     | 2   | (1.5)  | 0   | (.0)   | 1   | (.1)   | 0   | (.0)   | 0   | (.0)   | 0   | (.0)   |
| リキッド系                    | 2   | (1.5)  | 0   | (.0)   | 1   | (.1)   | 0   | (.0)   | 0   | (.0)   | 1   | (.3)   |
| パウダー系                    | 1   | (.8)   | 0   | (.0)   | 2   | (.2)   | 0   | (.0)   | 0   | (.0)   | 1   | (.3)   |
| その他                      | 0   | (.0)   | 0   | (.0)   | 0   | (.0)   | 0   | (.0)   | 0   | (.0)   | 0   | (.0)   |
| 形状不明                     | 0   | (.0)   | 0   | (.0)   | 0   | (.0)   | 0   | (.0)   | 0   | (.0)   | 0   | (.0)   |
| 無回答・不明                   | 8   | (6.1)  | 20  | (8.0)  | 50  | (5.3)  | 10  | (6.5)  | 11  | (7.3)  | 20  | (6.1)  |
| 危険ドラッグによる受診歴             |     |        |     |        |     |        |     |        |     |        |     |        |
| 経験なし                     | 126 | (96.2) | 242 | (96.8) | 929 | (98.0) | 150 | (97.4) | 146 | (97.3) | 320 | (97.6) |
| 危険ドラッグを使ったことがあるが、病院受診はない | 2   | (1.5)  | 0   | (.0)   | 2   | (.2)   | 0   | (.0)   | 0   | (.0)   | 1   | (.3)   |
| 危険ドラッグを使って、救急車で搬送された     | 0   | (.0)   | 0   | (.0)   | 0   | (.0)   | 0   | (.0)   | 0   | (.0)   | 0   | (.0)   |
| 危険ドラッグを使って、精神科を受診した      | 0   | (.0)   | 0   | (.0)   | 0   | (.0)   | 0   | (.0)   | 0   | (.0)   | 0   | (.0)   |
| 危険ドラッグを使って、内科を受診した       | 0   | (.0)   | 0   | (.0)   | 0   | (.0)   | 0   | (.0)   | 0   | (.0)   | 0   | (.0)   |
| 危険ドラッグを使って、外科を受診した       | 0   | (.0)   | 0   | (.0)   | 0   | (.0)   | 0   | (.0)   | 0   | (.0)   | 0   | (.0)   |
| 危険ドラッグを使って、その他の科を受診した    | 0   | (.0)   | 0   | (.0)   | 0   | (.0)   | 0   | (.0)   | 0   | (.0)   | 0   | (.0)   |
| 使用歴あるが、病院での受診歴不明         | 0   | (.0)   | 0   | (.0)   | 0   | (.0)   | 0   | (.0)   | 0   | (.0)   | 0   | (.0)   |
| 無回答・不明                   | 3   | (2.3)  | 8   | (3.2)  | 17  | (1.8)  | 4   | (2.6)  | 4   | (2.7)  | 7   | (2.1)  |

居住地: 東北(青森、岩手、宮城、秋田、山形、福島)、関東(茨城、栃木、群馬、埼玉、千葉、東京、神奈川)、北陸(新潟、富山、石川、福井)、東山(山梨、長野、岐阜)、東海(静岡、愛知、三重)、近畿(滋賀、京都、大阪、兵庫、奈良、和歌山)、中国(鳥取、島根、岡山、広島、山口)、四国(徳島、香川、愛媛、高知)、北九州(福岡、佐賀、長崎、大分)、南九州(熊本、宮崎、鹿児島、沖縄)

使用した危険ドラッグのタイプにおける「形状不明」は全て無回答・不明であったため、検定は行わなかった  
危険ドラッグによる受診歴があると回答した者はいなかったため、検定は行わなかった



表56. 居住地別にみた危険ドラッグ使用状況および関連項目 (n=3076) 続き

|                          | 居住地 |        |     |        |    |        |     |        |     |        | p-value |        |       |
|--------------------------|-----|--------|-----|--------|----|--------|-----|--------|-----|--------|---------|--------|-------|
|                          | 近畿  |        | 中国  |        | 四国 |        | 北九州 |        | 南九州 |        |         | 合計     |       |
|                          | n   | (%)    | n   | (%)    | n  | (%)    | n   | (%)    | n   | (%)    |         | n      | (%)   |
| 危険ドラッグの有害性               |     |        |     |        |    |        |     |        |     |        |         |        | 0.117 |
| 知っている                    | 377 | (85.3) | 171 | (89.5) | 72 | (81.8) | 200 | (87.3) | 136 | (82.4) | 2,639   | (85.8) |       |
| 知らない                     | 62  | (14.0) | 20  | (10.5) | 16 | (18.2) | 29  | (12.7) | 26  | (15.8) | 424     | (13.8) |       |
| 無回答・不明                   | 3   | (.7)   | 0   | (.0)   | 0  | (.0)   | 0   | (.0)   | 3   | (1.8)  | 13      | (.4)   |       |
| 指定薬物制度                   |     |        |     |        |    |        |     |        |     |        |         |        | 0.702 |
| 知っている                    | 229 | (51.8) | 109 | (57.1) | 44 | (50.0) | 139 | (60.7) | 94  | (57.0) | 1,749   | (56.9) |       |
| 知らない                     | 210 | (47.5) | 82  | (42.9) | 43 | (48.9) | 89  | (38.9) | 70  | (42.4) | 1,316   | (42.8) |       |
| 無回答・不明                   | 3   | (.7)   | 0   | (.0)   | 1  | (1.1)  | 1   | (.4)   | 1   | (.6)   | 11      | (.4)   |       |
| 危険ドラッグを使う人の印象            |     |        |     |        |    |        |     |        |     |        |         |        | 0.357 |
| 以前より増えている                | 250 | (56.6) | 105 | (55.0) | 51 | (58.0) | 138 | (60.3) | 83  | (50.3) | 1,761   | (57.2) |       |
| 変わらない                    | 25  | (5.7)  | 7   | (3.7)  | 8  | (9.1)  | 10  | (4.4)  | 11  | (6.7)  | 179     | (5.8)  |       |
| 以前より減っている                | 4   | (.9)   | 2   | (1.0)  | 1  | (1.1)  | 1   | (.4)   | 0   | (.0)   | 33      | (1.1)  |       |
| わからない                    | 160 | (36.2) | 76  | (39.8) | 28 | (31.8) | 80  | (34.9) | 70  | (42.4) | 1,092   | (35.5) |       |
| 無回答・不明                   | 3   | (.7)   | 1   | (.5)   | 0  | (.0)   | 0   | (.0)   | 1   | (.6)   | 11      | (.4)   |       |
| 危険ドラッグ使用経験(生涯)           |     |        |     |        |    |        |     |        |     |        |         |        | 0.829 |
| 経験なし                     | 434 | (98.2) | 186 | (97.4) | 86 | (97.7) | 225 | (98.3) | 162 | (98.2) | 3,022   | (98.2) |       |
| 経験あり                     | 2   | (.5)   | 1   | (.5)   | 1  | (1.1)  | 1   | (.4)   | 1   | (.6)   | 11      | (.4)   |       |
| 無回答・不明                   | 6   | (1.4)  | 4   | (2.1)  | 1  | (1.1)  | 3   | (1.3)  | 2   | (1.2)  | 43      | (1.4)  |       |
| 危険ドラッグ使用経験(過去1年)         |     |        |     |        |    |        |     |        |     |        |         |        | 0.932 |
| 経験なし                     | 436 | (98.6) | 187 | (97.9) | 87 | (98.9) | 226 | (98.7) | 163 | (98.8) | 3,033   | (98.6) |       |
| 経験あり                     | 0   | (.0)   | 0   | (.0)   | 0  | (.0)   | 0   | (.0)   | 0   | (.0)   | 0       | (.0)   |       |
| 無回答・不明                   | 6   | (1.4)  | 4   | (2.1)  | 1  | (1.1)  | 3   | (1.3)  | 2   | (1.2)  | 43      | (1.4)  |       |
| 使用した危険ドラッグのタイプ           |     |        |     |        |    |        |     |        |     |        |         |        | 0.836 |
| 経験なし                     | 415 | (93.9) | 177 | (92.7) | 81 | (92.0) | 217 | (94.8) | 154 | (93.3) | 2,881   | (93.7) |       |
| ハーブ系                     | 2   | (.5)   | 1   | (.5)   | 1  | (1.1)  | 1   | (.4)   | 0   | (.0)   | 8       | (.3)   | 0.462 |
| リキッド系                    | 0   | (.0)   | 0   | (.0)   | 0  | (.0)   | 0   | (.0)   | 0   | (.0)   | 4       | (.1)   | 0.139 |
| パウダー系                    | 0   | (.0)   | 1   | (.5)   | 0  | (.0)   | 0   | (.0)   | 1   | (.6)   | 6       | (.2)   | 0.927 |
| その他                      | 0   | (.0)   | 0   | (.0)   | 0  | (.0)   | 0   | (.0)   | 0   | (.0)   | 0       | (.0)   | 0.937 |
| 形状不明                     | 0   | (.0)   | 0   | (.0)   | 0  | (.0)   | 0   | (.0)   | 0   | (.0)   | 0       | (.0)   | -     |
| 無回答・不明                   | 25  | (5.7)  | 13  | (6.8)  | 6  | (6.8)  | 11  | (4.8)  | 10  | (6.1)  | 184     | (6.0)  | 0.937 |
| 危険ドラッグによる受診歴             |     |        |     |        |    |        |     |        |     |        |         |        |       |
| 経験なし                     | 427 | (96.6) | 184 | (96.3) | 85 | (96.6) | 221 | (96.5) | 159 | (96.4) | 2,989   | (97.2) | -     |
| 危険ドラッグを使ったことがあるが、病院受診はない | 2   | (.5)   | 1   | (.5)   | 1  | (1.1)  | 1   | (.4)   | 1   | (.6)   | 11      | (.4)   | -     |
| 危険ドラッグを使って、救急車で搬送された     | 0   | (.0)   | 0   | (.0)   | 0  | (.0)   | 0   | (.0)   | 0   | (.0)   | 0       | (.0)   | -     |
| 危険ドラッグを使って、精神科を受診した      | 0   | (.0)   | 0   | (.0)   | 0  | (.0)   | 0   | (.0)   | 0   | (.0)   | 0       | (.0)   | -     |
| 危険ドラッグを使って、内科を受診した       | 0   | (.0)   | 0   | (.0)   | 0  | (.0)   | 0   | (.0)   | 0   | (.0)   | 0       | (.0)   | -     |
| 危険ドラッグを使って、外科を受診した       | 0   | (.0)   | 0   | (.0)   | 0  | (.0)   | 0   | (.0)   | 0   | (.0)   | 0       | (.0)   | -     |
| 危険ドラッグを使って、その他の科を受診した    | 0   | (.0)   | 0   | (.0)   | 0  | (.0)   | 0   | (.0)   | 0   | (.0)   | 0       | (.0)   | -     |
| 使用歴あるが、病院での受診歴不明         | 0   | (.0)   | 0   | (.0)   | 0  | (.0)   | 0   | (.0)   | 0   | (.0)   | 0       | (.0)   | -     |
| 無回答・不明                   | 13  | (2.9)  | 6   | (3.1)  | 2  | (2.3)  | 7   | (3.1)  | 5   | (3.0)  | 76      | (2.5)  | -     |

居住地：東北(青森、岩手、宮城、秋田、山形、福島)、関東(茨城、栃木、群馬、埼玉、千葉、東京、神奈川)、北陸(新潟、富山、石川、福井)、東山(山梨、長野、岐阜)、東海(静岡、愛知、三重)、近畿(滋賀、京都、大阪、兵庫、奈良、和歌山)、中国(鳥取、島根、岡山、広島、山口)、四国(徳島、香川、愛媛、高知)、北九州(福岡、佐賀、長崎、大分)、南九州(熊本、宮崎、鹿児島、沖縄)

使用した危険ドラッグのタイプにおける「形状不明」は全て無回答・不明であったため、検定は行わなかった  
 危険ドラッグによる受診歴があると回答した者はいなかったため、検定は行わなかった

表57. 性別にみた危険ドラッグ使用状況および関連項目 (n=3076)

|                          | 性別     |        |        |        |        |        | p-value |
|--------------------------|--------|--------|--------|--------|--------|--------|---------|
|                          | 男性     |        | 女性     |        | 合計     |        |         |
|                          | n=1466 |        | n=1610 |        | n=3076 |        |         |
|                          | n      | (%)    | n      | (%)    | n      | (%)    |         |
| 危険ドラッグの有害性               |        |        |        |        |        |        | 0.532   |
| 知っている                    | 1,261  | (86.0) | 1,378  | (85.6) | 2,639  | (85.8) |         |
| 知らない                     | 197    | (13.4) | 227    | (14.1) | 424    | (13.8) |         |
| 無回答・不明                   | 8      | (.5)   | 5      | (.3)   | 13     | (.4)   |         |
| 指定薬物制度                   |        |        |        |        |        |        | <0.001  |
| 知っている                    | 907    | (61.9) | 842    | (52.3) | 1,749  | (56.9) |         |
| 知らない                     | 553    | (37.7) | 763    | (47.4) | 1,316  | (42.8) |         |
| 無回答・不明                   | 6      | (.4)   | 5      | (.3)   | 11     | (.4)   |         |
| 危険ドラッグを使う人の印象            |        |        |        |        |        |        | <0.001  |
| 以前より増えている                | 782    | (53.3) | 979    | (60.8) | 1,761  | (57.2) |         |
| 変わらない                    | 103    | (7.0)  | 76     | (4.7)  | 179    | (5.8)  |         |
| 以前より減っている                | 28     | (1.9)  | 5      | (.3)   | 33     | (1.1)  |         |
| わからない                    | 549    | (37.4) | 543    | (33.7) | 1,092  | (35.5) |         |
| 無回答・不明                   | 4      | (.3)   | 7      | (.4)   | 11     | (.4)   |         |
| 危険ドラッグ使用経験(生涯)           |        |        |        |        |        |        | 0.137   |
| 経験なし                     | 1,434  | (97.8) | 1,588  | (98.6) | 3,022  | (98.2) |         |
| 経験あり                     | 8      | (.5)   | 3      | (.2)   | 11     | (.4)   |         |
| 無回答・不明                   | 24     | (1.6)  | 19     | (1.2)  | 43     | (1.4)  |         |
| 危険ドラッグ使用経験(過去1年)         |        |        |        |        |        |        | 0.281   |
| 経験なし                     | 1,442  | (98.4) | 1,591  | (98.8) | 3,033  | (98.6) |         |
| 経験あり                     | 0      | (.0)   | 0      | (.0)   | 0      | (.0)   |         |
| 無回答・不明                   | 24     | (1.6)  | 19     | (1.2)  | 43     | (1.4)  |         |
| 使用した危険ドラッグのタイプ           |        |        |        |        |        |        |         |
| 経験なし                     | 1,359  | (92.7) | 1,522  | (94.5) | 2,881  | (93.7) | 0.054   |
| ハーブ系                     | 5      | (.3)   | 3      | (.2)   | 8      | (.3)   | 0.157   |
| リキッド系                    | 3      | (.2)   | 1      | (.1)   | 4      | (.1)   | 0.123   |
| パウダー系                    | 5      | (.3)   | 1      | (.1)   | 6      | (.2)   | 0.047   |
| その他                      | 0      | (.0)   | 0      | (.0)   | 0      | (.0)   | 0.085   |
| 形状不明                     | 0      | (.0)   | 0      | (.0)   | 0      | (.0)   | -       |
| 無回答・不明                   | 99     | (6.8)  | 85     | (5.3)  | 184    | (6.0)  | 0.085   |
| 危険ドラッグによる受診歴             |        |        |        |        |        |        |         |
| 経験なし                     | 1,418  | (96.7) | 1,571  | (97.6) | 2,989  | (97.2) | -       |
| 危険ドラッグを使ったことがあるが、病院受診はない | 8      | (.5)   | 3      | (.2)   | 11     | (.4)   | -       |
| 危険ドラッグを使って、救急車で搬送された     | 0      | (.0)   | 0      | (.0)   | 0      | (.0)   | -       |
| 危険ドラッグを使って、精神科を受診した      | 0      | (.0)   | 0      | (.0)   | 0      | (.0)   | -       |
| 危険ドラッグを使って、内科を受診した       | 0      | (.0)   | 0      | (.0)   | 0      | (.0)   | -       |
| 危険ドラッグを使って、外科を受診した       | 0      | (.0)   | 0      | (.0)   | 0      | (.0)   | -       |
| 危険ドラッグを使って、その他の科を受診した    | 0      | (.0)   | 0      | (.0)   | 0      | (.0)   | -       |
| 使用歴あるが、病院での受診歴不明         | 0      | (.0)   | 0      | (.0)   | 0      | (.0)   | -       |
| 無回答・不明                   | 40     | (2.7)  | 36     | (2.2)  | 76     | (2.5)  | -       |

使用した危険ドラッグのタイプにおける「形状不明」は全て無回答・不明であったため、検定は行わなかった

危険ドラッグによる受診歴があると回答した者はいなかったため、検定は行わなかった

表58. 年代別にみた危険ドラッグ使用状況および関連項目 (n=3076)

|                          | 年齢階級 |        |     |        |     |        |     |        |     |        |     |        | p-value |        |        |
|--------------------------|------|--------|-----|--------|-----|--------|-----|--------|-----|--------|-----|--------|---------|--------|--------|
|                          | 10代  |        | 20代 |        | 30代 |        | 40代 |        | 50代 |        | 60代 |        |         | 合計     |        |
|                          | n    | (%)    | n   | (%)    | n   | (%)    | n   | (%)    | n   | (%)    | n   | (%)    |         | n      | (%)    |
| 危険ドラッグの有害性               |      |        |     |        |     |        |     |        |     |        |     |        |         |        | 0.898  |
| 知っている                    | 189  | (85.1) | 334 | (87.4) | 471 | (85.2) | 650 | (86.6) | 599 | (86.2) | 396 | (83.7) | 2,639   | (85.8) |        |
| 知らない                     | 33   | (14.9) | 47  | (12.3) | 79  | (14.3) | 97  | (12.9) | 93  | (13.4) | 75  | (15.9) | 424     | (13.8) |        |
| 無回答・不明                   | 0    | (.0)   | 1   | (.3)   | 3   | (.5)   | 4   | (.5)   | 3   | (.4)   | 2   | (.4)   | 13      | (.4)   |        |
| 指定薬物制度                   |      |        |     |        |     |        |     |        |     |        |     |        |         |        | 0.058  |
| 知っている                    | 109  | (49.1) | 203 | (53.1) | 301 | (54.4) | 427 | (56.9) | 413 | (59.4) | 296 | (62.6) | 1,749   | (56.9) |        |
| 知らない                     | 112  | (50.5) | 178 | (46.6) | 250 | (45.2) | 322 | (42.9) | 279 | (40.1) | 175 | (37.0) | 1,316   | (42.8) |        |
| 無回答・不明                   | 1    | (.5)   | 1   | (.3)   | 2   | (.4)   | 2   | (.3)   | 3   | (.4)   | 2   | (.4)   | 11      | (.4)   |        |
| 危険ドラッグを使う人の印象            |      |        |     |        |     |        |     |        |     |        |     |        |         |        | <0.001 |
| 以前より増えている                | 87   | (39.2) | 187 | (49.0) | 314 | (56.8) | 457 | (60.9) | 427 | (61.4) | 289 | (61.1) | 1,761   | (57.2) |        |
| 変わらない                    | 12   | (5.4)  | 36  | (9.4)  | 34  | (6.1)  | 39  | (5.2)  | 38  | (5.5)  | 20  | (4.2)  | 179     | (5.8)  |        |
| 以前より減っている                | 4    | (1.8)  | 5   | (1.3)  | 6   | (1.1)  | 10  | (1.3)  | 5   | (.7)   | 3   | (.6)   | 33      | (1.1)  |        |
| わからない                    | 119  | (53.6) | 154 | (40.3) | 195 | (35.3) | 243 | (32.4) | 221 | (31.8) | 160 | (33.8) | 1,092   | (35.5) |        |
| 無回答・不明                   | 0    | (.0)   | 0   | (.0)   | 4   | (.7)   | 2   | (.3)   | 4   | (.6)   | 1   | (.2)   | 11      | (.4)   |        |
| 危険ドラッグ使用経験(生涯)           |      |        |     |        |     |        |     |        |     |        |     |        |         |        | 0.455  |
| 経験なし                     | 219  | (98.6) | 375 | (98.2) | 544 | (98.4) | 741 | (98.7) | 681 | (98.0) | 462 | (97.7) | 3,022   | (98.2) |        |
| 経験あり                     | 0    | (.0)   | 2   | (.5)   | 4   | (.7)   | 2   | (.3)   | 3   | (.4)   | 0   | (.0)   | 11      | (.4)   |        |
| 無回答・不明                   | 3    | (1.4)  | 5   | (1.3)  | 5   | (.9)   | 8   | (1.1)  | 11  | (1.6)  | 11  | (2.3)  | 43      | (1.4)  |        |
| 危険ドラッグ使用経験(過去1年)         |      |        |     |        |     |        |     |        |     |        |     |        |         |        | 0.449  |
| 経験なし                     | 219  | (98.6) | 377 | (98.7) | 548 | (99.1) | 743 | (98.9) | 684 | (98.4) | 462 | (97.7) | 3,033   | (98.6) |        |
| 経験あり                     | 0    | (.0)   | 0   | (.0)   | 0   | (.0)   | 0   | (.0)   | 0   | (.0)   | 0   | (.0)   | 0       | (.0)   |        |
| 無回答・不明                   | 3    | (1.4)  | 5   | (1.3)  | 5   | (.9)   | 8   | (1.1)  | 11  | (1.6)  | 11  | (2.3)  | 43      | (1.4)  |        |
| 使用した危険ドラッグのタイプ           |      |        |     |        |     |        |     |        |     |        |     |        |         |        | 0.535  |
| 経験なし                     | 211  | (95.0) | 362 | (94.8) | 509 | (92.0) | 700 | (93.2) | 654 | (94.1) | 445 | (94.1) | 2,881   | (93.7) |        |
| ハーブ系                     | 0    | (.0)   | 2   | (.5)   | 4   | (.7)   | 1   | (.1)   | 1   | (.1)   | 0   | (.0)   | 8       | (.3)   |        |
| リキッド系                    | 0    | (.0)   | 0   | (.0)   | 1   | (.2)   | 2   | (.3)   | 1   | (.1)   | 0   | (.0)   | 4       | (.1)   |        |
| パウダー系                    | 0    | (.0)   | 0   | (.0)   | 2   | (.4)   | 2   | (.3)   | 2   | (.3)   | 0   | (.0)   | 6       | (.2)   |        |
| その他                      | 0    | (.0)   | 0   | (.0)   | 0   | (.0)   | 0   | (.0)   | 0   | (.0)   | 0   | (.0)   | 0       | (.0)   |        |
| 形状不明                     | 0    | (.0)   | 0   | (.0)   | 0   | (.0)   | 0   | (.0)   | 0   | (.0)   | 0   | (.0)   | 0       | (.0)   |        |
| 無回答・不明                   | 11   | (5.0)  | 18  | (4.7)  | 40  | (7.2)  | 49  | (6.5)  | 38  | (5.5)  | 28  | (5.9)  | 184     | (6.0)  |        |
| 危険ドラッグによる受診歴             |      |        |     |        |     |        |     |        |     |        |     |        |         |        | 0.582  |
| 経験なし                     |      |        |     |        |     |        |     |        |     |        |     |        |         |        | -      |
| 危険ドラッグを使ったことがあるが、病院受診はない | 216  | (97.3) | 378 | (99.0) | 529 | (95.7) | 735 | (97.9) | 672 | (96.7) | 459 | (97.0) | 2,989   | (97.2) |        |
| 危険ドラッグを使って、救急車で搬送された     | 0    | (.0)   | 2   | (.5)   | 4   | (.7)   | 2   | (.3)   | 3   | (.4)   | 0   | (.0)   | 11      | (.4)   |        |
| 危険ドラッグを使って、精神科を受診した      | 0    | (.0)   | 0   | (.0)   | 0   | (.0)   | 0   | (.0)   | 0   | (.0)   | 0   | (.0)   | 0       | (.0)   |        |
| 危険ドラッグを使って、内科を受診した       | 0    | (.0)   | 0   | (.0)   | 0   | (.0)   | 0   | (.0)   | 0   | (.0)   | 0   | (.0)   | 0       | (.0)   |        |
| 危険ドラッグを使って、外科を受診した       | 0    | (.0)   | 0   | (.0)   | 0   | (.0)   | 0   | (.0)   | 0   | (.0)   | 0   | (.0)   | 0       | (.0)   |        |
| 危険ドラッグを使って、その他の科を受診した    | 0    | (.0)   | 0   | (.0)   | 0   | (.0)   | 0   | (.0)   | 0   | (.0)   | 0   | (.0)   | 0       | (.0)   |        |
| 使用歴あるが、病院での受診歴不明         | 0    | (.0)   | 0   | (.0)   | 0   | (.0)   | 0   | (.0)   | 0   | (.0)   | 0   | (.0)   | 0       | (.0)   |        |
| 無回答・不明                   | 0    | (.0)   | 0   | (.0)   | 0   | (.0)   | 0   | (.0)   | 0   | (.0)   | 0   | (.0)   | 0       | (.0)   |        |
|                          | 6    | (2.7)  | 2   | (.5)   | 20  | (3.6)  | 14  | (1.9)  | 20  | (2.9)  | 14  | (3.0)  | 76      | (2.5)  |        |

使用した危険ドラッグのタイプにおける「形状不明」は全て無回答・不明であったため、検定は行わなかった  
危険ドラッグによる受診歴があると回答した者はいなかったため、検定は行わなかった

表59. 職業別にみた危険ドラッグ使用状況および関連項目 (n=3076)

|                          | 職業    |        |        |        |       |        |       |        |        |        |
|--------------------------|-------|--------|--------|--------|-------|--------|-------|--------|--------|--------|
|                          | 自営業   |        | 正社員    |        | 非正社員  |        | 学生    |        | 主婦(主夫) |        |
|                          | n=248 |        | n=1406 |        | n=394 |        | n=271 |        | n=436  |        |
|                          | n     | (%)    | n      | (%)    | n     | (%)    | n     | (%)    | n      | (%)    |
| 危険ドラッグの有害性               |       |        |        |        |       |        |       |        |        |        |
| 知っている                    | 216   | (87.1) | 1,228  | (87.3) | 333   | (84.5) | 239   | (88.2) | 373    | (85.6) |
| 知らない                     | 32    | (12.9) | 171    | (12.2) | 59    | (15.0) | 32    | (11.8) | 61     | (14.0) |
| 無回答・不明                   | 0     | (.0)   | 7      | (.5)   | 2     | (.5)   | 0     | (.0)   | 2      | (.5)   |
| 指定薬物制度                   |       |        |        |        |       |        |       |        |        |        |
| 知っている                    | 165   | (66.5) | 822    | (58.5) | 217   | (55.1) | 127   | (46.9) | 244    | (56.0) |
| 知らない                     | 83    | (33.5) | 579    | (41.2) | 174   | (44.2) | 142   | (52.4) | 192    | (44.0) |
| 無回答・不明                   | 0     | (.0)   | 5      | (.4)   | 3     | (.8)   | 2     | (.7)   | 0      | (.0)   |
| 危険ドラッグを使う人の印象            |       |        |        |        |       |        |       |        |        |        |
| 以前より増えている                | 151   | (60.9) | 795    | (56.5) | 242   | (61.4) | 111   | (41.0) | 280    | (64.2) |
| 変わらない                    | 15    | (6.0)  | 90     | (6.4)  | 19    | (4.8)  | 21    | (7.7)  | 16     | (3.7)  |
| 以前より減っている                | 3     | (1.2)  | 18     | (1.3)  | 2     | (.5)   | 5     | (1.8)  | 2      | (.5)   |
| わからない                    | 78    | (31.5) | 495    | (35.2) | 130   | (33.0) | 134   | (49.4) | 138    | (31.7) |
| 無回答・不明                   | 1     | (.4)   | 8      | (.6)   | 1     | (.3)   | 0     | (.0)   | 0      | (.0)   |
| 危険ドラッグ使用経験(生涯)           |       |        |        |        |       |        |       |        |        |        |
| 経験なし                     | 243   | (98.0) | 1,381  | (98.2) | 390   | (99.0) | 269   | (99.3) | 426    | (97.7) |
| 経験あり                     | 1     | (.4)   | 7      | (.5)   | 1     | (.3)   | 0     | (.0)   | 1      | (.2)   |
| 無回答・不明                   | 4     | (1.6)  | 18     | (1.3)  | 3     | (.8)   | 2     | (.7)   | 9      | (2.1)  |
| 危険ドラッグ使用経験(過去1年)         |       |        |        |        |       |        |       |        |        |        |
| 経験なし                     | 244   | (98.4) | 1,388  | (98.7) | 391   | (99.2) | 269   | (99.3) | 427    | (97.9) |
| 経験あり                     | 0     | (.0)   | 0      | (.0)   | 0     | (.0)   | 0     | (.0)   | 0      | (.0)   |
| 無回答・不明                   | 4     | (1.6)  | 18     | (1.3)  | 3     | (.8)   | 2     | (.7)   | 9      | (2.1)  |
| 使用した危険ドラッグのタイプ           |       |        |        |        |       |        |       |        |        |        |
| 経験なし                     | 226   | (91.1) | 1,320  | (93.9) | 371   | (94.2) | 258   | (95.2) | 408    | (93.6) |
| ハーブ系                     | 0     | (.0)   | 5      | (.4)   | 1     | (.3)   | 0     | (.0)   | 1      | (.2)   |
| リキッド系                    | 0     | (.0)   | 4      | (.3)   | 0     | (.0)   | 0     | (.0)   | 0      | (.0)   |
| パウダー系                    | 1     | (.4)   | 5      | (.4)   | 0     | (.0)   | 0     | (.0)   | 0      | (.0)   |
| その他                      | 0     | (.0)   | 0      | (.0)   | 0     | (.0)   | 0     | (.0)   | 0      | (.0)   |
| 形状不明                     | 0     | (.0)   | 0      | (.0)   | 0     | (.0)   | 0     | (.0)   | 0      | (.0)   |
| 無回答・不明                   | 21    | (8.5)  | 79     | (5.6)  | 22    | (5.6)  | 13    | (4.8)  | 27     | (6.2)  |
| 危険ドラッグによる受診歴             |       |        |        |        |       |        |       |        |        |        |
| 経験なし                     | 237   | (95.6) | 1,368  | (97.3) | 382   | (97.0) | 265   | (97.8) | 425    | (97.5) |
| 危険ドラッグを使ったことがあるが、病院受診はない | 1     | (.4)   | 7      | (.5)   | 1     | (.3)   | 0     | (.0)   | 1      | (.2)   |
| 危険ドラッグを使って、救急車で搬送された     | 0     | (.0)   | 0      | (.0)   | 0     | (.0)   | 0     | (.0)   | 0      | (.0)   |
| 危険ドラッグを使って、精神科を受診した      | 0     | (.0)   | 0      | (.0)   | 0     | (.0)   | 0     | (.0)   | 0      | (.0)   |
| 危険ドラッグを使って、内科を受診した       | 0     | (.0)   | 0      | (.0)   | 0     | (.0)   | 0     | (.0)   | 0      | (.0)   |
| 危険ドラッグを使って、外科を受診した       | 0     | (.0)   | 0      | (.0)   | 0     | (.0)   | 0     | (.0)   | 0      | (.0)   |
| 危険ドラッグを使って、その他の科を受診した    | 0     | (.0)   | 0      | (.0)   | 0     | (.0)   | 0     | (.0)   | 0      | (.0)   |
| 使用歴あるが、病院での受診歴不明         | 0     | (.0)   | 0      | (.0)   | 0     | (.0)   | 0     | (.0)   | 0      | (.0)   |
| 無回答・不明                   | 10    | (4.0)  | 31     | (2.2)  | 11    | (2.8)  | 6     | (2.2)  | 10     | (2.3)  |

職業: 正社員(常勤職)、非正社員(非常勤職)

使用した危険ドラッグのタイプにおける「形状不明」は全て無回答・不明であったため、検定は行わなかった  
危険ドラッグによる受診歴があると回答した者はいなかったため、検定は行わなかった

表59. 職業別にみた危険ドラッグ使用状況および関連項目 (n=3076) 続き

|                          | 職業    |        |       |        |        |         |        | p-value |       |
|--------------------------|-------|--------|-------|--------|--------|---------|--------|---------|-------|
|                          | 無職    |        | その他   |        | 無回答・不明 |         | 合計     |         |       |
|                          | n=179 |        | n=138 |        | n=4    |         | n=3076 |         |       |
|                          | n     | (%)    | n     | (%)    | n      | (%)     | n      | (%)     |       |
| 危険ドラッグの有害性               |       |        |       |        |        |         |        |         | 0.007 |
| 知っている                    | 137   | (76.5) | 109   | (79.0) | 4      | (100.0) | 2,639  | (85.8)  |       |
| 知らない                     | 42    | (23.5) | 27    | (19.6) | 0      | (.0)    | 424    | (13.8)  |       |
| 無回答・不明                   | 0     | (.0)   | 2     | (1.4)  | 0      | (.0)    | 13     | (.4)    |       |
| 指定薬物制度                   |       |        |       |        |        |         |        |         | 0.003 |
| 知っている                    | 97    | (54.2) | 73    | (52.9) | 4      | (100.0) | 1,749  | (56.9)  |       |
| 知らない                     | 82    | (45.8) | 64    | (46.4) | 0      | (.0)    | 1,316  | (42.8)  |       |
| 無回答・不明                   | 0     | (.0)   | 1     | (.7)   | 0      | (.0)    | 11     | (.4)    |       |
| 危険ドラッグを使う人の印象            |       |        |       |        |        |         |        |         | 0.002 |
| 以前より増えている                | 100   | (55.9) | 79    | (57.2) | 3      | (75.0)  | 1,761  | (57.2)  |       |
| 変わらない                    | 10    | (5.6)  | 8     | (5.8)  | 0      | (.0)    | 179    | (5.8)   |       |
| 以前より減っている                | 2     | (1.1)  | 1     | (.7)   | 0      | (.0)    | 33     | (1.1)   |       |
| わからない                    | 66    | (36.9) | 50    | (36.2) | 1      | (25.0)  | 1,092  | (35.5)  |       |
| 無回答・不明                   | 1     | (.6)   | 0     | (.0)   | 0      | (.0)    | 11     | (.4)    |       |
| 危険ドラッグ使用経験(生涯)           |       |        |       |        |        |         |        |         | 0.809 |
| 経験なし                     | 176   | (98.3) | 133   | (96.4) | 4      | (100.0) | 3,022  | (98.2)  |       |
| 経験あり                     | 0     | (.0)   | 1     | (.7)   | 0      | (.0)    | 11     | (.4)    |       |
| 無回答・不明                   | 3     | (1.7)  | 4     | (2.9)  | 0      | (.0)    | 43     | (1.4)   |       |
| 危険ドラッグ使用経験(過去1年)         |       |        |       |        |        |         |        |         | 0.533 |
| 経験なし                     | 176   | (98.3) | 134   | (97.1) | 4      | (100.0) | 3,033  | (98.6)  |       |
| 経験あり                     | 0     | (.0)   | 0     | (.0)   | 0      | (.0)    | 0      | (.0)    |       |
| 無回答・不明                   | 3     | (1.7)  | 4     | (2.9)  | 0      | (.0)    | 43     | (1.4)   |       |
| 使用した危険ドラッグのタイプ           |       |        |       |        |        |         |        |         |       |
| 経験なし                     | 165   | (92.2) | 130   | (94.2) | 3      | (75.0)  | 2,881  | (93.7)  | 0.688 |
| ハーブ系                     | 0     | (.0)   | 1     | (.7)   | 0      | (.0)    | 8      | (.3)    | 0.674 |
| リキッド系                    | 0     | (.0)   | 0     | (.0)   | 0      | (.0)    | 4      | (.1)    | 0.570 |
| パウダー系                    | 0     | (.0)   | 0     | (.0)   | 0      | (.0)    | 6      | (.2)    | 0.531 |
| その他                      | 0     | (.0)   | 0     | (.0)   | 0      | (.0)    | 0      | (.0)    | 0.357 |
| 形状不明                     | 0     | (.0)   | 0     | (.0)   | 0      | (.0)    | 0      | (.0)    | -     |
| 無回答・不明                   | 14    | (7.8)  | 7     | (5.1)  | 1      | (25.0)  | 184    | (6.0)   | 0.357 |
| 危険ドラッグによる受診歴             |       |        |       |        |        |         |        |         |       |
| 経験なし                     | 175   | (97.8) | 134   | (97.1) | 3      | (75.0)  | 2,989  | (97.2)  | -     |
| 危険ドラッグを使ったことがあるが、病院受診はない | 0     | (.0)   | 1     | (.7)   | 0      | (.0)    | 11     | (.4)    | -     |
| 危険ドラッグを使って、救急車で搬送された     | 0     | (.0)   | 0     | (.0)   | 0      | (.0)    | 0      | (.0)    | -     |
| 危険ドラッグを使って、精神科を受診した      | 0     | (.0)   | 0     | (.0)   | 0      | (.0)    | 0      | (.0)    | -     |
| 危険ドラッグを使って、内科を受診した       | 0     | (.0)   | 0     | (.0)   | 0      | (.0)    | 0      | (.0)    | -     |
| 危険ドラッグを使って、外科を受診した       | 0     | (.0)   | 0     | (.0)   | 0      | (.0)    | 0      | (.0)    | -     |
| 危険ドラッグを使って、その他の科を受診した    | 0     | (.0)   | 0     | (.0)   | 0      | (.0)    | 0      | (.0)    | -     |
| 使用歴あるが、病院での受診歴不明         | 0     | (.0)   | 0     | (.0)   | 0      | (.0)    | 0      | (.0)    | -     |
| 無回答・不明                   | 4     | (2.2)  | 3     | (2.2)  | 1      | (25.0)  | 76     | (2.5)   | -     |

職業: 正社員(常勤職)、非正社員(非常勤職)

使用した危険ドラッグのタイプにおける「形状不明」は全て無回答・不明であったため、検定は行わなかった  
危険ドラッグによる受診歴があると回答した者はいなかったため、検定は行わなかった

表60. 最終学歴別にみた危険ドラッグ使用状況および関連項目 (n=3076)

|                          | 中学校<br>n=194 |        | 高等学校<br>n=1186 |        | 専門学校<br>n=406 |        | 短大・大学<br>n=929 |        | 大学院<br>n=66 |        |
|--------------------------|--------------|--------|----------------|--------|---------------|--------|----------------|--------|-------------|--------|
|                          | n            | (%)    | n              | (%)    | n             | (%)    | n              | (%)    | n           | (%)    |
| 危険ドラッグの有害性               |              |        |                |        |               |        |                |        |             |        |
| 知っている                    | 151          | (77.8) | 993            | (83.7) | 353           | (86.9) | 825            | (88.8) | 60          | (90.9) |
| 知らない                     | 43           | (22.2) | 182            | (15.3) | 52            | (12.8) | 103            | (11.1) | 6           | (9.1)  |
| 無回答・不明                   | 0            | (.0)   | 11             | (.9)   | 1             | (.2)   | 1              | (.1)   | 0           | (.0)   |
| 指定薬物制度                   |              |        |                |        |               |        |                |        |             |        |
| 知っている                    | 110          | (56.7) | 705            | (59.4) | 223           | (54.9) | 524            | (56.4) | 43          | (65.2) |
| 知らない                     | 82           | (42.3) | 477            | (40.2) | 182           | (44.8) | 403            | (43.4) | 23          | (34.8) |
| 無回答・不明                   | 2            | (1.0)  | 4              | (.3)   | 1             | (.2)   | 2              | (.2)   | 0           | (.0)   |
| 危険ドラッグを使う人の印象            |              |        |                |        |               |        |                |        |             |        |
| 以前より増えている                | 103          | (53.1) | 673            | (56.7) | 235           | (57.9) | 585            | (63.0) | 43          | (65.2) |
| 変わらない                    | 9            | (4.6)  | 66             | (5.6)  | 30            | (7.4)  | 50             | (5.4)  | 2           | (3.0)  |
| 以前より減っている                | 2            | (1.0)  | 10             | (.8)   | 6             | (1.5)  | 10             | (1.1)  | 0           | (.0)   |
| わからない                    | 80           | (41.2) | 432            | (36.4) | 134           | (33.0) | 279            | (30.0) | 21          | (31.8) |
| 無回答・不明                   | 0            | (.0)   | 5              | (.4)   | 1             | (.2)   | 5              | (.5)   | 0           | (.0)   |
| 危険ドラッグ使用経験(生涯)           |              |        |                |        |               |        |                |        |             |        |
| 経験なし                     | 180          | (92.8) | 1,164          | (98.1) | 401           | (98.8) | 921            | (99.1) | 65          | (98.5) |
| 経験あり                     | 6            | (3.1)  | 3              | (.3)   | 1             | (.2)   | 1              | (.1)   | 0           | (.0)   |
| 無回答・不明                   | 8            | (4.1)  | 19             | (1.6)  | 4             | (1.0)  | 7              | (.8)   | 1           | (1.5)  |
| 危険ドラッグ使用経験(過去1年)         |              |        |                |        |               |        |                |        |             |        |
| 経験なし                     | 186          | (95.9) | 1,167          | (98.4) | 402           | (99.0) | 922            | (99.2) | 65          | (98.5) |
| 経験あり                     | 0            | (.0)   | 0              | (.0)   | 0             | (.0)   | 0              | (.0)   | 0           | (.0)   |
| 無回答・不明                   | 8            | (4.1)  | 19             | (1.6)  | 4             | (1.0)  | 7              | (.8)   | 1           | (1.5)  |
| 使用した危険ドラッグのタイプ           |              |        |                |        |               |        |                |        |             |        |
| 経験なし                     | 171          | (88.1) | 1,113          | (93.8) | 387           | (95.3) | 872            | (93.9) | 61          | (92.4) |
| ハーブ系                     | 4            | (2.1)  | 2              | (.2)   | 1             | (.2)   | 1              | (.1)   | 0           | (.0)   |
| リキッド系                    | 3            | (1.5)  | 1              | (.1)   | 0             | (.0)   | 0              | (.0)   | 0           | (.0)   |
| パウダー系                    | 4            | (2.1)  | 1              | (.1)   | 0             | (.0)   | 1              | (.1)   | 0           | (.0)   |
| その他                      | 0            | (.0)   | 0              | (.0)   | 0             | (.0)   | 0              | (.0)   | 0           | (.0)   |
| 形状不明                     | 0            | (.0)   | 0              | (.0)   | 0             | (.0)   | 0              | (.0)   | 0           | (.0)   |
| 無回答・不明                   | 17           | (8.8)  | 70             | (5.9)  | 18            | (4.4)  | 56             | (6.0)  | 5           | (7.6)  |
| 危険ドラッグによる受診歴             |              |        |                |        |               |        |                |        |             |        |
| 経験なし                     | 182          | (93.8) | 1,152          | (97.1) | 402           | (99.0) | 903            | (97.2) | 64          | (97.0) |
| 危険ドラッグを使ったことがあるが、病院受診はない | 6            | (3.1)  | 3              | (.3)   | 1             | (.2)   | 1              | (.1)   | 0           | (.0)   |
| 危険ドラッグを使って、救急車で搬送された     | 0            | (.0)   | 0              | (.0)   | 0             | (.0)   | 0              | (.0)   | 0           | (.0)   |
| 危険ドラッグを使って、精神科を受診した      | 0            | (.0)   | 0              | (.0)   | 0             | (.0)   | 0              | (.0)   | 0           | (.0)   |
| 危険ドラッグを使って、内科を受診した       | 0            | (.0)   | 0              | (.0)   | 0             | (.0)   | 0              | (.0)   | 0           | (.0)   |
| 危険ドラッグを使って、外科を受診した       | 0            | (.0)   | 0              | (.0)   | 0             | (.0)   | 0              | (.0)   | 0           | (.0)   |
| 危険ドラッグを使って、その他の科を受診した    | 0            | (.0)   | 0              | (.0)   | 0             | (.0)   | 0              | (.0)   | 0           | (.0)   |
| 使用歴あるが、病院での受診歴不明         | 0            | (.0)   | 0              | (.0)   | 0             | (.0)   | 0              | (.0)   | 0           | (.0)   |
| 無回答・不明                   | 6            | (3.1)  | 31             | (2.6)  | 3             | (.7)   | 25             | (2.7)  | 2           | (3.0)  |

最終学歴: 中学校(小学校卒業、高等学校中退を含む)、高等学校(専門学校中退、短大・大学中退を含む)、短大・大学(大学院中退を含む)、在学中(15歳~42歳を含む)

使用した危険ドラッグのタイプにおける「形状不明」は全て無回答・不明であったため、検定は行わなかった  
危険ドラッグによる受診歴があると回答した者はいなかったため、検定は行わなかった

表60. 最終学歴別にみた危険ドラッグ使用状況および関連項目 (n=3076) 続き

|                          | 最終学歴 |        |     |        |        |         | p-value |        |        |
|--------------------------|------|--------|-----|--------|--------|---------|---------|--------|--------|
|                          | その他  |        | 在学中 |        | 無回答・不明 |         |         | 合計     |        |
|                          | n    | (%)    | n   | (%)    | n      | (%)     |         | n      | (%)    |
| 危険ドラッグの有害性               |      |        |     |        |        |         |         | <0.001 |        |
| 知っている                    | 13   | (81.3) | 239 | (88.2) | 5      | (62.5)  | 2,639   | (85.8) |        |
| 知らない                     | 3    | (18.8) | 32  | (11.8) | 3      | (37.5)  | 424     | (13.8) |        |
| 無回答・不明                   | 0    | (.0)   | 0   | (.0)   | 0      | (.0)    | 13      | (.4)   |        |
| 指定薬物制度                   |      |        |     |        |        |         |         | 0.035  |        |
| 知っている                    | 13   | (81.3) | 127 | (46.9) | 4      | (50.0)  | 1,749   | (56.9) |        |
| 知らない                     | 3    | (18.8) | 142 | (52.4) | 4      | (50.0)  | 1,316   | (42.8) |        |
| 無回答・不明                   | 0    | (.0)   | 2   | (.7)   | 0      | (.0)    | 11      | (.4)   |        |
| 危険ドラッグを使う人の印象            |      |        |     |        |        |         |         | <0.001 |        |
| 以前より増えている                | 7    | (43.8) | 111 | (41.0) | 4      | (50.0)  | 1,761   | (57.2) |        |
| 変わらない                    | 1    | (6.3)  | 21  | (7.7)  | 0      | (.0)    | 179     | (5.8)  |        |
| 以前より減っている                | 0    | (.0)   | 5   | (1.8)  | 0      | (.0)    | 33      | (1.1)  |        |
| わからない                    | 8    | (50.0) | 134 | (49.4) | 4      | (50.0)  | 1,092   | (35.5) |        |
| 無回答・不明                   | 0    | (.0)   | 0   | (.0)   | 0      | (.0)    | 11      | (.4)   |        |
| 危険ドラッグ使用経験(生涯)           |      |        |     |        |        |         |         | <0.001 |        |
| 経験なし                     | 14   | (87.5) | 269 | (99.3) | 8      | (100.0) | 3,022   | (98.2) |        |
| 経験あり                     | 0    | (.0)   | 0   | (.0)   | 0      | (.0)    | 11      | (.4)   |        |
| 無回答・不明                   | 2    | (12.5) | 2   | (.7)   | 0      | (.0)    | 43      | (1.4)  |        |
| 危険ドラッグ使用経験(過去1年)         |      |        |     |        |        |         |         | <0.001 |        |
| 経験なし                     | 14   | (87.5) | 269 | (99.3) | 8      | (100.0) | 3,033   | (98.6) |        |
| 経験あり                     | 0    | (.0)   | 0   | (.0)   | 0      | (.0)    | 0       | (.0)   |        |
| 無回答・不明                   | 2    | (12.5) | 2   | (.7)   | 0      | (.0)    | 43      | (1.4)  |        |
| 使用した危険ドラッグのタイプ           |      |        |     |        |        |         |         |        |        |
| 経験なし                     | 12   | (75.0) | 258 | (95.2) | 7      | (87.5)  | 2,881   | (93.7) | <0.001 |
| ハーブ系                     | 0    | (.0)   | 0   | (.0)   | 0      | (.0)    | 8       | (.3)   | <0.001 |
| リキッド系                    | 0    | (.0)   | 0   | (.0)   | 0      | (.0)    | 4       | (.1)   | <0.001 |
| パウダー系                    | 0    | (.0)   | 0   | (.0)   | 0      | (.0)    | 6       | (.2)   | <0.001 |
| その他                      | 0    | (.0)   | 0   | (.0)   | 0      | (.0)    | 0       | (.0)   | 0.023  |
| 形状不明                     | 0    | (.0)   | 0   | (.0)   | 0      | (.0)    | 0       | (.0)   | -      |
| 無回答・不明                   | 4    | (25.0) | 13  | (4.8)  | 1      | (12.5)  | 184     | (6.0)  | 0.023  |
| 危険ドラッグによる受診歴             |      |        |     |        |        |         |         |        |        |
| 経験なし                     | 14   | (87.5) | 265 | (97.8) | 7      | (87.5)  | 2,989   | (97.2) | -      |
| 危険ドラッグを使ったことがあるが、病院受診はない | 0    | (.0)   | 0   | (.0)   | 0      | (.0)    | 11      | (.4)   | -      |
| 危険ドラッグを使って、救急車で搬送された     | 0    | (.0)   | 0   | (.0)   | 0      | (.0)    | 0       | (.0)   | -      |
| 危険ドラッグを使って、精神科を受診した      | 0    | (.0)   | 0   | (.0)   | 0      | (.0)    | 0       | (.0)   | -      |
| 危険ドラッグを使って、内科を受診した       | 0    | (.0)   | 0   | (.0)   | 0      | (.0)    | 0       | (.0)   | -      |
| 危険ドラッグを使って、外科を受診した       | 0    | (.0)   | 0   | (.0)   | 0      | (.0)    | 0       | (.0)   | -      |
| 危険ドラッグを使って、その他の科を受診した    | 0    | (.0)   | 0   | (.0)   | 0      | (.0)    | 0       | (.0)   | -      |
| 使用歴あるが、病院での受診歴不明         | 0    | (.0)   | 0   | (.0)   | 0      | (.0)    | 0       | (.0)   | -      |
| 無回答・不明                   | 2    | (12.5) | 6   | (2.2)  | 1      | (12.5)  | 76      | (2.5)  | -      |

最終学歴：中学校(小学校卒業、高等学校中退を含む)、高等学校(専門学校中退、短大・大学中退を含む)、短大・大学(大学院中退を含む)、在学中(15歳～42歳を含む)

使用した危険ドラッグのタイプにおける「形状不明」は全て無回答・不明であったため、検定は行わなかった  
危険ドラッグによる受診歴があると回答した者はいなかったため、検定は行わなかった

表61. 学校中退歴別にみた危険ドラッグ使用状況および関連項目 (n=3076)

|                          | 学校中退歴 |        |      |        |        |        |         |        | p-value |
|--------------------------|-------|--------|------|--------|--------|--------|---------|--------|---------|
|                          | あり    |        | なし   |        | 無回答・不明 |        | 合計      |        |         |
|                          | n=211 | n=2852 | n=13 | n=3076 | n (%)  | n (%)  | n (%)   | n (%)  |         |
| 危険ドラッグの有害性               |       |        |      |        |        |        |         |        | 0.487   |
| 知っている                    | 176   | 2,453  | 10   | 2,639  | (83.4) | (86.0) | (76.9)  | (85.8) |         |
| 知らない                     | 35    | 386    | 3    | 424    | (16.6) | (13.5) | (23.1)  | (13.8) |         |
| 無回答・不明                   | 0     | 13     | 0    | 13     | (.0)   | (.5)   | (.0)    | (.4)   |         |
| 指定薬物制度                   |       |        |      |        |        |        |         |        | 0.735   |
| 知っている                    | 129   | 1,612  | 8    | 1,749  | (61.1) | (56.5) | (61.5)  | (56.9) |         |
| 知らない                     | 81    | 1,230  | 5    | 1,316  | (38.4) | (43.1) | (38.5)  | (42.8) |         |
| 無回答・不明                   | 1     | 10     | 0    | 11     | (.5)   | (.4)   | (.0)    | (.4)   |         |
| 危険ドラッグを使う人の印象            |       |        |      |        |        |        |         |        | 0.360   |
| 以前より増えている                | 114   | 1,640  | 7    | 1,761  | (54.0) | (57.5) | (53.8)  | (57.2) |         |
| 変わらない                    | 11    | 168    | 0    | 179    | (5.2)  | (5.9)  | (.0)    | (5.8)  |         |
| 以前より減っている                | 2     | 30     | 1    | 33     | (.9)   | (1.1)  | (7.7)   | (1.1)  |         |
| わからない                    | 84    | 1,003  | 5    | 1,092  | (39.8) | (35.2) | (38.5)  | (35.5) |         |
| 無回答・不明                   | 0     | 11     | 0    | 11     | (.0)   | (.4)   | (.0)    | (.4)   |         |
| 危険ドラッグ使用経験(生涯)           |       |        |      |        |        |        |         |        | 0.406   |
| 経験なし                     | 204   | 2,805  | 13   | 3,022  | (96.7) | (98.4) | (100.0) | (98.2) |         |
| 経験あり                     | 2     | 9      | 0    | 11     | (.9)   | (.3)   | (.0)    | (.4)   |         |
| 無回答・不明                   | 5     | 38     | 0    | 43     | (2.4)  | (1.3)  | (.0)    | (1.4)  |         |
| 危険ドラッグ使用経験(過去1年)         |       |        |      |        |        |        |         |        | 0.423   |
| 経験なし                     | 206   | 2,814  | 13   | 3,033  | (97.6) | (98.7) | (100.0) | (98.6) |         |
| 経験あり                     | 0     | 0      | 0    | 0      | (.0)   | (.0)   | (.0)    | (.0)   |         |
| 無回答・不明                   | 5     | 38     | 0    | 43     | (2.4)  | (1.3)  | (.0)    | (1.4)  |         |
| 使用した危険ドラッグのタイプ           |       |        |      |        |        |        |         |        | 0.364   |
| 経験なし                     | 196   | 2,674  | 11   | 2,881  | (92.9) | (93.8) | (84.6)  | (93.7) |         |
| ハーブ系                     | 1     | 7      | 0    | 8      | (.5)   | (.2)   | (.0)    | (.3)   | 0.645   |
| リキッド系                    | 2     | 2      | 0    | 4      | (.9)   | (.1)   | (.0)    | (.1)   | 0.008   |
| パウダー系                    | 2     | 4      | 0    | 6      | (.9)   | (.1)   | (.0)    | (.2)   | 0.070   |
| その他                      | 0     | 0      | 0    | 0      | (.0)   | (.0)   | (.0)    | (.0)   | 0.355   |
| 形状不明                     | 0     | 0      | 0    | 0      | (.0)   | (.0)   | (.0)    | (.0)   | -       |
| 無回答・不明                   | 13    | 169    | 2    | 184    | (6.2)  | (5.9)  | (15.4)  | (6.0)  | 0.355   |
| 危険ドラッグによる受診歴             |       |        |      |        |        |        |         |        |         |
| 経験なし                     | 202   | 2,776  | 11   | 2,989  | (95.7) | (97.3) | (84.6)  | (97.2) | -       |
| 危険ドラッグを使ったことがあるが、病院受診はない | 2     | 9      | 0    | 11     | (.9)   | (.3)   | (.0)    | (.4)   | -       |
| 危険ドラッグを使って、救急車で搬送された     | 0     | 0      | 0    | 0      | (.0)   | (.0)   | (.0)    | (.0)   | -       |
| 危険ドラッグを使って、精神科を受診した      | 0     | 0      | 0    | 0      | (.0)   | (.0)   | (.0)    | (.0)   | -       |
| 危険ドラッグを使って、内科を受診した       | 0     | 0      | 0    | 0      | (.0)   | (.0)   | (.0)    | (.0)   | -       |
| 危険ドラッグを使って、外科を受診した       | 0     | 0      | 0    | 0      | (.0)   | (.0)   | (.0)    | (.0)   | -       |
| 危険ドラッグを使って、その他の科を受診した    | 0     | 0      | 0    | 0      | (.0)   | (.0)   | (.0)    | (.0)   | -       |
| 使用歴あるが、病院での受診歴不明         | 0     | 0      | 0    | 0      | (.0)   | (.0)   | (.0)    | (.0)   | -       |
| 無回答・不明                   | 7     | 67     | 2    | 76     | (3.3)  | (2.3)  | (15.4)  | (2.5)  | -       |

使用した危険ドラッグのタイプにおける「形状不明」は全て無回答・不明であったため、検定は行わなかった  
危険ドラッグによる受診歴があると回答した者はいなかったため、検定は行わなかった



表62. 薬物使用経験別にみた危険ドラッグ使用状況および関連項目 (n=3076)

|                          | 薬物使用経験 |         |        |         |        |        |        |        | p-value |
|--------------------------|--------|---------|--------|---------|--------|--------|--------|--------|---------|
|                          | 生涯経験あり |         | 生涯経験なし |         | 無回答・不明 |        | 合計     |        |         |
|                          | n=78   | n=2940  | n=58   | n=58    | n=58   | n=3076 | n=3076 |        |         |
|                          | n      | (%)     | n      | (%)     | n      | (%)    | n      | (%)    |         |
| 危険ドラッグの有害性               |        |         |        |         |        |        |        |        | 0.005   |
| 知っている                    | 67     | (85.9)  | 2,527  | (86.0)  | 45     | (77.6) | 2,639  | (85.8) |         |
| 知らない                     | 11     | (14.1)  | 402    | (13.7)  | 11     | (19.0) | 424    | (13.8) |         |
| 無回答・不明                   | 0      | (.0)    | 11     | (.4)    | 2      | (3.4)  | 13     | (.4)   |         |
| 指定薬物制度                   |        |         |        |         |        |        |        |        | 0.246   |
| 知っている                    | 48     | (61.5)  | 1,673  | (56.9)  | 28     | (48.3) | 1,749  | (56.9) |         |
| 知らない                     | 30     | (38.5)  | 1,257  | (42.8)  | 29     | (50.0) | 1,316  | (42.8) |         |
| 無回答・不明                   | 0      | (.0)    | 10     | (.3)    | 1      | (1.7)  | 11     | (.4)   |         |
| 危険ドラッグを使う人の印象            |        |         |        |         |        |        |        |        | 0.009   |
| 以前より増えている                | 41     | (52.6)  | 1,693  | (57.6)  | 27     | (46.6) | 1,761  | (57.2) |         |
| 変わらない                    | 12     | (15.4)  | 164    | (5.6)   | 3      | (5.2)  | 179    | (5.8)  |         |
| 以前より減っている                | 1      | (1.3)   | 32     | (1.1)   | 0      | (.0)   | 33     | (1.1)  |         |
| わからない                    | 23     | (29.5)  | 1,041  | (35.4)  | 28     | (48.3) | 1,092  | (35.5) |         |
| 無回答・不明                   | 1      | (1.3)   | 10     | (.3)    | 0      | (.0)   | 11     | (.4)   |         |
| 危険ドラッグ使用経験(生涯)           |        |         |        |         |        |        |        |        | <0.001  |
| 経験なし                     | 67     | (85.9)  | 2,940  | (100.0) | 15     | (25.9) | 3,022  | (98.2) |         |
| 経験あり                     | 11     | (14.1)  | 0      | (.0)    | 0      | (.0)   | 11     | (.4)   |         |
| 無回答・不明                   | 0      | (.0)    | 0      | (.0)    | 43     | (74.1) | 43     | (1.4)  |         |
| 危険ドラッグ使用経験(過去1年)         |        |         |        |         |        |        |        |        | <0.001  |
| 経験なし                     | 78     | (100.0) | 2,940  | (100.0) | 15     | (25.9) | 3,033  | (98.6) |         |
| 経験あり                     | 0      | (.0)    | 0      | (.0)    | 0      | (.0)   | 0      | (.0)   |         |
| 無回答・不明                   | 0      | (.0)    | 0      | (.0)    | 43     | (74.1) | 43     | (1.4)  |         |
| 使用した危険ドラッグのタイプ           |        |         |        |         |        |        |        |        | <0.001  |
| 経験なし                     | 62     | (79.5)  | 2,780  | (94.6)  | 39     | (67.2) | 2,881  | (93.7) | <0.001  |
| ハーブ系                     | 8      | (10.3)  | 0      | (.0)    | 0      | (.0)   | 8      | (.3)   | <0.001  |
| リキッド系                    | 4      | (5.1)   | 0      | (.0)    | 0      | (.0)   | 4      | (.1)   | <0.001  |
| パウダー系                    | 6      | (7.7)   | 0      | (.0)    | 0      | (.0)   | 6      | (.2)   | <0.001  |
| その他                      | 0      | (.0)    | 0      | (.0)    | 0      | (.0)   | 0      | (.0)   | <0.001  |
| 形状不明                     | 0      | (.0)    | 0      | (.0)    | 0      | (.0)   | 0      | (.0)   | -       |
| 無回答・不明                   | 5      | (6.4)   | 160    | (5.4)   | 19     | (32.8) | 184    | (6.0)  | <0.001  |
| 危険ドラッグによる受診歴             |        |         |        |         |        |        |        |        |         |
| 経験なし                     | 63     | (80.8)  | 2,881  | (98.0)  | 45     | (77.6) | 2,989  | (97.2) | -       |
| 危険ドラッグを使ったことがあるが、病院受診はない | 11     | (14.1)  | 0      | (.0)    | 0      | (.0)   | 11     | (.4)   | -       |
| 危険ドラッグを使って、救急車で搬送された     | 0      | (.0)    | 0      | (.0)    | 0      | (.0)   | 0      | (.0)   | -       |
| 危険ドラッグを使って、精神科を受診した      | 0      | (.0)    | 0      | (.0)    | 0      | (.0)   | 0      | (.0)   | -       |
| 危険ドラッグを使って、内科を受診した       | 0      | (.0)    | 0      | (.0)    | 0      | (.0)   | 0      | (.0)   | -       |
| 危険ドラッグを使って、外科を受診した       | 0      | (.0)    | 0      | (.0)    | 0      | (.0)   | 0      | (.0)   | -       |
| 危険ドラッグを使って、その他の科を受診した    | 0      | (.0)    | 0      | (.0)    | 0      | (.0)   | 0      | (.0)   | -       |
| 使用歴あるが、病院での受診歴不明         | 0      | (.0)    | 0      | (.0)    | 0      | (.0)   | 0      | (.0)   | -       |
| 無回答・不明                   | 4      | (5.1)   | 59     | (2.0)   | 13     | (22.4) | 76     | (2.5)  | -       |

使用した危険ドラッグのタイプにおける「形状不明」は全て無回答・不明であったため、検定は行わなかった  
危険ドラッグによる受診歴があると回答した者はいなかったため、検定は行わなかった

表63. 居住地別にみた薬物乱用状況(身近な使用者、誘われ経験)(n=3076)

|                     | 居住地   |        |       |        |       |        |     |        |     |        |     |        |
|---------------------|-------|--------|-------|--------|-------|--------|-----|--------|-----|--------|-----|--------|
|                     | 北海道   |        | 東北    |        | 関東    |        | 北陸  |        | 東山  |        | 東海  |        |
|                     | n=131 | n=250  | n=948 | n=154  | n=150 | n=328  | n   | (%)    | n   | (%)    | n   | (%)    |
| 薬物使用している知人(何れかの薬物)  |       |        |       |        |       |        |     |        |     |        |     |        |
| 知らない                | 116   | (88.5) | 234   | (93.6) | 875   | (92.3) | 138 | (89.6) | 138 | (92.0) | 300 | (91.5) |
| 知っている               | 11    | (8.4)  | 12    | (4.8)  | 56    | (5.9)  | 9   | (5.8)  | 7   | (4.7)  | 25  | (7.6)  |
| 無回答・不明              | 4     | (3.1)  | 4     | (1.6)  | 17    | (1.8)  | 7   | (4.5)  | 5   | (3.3)  | 3   | (.9)   |
| 薬物使用している知人(有機溶剤)    |       |        |       |        |       |        |     |        |     |        |     |        |
| 知らない                | 124   | (94.7) | 236   | (94.4) | 890   | (93.9) | 142 | (92.2) | 141 | (94.0) | 306 | (93.3) |
| 知っている               | 4     | (3.1)  | 11    | (4.4)  | 44    | (4.6)  | 8   | (5.2)  | 4   | (2.7)  | 21  | (6.4)  |
| 無回答・不明              | 3     | (2.3)  | 3     | (1.2)  | 14    | (1.5)  | 4   | (2.6)  | 5   | (3.3)  | 1   | (.3)   |
| 薬物使用している知人(大麻)      |       |        |       |        |       |        |     |        |     |        |     |        |
| 知らない                | 119   | (90.8) | 240   | (96.0) | 909   | (95.9) | 145 | (94.2) | 139 | (92.7) | 313 | (95.4) |
| 知っている               | 8     | (6.1)  | 7     | (2.8)  | 22    | (2.3)  | 4   | (2.6)  | 5   | (3.3)  | 11  | (3.4)  |
| 無回答・不明              | 4     | (3.1)  | 3     | (1.2)  | 17    | (1.8)  | 5   | (3.2)  | 6   | (4.0)  | 4   | (1.2)  |
| 薬物使用している知人(覚せい剤)    |       |        |       |        |       |        |     |        |     |        |     |        |
| 知らない                | 122   | (93.1) | 240   | (96.0) | 915   | (96.5) | 146 | (94.8) | 138 | (92.0) | 314 | (95.7) |
| 知っている               | 5     | (3.8)  | 6     | (2.4)  | 19    | (2.0)  | 3   | (1.9)  | 5   | (3.3)  | 11  | (3.4)  |
| 無回答・不明              | 4     | (3.1)  | 4     | (1.6)  | 14    | (1.5)  | 5   | (3.2)  | 7   | (4.7)  | 3   | (.9)   |
| 薬物使用している知人(MDMA)    |       |        |       |        |       |        |     |        |     |        |     |        |
| 知らない                | 123   | (93.9) | 245   | (98.0) | 930   | (98.1) | 148 | (96.1) | 140 | (93.3) | 316 | (96.3) |
| 知っている               | 4     | (3.1)  | 3     | (1.2)  | 8     | (.8)   | 2   | (1.3)  | 4   | (2.7)  | 8   | (2.4)  |
| 無回答・不明              | 4     | (3.1)  | 2     | (.8)   | 10    | (1.1)  | 4   | (2.6)  | 6   | (4.0)  | 4   | (1.2)  |
| 薬物使用している知人(コカイン)    |       |        |       |        |       |        |     |        |     |        |     |        |
| 知らない                | 126   | (96.2) | 241   | (96.4) | 923   | (97.4) | 148 | (96.1) | 139 | (92.7) | 318 | (97.0) |
| 知っている               | 1     | (.8)   | 4     | (1.6)  | 8     | (.8)   | 1   | (.6)   | 4   | (2.7)  | 6   | (1.8)  |
| 無回答・不明              | 4     | (3.1)  | 5     | (2.0)  | 17    | (1.8)  | 5   | (3.2)  | 7   | (4.7)  | 4   | (1.2)  |
| 薬物使用している知人(ヘロイン)    |       |        |       |        |       |        |     |        |     |        |     |        |
| 知らない                | 126   | (96.2) | 242   | (96.8) | 921   | (97.2) | 147 | (95.5) | 139 | (92.7) | 319 | (97.3) |
| 知っている               | 1     | (.8)   | 3     | (1.2)  | 9     | (.9)   | 1   | (.6)   | 4   | (2.7)  | 5   | (1.5)  |
| 無回答・不明              | 4     | (3.1)  | 5     | (2.0)  | 18    | (1.9)  | 6   | (3.9)  | 7   | (4.7)  | 4   | (1.2)  |
| 薬物使用している知人(危険ドラッグ)  |       |        |       |        |       |        |     |        |     |        |     |        |
| 知らない                | 126   | (96.2) | 240   | (96.0) | 925   | (97.6) | 147 | (95.5) | 140 | (93.3) | 319 | (97.3) |
| 知っている               | 3     | (2.3)  | 5     | (2.0)  | 13    | (1.4)  | 1   | (.6)   | 4   | (2.7)  | 6   | (1.8)  |
| 無回答・不明              | 2     | (1.5)  | 5     | (2.0)  | 10    | (1.1)  | 6   | (3.9)  | 6   | (4.0)  | 3   | (.9)   |
| 薬物使用への誘われ経験(何れかの薬物) |       |        |       |        |       |        |     |        |     |        |     |        |
| なし                  | 118   | (90.1) | 236   | (94.4) | 884   | (93.2) | 148 | (96.1) | 141 | (94.0) | 300 | (91.5) |
| あり                  | 10    | (7.6)  | 10    | (4.0)  | 52    | (5.5)  | 4   | (2.6)  | 4   | (2.7)  | 18  | (5.5)  |
| 無回答・不明              | 3     | (2.3)  | 4     | (1.6)  | 12    | (1.3)  | 2   | (1.3)  | 5   | (3.3)  | 10  | (3.0)  |
| 薬物使用への誘われ経験(有機溶剤)   |       |        |       |        |       |        |     |        |     |        |     |        |
| なし                  | 126   | (96.2) | 242   | (96.8) | 915   | (96.5) | 148 | (96.1) | 145 | (96.7) | 309 | (94.2) |
| あり                  | 4     | (3.1)  | 6     | (2.4)  | 29    | (3.1)  | 4   | (2.6)  | 2   | (1.3)  | 14  | (4.3)  |
| 無回答・不明              | 1     | (.8)   | 2     | (.8)   | 4     | (.4)   | 2   | (1.3)  | 3   | (2.0)  | 5   | (1.5)  |
| 薬物使用への誘われ経験(大麻)     |       |        |       |        |       |        |     |        |     |        |     |        |
| なし                  | 125   | (95.4) | 242   | (96.8) | 910   | (96.0) | 152 | (98.7) | 143 |        | 316 | (96.3) |
| あり                  | 5     | (3.8)  | 6     | (2.4)  | 29    | (3.1)  | 0   | (.0)   | 3   | (2.0)  | 6   | (1.8)  |
| 無回答・不明              | 1     | (.8)   | 2     | (.8)   | 9     | (.9)   | 2   | (1.3)  | 4   | (2.7)  | 6   | (1.8)  |
| 薬物使用への誘われ経験(覚せい剤)   |       |        |       |        |       |        |     |        |     |        |     |        |
| なし                  | 128   | (97.7) | 247   | (98.8) | 927   | (97.8) | 152 | (98.7) | 145 | (96.7) | 317 | (96.6) |
| あり                  | 2     | (1.5)  | 1     | (.4)   | 13    | (1.4)  | 0   | (.0)   | 2   | (1.3)  | 5   | (1.5)  |
| 無回答・不明              | 1     | (.8)   | 2     | (.8)   | 8     | (.8)   | 2   | (1.3)  | 3   | (2.0)  | 6   | (1.8)  |
| 薬物使用への誘われ経験(MDMA)   |       |        |       |        |       |        |     |        |     |        |     |        |
| なし                  | 126   | (96.2) | 246   | (98.4) | 932   | (98.3) | 152 | (98.7) | 145 | (96.7) | 319 | (97.3) |
| あり                  | 3     | (2.3)  | 2     | (.8)   | 7     | (.7)   | 0   | (.0)   | 0   | (.0)   | 2   | (.6)   |
| 無回答・不明              | 2     | (1.5)  | 2     | (.8)   | 9     | (.9)   | 2   | (1.3)  | 5   | (3.3)  | 7   | (2.1)  |
| 薬物使用への誘われ経験(コカイン)   |       |        |       |        |       |        |     |        |     |        |     |        |
| なし                  | 128   | (97.7) | 248   | (99.2) | 933   | (98.4) | 152 | (98.7) | 145 | (96.7) | 321 | (97.9) |
| あり                  | 1     | (.8)   | 0     | (.0)   | 5     | (.5)   | 0   | (.0)   | 0   | (.0)   | 0   | (.0)   |
| 無回答・不明              | 2     | (1.5)  | 2     | (.8)   | 10    | (1.1)  | 2   | (1.3)  | 5   | (3.3)  | 7   | (2.1)  |
| 薬物使用への誘われ経験(ヘロイン)   |       |        |       |        |       |        |     |        |     |        |     |        |
| なし                  | 128   | (97.7) | 248   | (99.2) | 934   | (98.5) | 152 | (98.7) | 145 | (96.7) | 322 | (98.2) |
| あり                  | 0     | (.0)   | 0     | (.0)   | 4     | (.4)   | 0   | (.0)   | 0   | (.0)   | 0   | (.0)   |
| 無回答・不明              | 3     | (2.3)  | 2     | (.8)   | 10    | (1.1)  | 2   | (1.3)  | 5   | (3.3)  | 6   | (1.8)  |
| 薬物使用への誘われ経験(危険ドラッグ) |       |        |       |        |       |        |     |        |     |        |     |        |
| なし                  | 125   | (95.4) | 245   | (98.0) | 931   | (98.2) | 152 | (98.7) | 145 | (96.7) | 320 | (97.6) |
| あり                  | 4     | (3.1)  | 1     | (.4)   | 7     | (.7)   | 0   | (.0)   | 0   | (.0)   | 0   | (.0)   |
| 無回答・不明              | 2     | (1.5)  | 4     | (1.6)  | 10    | (1.1)  | 2   | (1.3)  | 5   | (3.3)  | 8   | (2.4)  |

居住地: 東北(青森、岩手、宮城、秋田、山形、福島)、関東(茨城、栃木、群馬、埼玉、千葉、東京、神奈川)、北陸(新潟、富山、石川、福井)、東山(山梨、長野、岐阜)、東海(静岡、愛知、三重)、近畿(滋賀、京都、大阪、兵庫、奈良、和歌山)、中国(鳥取、島根、岡山、広島、山口)、四国(徳島、香川、愛媛、高知)、北九州(福岡、佐賀、長崎、大分)、南九州(熊本、宮崎、鹿児島、沖縄)

表63. 居住地別にみた薬物乱用状況(身近な使用者、誘われ経験)(n=3076)続き

|                     | 居住地 |        |     |        |    |         |     |        |     |        |       |        | p-value |
|---------------------|-----|--------|-----|--------|----|---------|-----|--------|-----|--------|-------|--------|---------|
|                     | 近畿  |        | 中国  |        | 四国 |         | 北九州 |        | 南九州 |        | 合計    |        |         |
|                     | n   | (%)    | n   | (%)    | n  | (%)     | n   | (%)    | n   | (%)    | n     | (%)    |         |
| 薬物使用している知人(何れかの薬物)  |     |        |     |        |    |         |     |        |     |        |       |        | 0.189   |
| 知らない                | 409 | (92.5) | 174 | (91.1) | 77 | (87.5)  | 218 | (95.2) | 154 | (93.3) | 2,833 | (92.1) |         |
| 知っている               | 24  | (5.4)  | 15  | (7.9)  | 10 | (11.4)  | 9   | (3.9)  | 7   | (4.2)  | 185   | (6.0)  |         |
| 無回答・不明              | 9   | (2.0)  | 2   | (1.0)  | 1  | (1.1)   | 2   | (0.9)  | 4   | (2.4)  | 58    | (1.9)  |         |
| 薬物使用している知人(有機溶剤)    |     |        |     |        |    |         |     |        |     |        |       |        | 0.184   |
| 知らない                | 425 | (96.2) | 177 | (92.7) | 79 | (89.8)  | 219 | (95.6) | 157 | (95.2) | 2,896 | (94.1) |         |
| 知っている               | 13  | (2.9)  | 12  | (6.3)  | 8  | (9.1)   | 7   | (3.1)  | 5   | (3.0)  | 137   | (4.5)  |         |
| 無回答・不明              | 4   | (0.9)  | 2   | (1.0)  | 1  | (1.1)   | 3   | (1.3)  | 3   | (1.8)  | 43    | (1.4)  |         |
| 薬物使用している知人(大麻)      |     |        |     |        |    |         |     |        |     |        |       |        | 0.561   |
| 知らない                | 423 | (95.7) | 181 | (94.8) | 85 | (96.6)  | 223 | (97.4) | 157 | (95.2) | 2,934 | (95.4) |         |
| 知っている               | 13  | (2.9)  | 6   | (3.1)  | 2  | (2.3)   | 4   | (1.7)  | 4   | (2.4)  | 86    | (2.8)  |         |
| 無回答・不明              | 6   | (1.4)  | 4   | (2.1)  | 1  | (1.1)   | 2   | (0.9)  | 4   | (2.4)  | 56    | (1.8)  |         |
| 薬物使用している知人(覚せい剤)    |     |        |     |        |    |         |     |        |     |        |       |        | 0.312   |
| 知らない                | 425 | (96.2) | 180 | (94.2) | 82 | (93.2)  | 222 | (96.9) | 158 | (95.8) | 2,942 | (95.6) |         |
| 知っている               | 10  | (2.3)  | 7   | (3.7)  | 5  | (5.7)   | 5   | (2.2)  | 3   | (1.8)  | 79    | (2.6)  |         |
| 無回答・不明              | 7   | (1.6)  | 4   | (2.1)  | 1  | (1.1)   | 2   | (0.9)  | 4   | (2.4)  | 55    | (1.8)  |         |
| 薬物使用している知人(MDMA)    |     |        |     |        |    |         |     |        |     |        |       |        | 0.193   |
| 知らない                | 432 | (97.7) | 184 | (96.3) | 85 | (96.6)  | 224 | (97.8) | 161 | (97.6) | 2,988 | (97.1) |         |
| 知っている               | 3   | (0.7)  | 4   | (2.1)  | 2  | (2.3)   | 2   | (0.9)  | 2   | (1.2)  | 42    | (1.4)  |         |
| 無回答・不明              | 7   | (1.6)  | 3   | (1.6)  | 1  | (1.1)   | 3   | (1.3)  | 2   | (1.2)  | 46    | (1.5)  |         |
| 薬物使用している知人(コカイン)    |     |        |     |        |    |         |     |        |     |        |       |        | 0.358   |
| 知らない                | 432 | (97.7) | 182 | (95.3) | 86 | (97.7)  | 225 | (98.3) | 159 | (96.4) | 2,979 | (96.8) |         |
| 知っている               | 3   | (0.7)  | 5   | (2.6)  | 1  | (1.1)   | 1   | (0.4)  | 2   | (1.2)  | 36    | (1.2)  |         |
| 無回答・不明              | 7   | (1.6)  | 4   | (2.1)  | 1  | (1.1)   | 3   | (1.3)  | 4   | (2.4)  | 61    | (2.0)  |         |
| 薬物使用している知人(ヘロイン)    |     |        |     |        |    |         |     |        |     |        |       |        | 0.411   |
| 知らない                | 432 | (97.7) | 182 | (95.3) | 86 | (97.7)  | 224 | (97.8) | 160 | (97.0) | 2,978 | (96.8) |         |
| 知っている               | 3   | (0.7)  | 5   | (2.6)  | 1  | (1.1)   | 2   | (0.9)  | 1   | (0.6)  | 35    | (1.1)  |         |
| 無回答・不明              | 7   | (1.6)  | 4   | (2.1)  | 1  | (1.1)   | 3   | (1.3)  | 4   | (2.4)  | 63    | (2.0)  |         |
| 薬物使用している知人(危険ドラッグ)  |     |        |     |        |    |         |     |        |     |        |       |        | 0.098   |
| 知らない                | 433 | (98.0) | 180 | (94.2) | 87 | (98.9)  | 225 | (98.3) | 161 | (97.6) | 2,983 | (97.0) |         |
| 知っている               | 5   | (1.1)  | 6   | (3.1)  | 1  | (1.1)   | 2   | (0.9)  | 1   | (0.6)  | 47    | (1.5)  |         |
| 無回答・不明              | 4   | (0.9)  | 5   | (2.6)  | 0  | (0.0)   | 2   | (0.9)  | 3   | (1.8)  | 46    | (1.5)  |         |
| 薬物使用への誘われ経験(何れかの薬物) |     |        |     |        |    |         |     |        |     |        |       |        | 0.154   |
| なし                  | 416 | (94.1) | 182 | (95.3) | 84 | (95.5)  | 221 | (96.5) | 155 | (93.9) | 2,885 | (93.8) |         |
| あり                  | 14  | (3.2)  | 5   | (2.6)  | 4  | (4.5)   | 4   | (1.7)  | 6   | (3.6)  | 131   | (4.3)  |         |
| 無回答・不明              | 12  | (2.7)  | 4   | (2.1)  | 0  | (0.0)   | 4   | (1.7)  | 4   | (2.4)  | 60    | (2.0)  |         |
| 薬物使用への誘われ経験(有機溶剤)   |     |        |     |        |    |         |     |        |     |        |       |        | 0.310   |
| なし                  | 425 | (96.2) | 188 | (98.4) | 84 | (95.5)  | 222 | (96.9) | 160 | (97.0) | 2,964 | (96.4) |         |
| あり                  | 8   | (1.8)  | 2   | (1.0)  | 4  | (4.5)   | 4   | (1.7)  | 4   | (2.4)  | 81    | (2.6)  |         |
| 無回答・不明              | 9   | (2.0)  | 1   | (0.5)  | 0  | (0.0)   | 3   | (1.3)  | 1   | (0.6)  | 31    | (1.0)  |         |
| 薬物使用への誘われ経験(大麻)     |     |        |     |        |    |         |     |        |     |        |       |        | 0.379   |
| なし                  | 425 | (96.2) | 187 | (97.9) | 87 | (98.9)  | 224 | (97.8) | 161 | (97.6) | 2,972 | (96.6) |         |
| あり                  | 8   | (1.8)  | 2   | (1.0)  | 1  | (1.1)   | 2   | (0.9)  | 2   | (1.2)  | 64    | (2.1)  |         |
| 無回答・不明              | 9   | (2.0)  | 2   | (1.0)  | 0  | (0.0)   | 3   | (1.3)  | 2   | (1.2)  | 40    | (1.3)  |         |
| 薬物使用への誘われ経験(覚せい剤)   |     |        |     |        |    |         |     |        |     |        |       |        | 0.777   |
| なし                  | 431 | (97.5) | 187 | (97.9) | 87 | (98.9)  | 225 | (98.3) | 162 | (98.2) | 3,008 | (97.8) |         |
| あり                  | 2   | (0.5)  | 2   | (1.0)  | 1  | (1.1)   | 1   | (0.4)  | 2   | (1.2)  | 31    | (1.0)  |         |
| 無回答・不明              | 9   | (2.0)  | 2   | (1.0)  | 0  | (0.0)   | 3   | (1.3)  | 1   | (0.6)  | 37    | (1.2)  |         |
| 薬物使用への誘われ経験(MDMA)   |     |        |     |        |    |         |     |        |     |        |       |        | 0.321   |
| なし                  | 431 | (97.5) | 189 | (99.0) | 87 | (98.9)  | 224 | (97.8) | 161 | (97.6) | 3,012 | (97.9) |         |
| あり                  | 1   | (0.2)  | 0   | (0.0)  | 1  | (1.1)   | 2   | (0.9)  | 2   | (1.2)  | 20    | (0.7)  |         |
| 無回答・不明              | 10  | (2.3)  | 2   | (1.0)  | 0  | (0.0)   | 3   | (1.3)  | 2   | (1.2)  | 44    | (1.4)  |         |
| 薬物使用への誘われ経験(コカイン)   |     |        |     |        |    |         |     |        |     |        |       |        | 0.447   |
| なし                  | 431 | (97.5) | 188 | (98.4) | 88 | (100.0) | 225 | (98.3) | 161 | (97.6) | 3,020 | (98.2) |         |
| あり                  | 0   | (0.0)  | 1   | (0.5)  | 0  | (0.0)   | 1   | (0.4)  | 0   | (0.0)  | 8     | (0.3)  |         |
| 無回答・不明              | 11  | (2.5)  | 2   | (1.0)  | 0  | (0.0)   | 3   | (1.3)  | 4   | (2.4)  | 48    | (1.6)  |         |
| 薬物使用への誘われ経験(ヘロイン)   |     |        |     |        |    |         |     |        |     |        |       |        | 0.625   |
| なし                  | 432 | (97.7) | 188 | (98.4) | 88 | (100.0) | 225 | (98.3) | 162 | (98.2) | 3,024 | (98.3) |         |
| あり                  | 0   | (0.0)  | 1   | (0.5)  | 0  | (0.0)   | 1   | (0.4)  | 0   | (0.0)  | 6     | (0.2)  |         |
| 無回答・不明              | 10  | (2.3)  | 2   | (1.0)  | 0  | (0.0)   | 3   | (1.3)  | 3   | (1.8)  | 46    | (1.5)  |         |
| 薬物使用への誘われ経験(危険ドラッグ) |     |        |     |        |    |         |     |        |     |        |       |        | 0.067   |
| なし                  | 432 | (97.7) | 186 | (97.4) | 88 | (100.0) | 224 | (97.8) | 162 | (98.2) | 3,010 | (97.9) |         |
| あり                  | 1   | (0.2)  | 1   | (0.5)  | 0  | (0.0)   | 1   | (0.4)  | 1   | (0.6)  | 16    | (0.5)  |         |
| 無回答・不明              | 9   | (2.0)  | 4   | (2.1)  | 0  | (0.0)   | 4   | (1.7)  | 2   | (1.2)  | 50    | (1.6)  |         |

居住地: 東北(青森、岩手、宮城、秋田、山形、福島)、関東(茨城、栃木、群馬、埼玉、千葉、東京、神奈川)、北陸(新潟、富山、石川、福井)、東山(山梨、長野、岐阜)、東海(静岡、愛知、三重)、近畿(滋賀、京都、大阪、兵庫、奈良、和歌山)、中国(鳥取、島根、岡山、広島、山口)、四国(徳島、香川、愛媛、高知)、北九州(福岡、佐賀、長崎、大分)、南九州(熊本、宮崎、鹿児島、沖縄)

表64. 性別にみた薬物乱用状況(身近な使用者、誘われ経験)(n=3076)

|                     | 性別    |        |       |        |       |        | p-value |
|---------------------|-------|--------|-------|--------|-------|--------|---------|
|                     | 男性    |        | 女性    |        | 合計    |        |         |
|                     | n     | (%)    | n     | (%)    | n     | (%)    |         |
| 薬物使用している知人(何れかの薬物)  |       |        |       |        |       |        | 0.003   |
| 知らない                | 1,331 | (90.8) | 1,502 | (93.3) | 2,833 | (92.1) |         |
| 知っている               | 110   | (7.5)  | 75    | (4.7)  | 185   | (6.0)  |         |
| 無回答・不明              | 25    | (1.7)  | 33    | (2.0)  | 58    | (1.9)  |         |
| 薬物使用している知人(有機溶剤)    |       |        |       |        |       |        | 0.005   |
| 知らない                | 1,366 | (93.2) | 1,530 | (95.0) | 2,896 | (94.1) |         |
| 知っている               | 83    | (5.7)  | 54    | (3.4)  | 137   | (4.5)  |         |
| 無回答・不明              | 17    | (1.2)  | 26    | (1.6)  | 43    | (1.4)  |         |
| 薬物使用している知人(大麻)      |       |        |       |        |       |        | 0.004   |
| 知らない                | 1,386 | (94.5) | 1,548 | (96.1) | 2,934 | (95.4) |         |
| 知っている               | 56    | (3.8)  | 30    | (1.9)  | 86    | (2.8)  |         |
| 無回答・不明              | 24    | (1.6)  | 32    | (2.0)  | 56    | (1.8)  |         |
| 薬物使用している知人(覚せい剤)    |       |        |       |        |       |        | 0.297   |
| 知らない                | 1,398 | (95.4) | 1,544 | (95.9) | 2,942 | (95.6) |         |
| 知っている               | 44    | (3.0)  | 35    | (2.2)  | 79    | (2.6)  |         |
| 無回答・不明              | 24    | (1.6)  | 31    | (1.9)  | 55    | (1.8)  |         |
| 薬物使用している知人(MDMA)    |       |        |       |        |       |        | 0.089   |
| 知らない                | 1,416 | (96.6) | 1,572 | (97.6) | 2,988 | (97.1) |         |
| 知っている               | 27    | (1.8)  | 15    | (.9)   | 42    | (1.4)  |         |
| 無回答・不明              | 23    | (1.6)  | 23    | (1.4)  | 46    | (1.5)  |         |
| 薬物使用している知人(コカイン)    |       |        |       |        |       |        | 0.069   |
| 知らない                | 1,414 | (96.5) | 1,565 | (97.2) | 2,979 | (96.8) |         |
| 知っている               | 24    | (1.6)  | 12    | (.7)   | 36    | (1.2)  |         |
| 無回答・不明              | 28    | (1.9)  | 33    | (2.0)  | 61    | (2.0)  |         |
| 薬物使用している知人(ヘロイン)    |       |        |       |        |       |        | 0.194   |
| 知らない                | 1,414 | (96.5) | 1,564 | (97.1) | 2,978 | (96.8) |         |
| 知っている               | 22    | (1.5)  | 13    | (.8)   | 35    | (1.1)  |         |
| 無回答・不明              | 30    | (2.0)  | 33    | (2.0)  | 63    | (2.0)  |         |
| 薬物使用している知人(危険ドラッグ)  |       |        |       |        |       |        | 0.033   |
| 知らない                | 1,411 | (96.2) | 1,572 | (97.6) | 2,983 | (97.0) |         |
| 知っている               | 31    | (2.1)  | 16    | (1.0)  | 47    | (1.5)  |         |
| 無回答・不明              | 24    | (1.6)  | 22    | (1.4)  | 46    | (1.5)  |         |
| 薬物使用への誘われ経験(何れかの薬物) |       |        |       |        |       |        | 0.006   |
| なし                  | 1,356 | (92.5) | 1,529 | (95.0) | 2,885 | (93.8) |         |
| あり                  | 80    | (5.5)  | 51    | (3.2)  | 131   | (4.3)  |         |
| 無回答・不明              | 30    | (2.0)  | 30    | (1.9)  | 60    | (2.0)  |         |
| 薬物使用への誘われ経験(有機溶剤)   |       |        |       |        |       |        | 0.005   |
| なし                  | 1,397 | (95.3) | 1,567 | (97.3) | 2,964 | (96.4) |         |
| あり                  | 53    | (3.6)  | 28    | (1.7)  | 81    | (2.6)  |         |
| 無回答・不明              | 16    | (1.1)  | 15    | (.9)   | 31    | (1.0)  |         |
| 薬物使用への誘われ経験(大麻)     |       |        |       |        |       |        | 0.005   |
| なし                  | 1,402 | (95.6) | 1,570 | (97.5) | 2,972 | (96.6) |         |
| あり                  | 43    | (2.9)  | 21    | (1.3)  | 64    | (2.1)  |         |
| 無回答・不明              | 21    | (1.4)  | 19    | (1.2)  | 40    | (1.3)  |         |
| 薬物使用への誘われ経験(覚せい剤)   |       |        |       |        |       |        | 0.107   |
| なし                  | 1,425 | (97.2) | 1,583 | (98.3) | 3,008 | (97.8) |         |
| あり                  | 19    | (1.3)  | 12    | (.7)   | 31    | (1.0)  |         |
| 無回答・不明              | 22    | (1.5)  | 15    | (.9)   | 37    | (1.2)  |         |
| 薬物使用への誘われ経験(MDMA)   |       |        |       |        |       |        | 0.252   |
| なし                  | 1,429 | (97.5) | 1,583 | (98.3) | 3,012 | (97.9) |         |
| あり                  | 12    | (.8)   | 8     | (.5)   | 20    | (.7)   |         |
| 無回答・不明              | 25    | (1.7)  | 19    | (1.2)  | 44    | (1.4)  |         |
| 薬物使用への誘われ経験(コカイン)   |       |        |       |        |       |        | 0.144   |
| なし                  | 1,433 | (97.7) | 1,587 | (98.6) | 3,020 | (98.2) |         |
| あり                  | 6     | (.4)   | 2     | (.1)   | 8     | (.3)   |         |
| 無回答・不明              | 27    | (1.8)  | 21    | (1.3)  | 48    | (1.6)  |         |
| 薬物使用への誘われ経験(ヘロイン)   |       |        |       |        |       |        | 0.068   |
| なし                  | 1,434 | (97.8) | 1,590 | (98.8) | 3,024 | (98.3) |         |
| あり                  | 5     | (.3)   | 1     | (.1)   | 6     | (.2)   |         |
| 無回答・不明              | 27    | (1.8)  | 19    | (1.2)  | 46    | (1.5)  |         |
| 薬物使用への誘われ経験(危険ドラッグ) |       |        |       |        |       |        | 0.634   |
| なし                  | 1,432 | (97.7) | 1,578 | (98.0) | 3,010 | (97.9) |         |
| あり                  | 7     | (.5)   | 9     | (.6)   | 16    | (.5)   |         |
| 無回答・不明              | 27    | (1.8)  | 23    | (1.4)  | 50    | (1.6)  |         |

表65. 年代別にみた薬物乱用状況(身近な使用者、誘われ経験)(n=3076)

|                     | 年齢階級 |        |     |        |     |        |     |        |     |        |     |        |       |        | p-value |
|---------------------|------|--------|-----|--------|-----|--------|-----|--------|-----|--------|-----|--------|-------|--------|---------|
|                     | 10代  |        | 20代 |        | 30代 |        | 40代 |        | 50代 |        | 60代 |        | 合計    |        |         |
|                     | n    | (%)    | n   | (%)    | n   | (%)    | n   | (%)    | n   | (%)    | n   | (%)    | n     | (%)    |         |
| 薬物使用している知人(何れかの薬物)  |      |        |     |        |     |        |     |        |     |        |     |        |       |        | <0.001  |
| 知らない                | 212  | (95.5) | 350 | (91.6) | 497 | (89.9) | 695 | (92.5) | 649 | (93.4) | 430 | (90.9) | 2,833 | (92.1) |         |
| 知っている               | 7    | (3.2)  | 25  | (6.5)  | 50  | (9.0)  | 49  | (6.5)  | 29  | (4.2)  | 25  | (5.3)  | 185   | (6.0)  |         |
| 無回答・不明              | 3    | (1.4)  | 7   | (1.8)  | 6   | (1.1)  | 7   | (.9)   | 17  | (2.4)  | 18  | (3.8)  | 58    | (1.9)  |         |
| 薬物使用している知人(有機溶剤)    |      |        |     |        |     |        |     |        |     |        |     |        |       |        | 0.017   |
| 知らない                | 213  | (95.9) | 362 | (94.8) | 518 | (93.7) | 709 | (94.4) | 654 | (94.1) | 440 | (93.0) | 2,896 | (94.1) |         |
| 知っている               | 6    | (2.7)  | 15  | (3.9)  | 32  | (5.8)  | 38  | (5.1)  | 26  | (3.7)  | 20  | (4.2)  | 137   | (4.5)  |         |
| 無回答・不明              | 3    | (1.4)  | 5   | (1.3)  | 3   | (.5)   | 4   | (.5)   | 15  | (2.2)  | 13  | (2.7)  | 43    | (1.4)  |         |
| 薬物使用している知人(大麻)      |      |        |     |        |     |        |     |        |     |        |     |        |       |        | <0.001  |
| 知らない                | 213  | (95.9) | 362 | (94.8) | 522 | (94.4) | 727 | (96.8) | 665 | (95.7) | 445 | (94.1) | 2,934 | (95.4) |         |
| 知っている               | 6    | (2.7)  | 15  | (3.9)  | 25  | (4.5)  | 18  | (2.4)  | 13  | (1.9)  | 9   | (1.9)  | 86    | (2.8)  |         |
| 無回答・不明              | 3    | (1.4)  | 5   | (1.3)  | 6   | (1.1)  | 6   | (.8)   | 17  | (2.4)  | 19  | (4.0)  | 56    | (1.8)  |         |
| 薬物使用している知人(覚せい剤)    |      |        |     |        |     |        |     |        |     |        |     |        |       |        | 0.004   |
| 知らない                | 214  | (96.4) | 369 | (96.6) | 533 | (96.4) | 718 | (95.6) | 661 | (95.1) | 447 | (94.5) | 2,942 | (95.6) |         |
| 知っている               | 5    | (2.3)  | 8   | (2.1)  | 15  | (2.7)  | 27  | (3.6)  | 16  | (2.3)  | 8   | (1.7)  | 79    | (2.6)  |         |
| 無回答・不明              | 3    | (1.4)  | 5   | (1.3)  | 5   | (.9)   | 6   | (.8)   | 18  | (2.6)  | 18  | (3.8)  | 55    | (1.8)  |         |
| 薬物使用している知人(MDMA)    |      |        |     |        |     |        |     |        |     |        |     |        |       |        | 0.152   |
| 知らない                | 214  | (96.4) | 372 | (97.4) | 536 | (96.9) | 738 | (98.3) | 671 | (96.5) | 457 | (96.6) | 2,988 | (97.1) |         |
| 知っている               | 5    | (2.3)  | 5   | (1.3)  | 12  | (2.2)  | 6   | (.8)   | 10  | (1.4)  | 4   | (.8)   | 42    | (1.4)  |         |
| 無回答・不明              | 3    | (1.4)  | 5   | (1.3)  | 5   | (.9)   | 7   | (.9)   | 14  | (2.0)  | 12  | (2.5)  | 46    | (1.5)  |         |
| 薬物使用している知人(コカイン)    |      |        |     |        |     |        |     |        |     |        |     |        |       |        | 0.014   |
| 知らない                | 214  | (96.4) | 372 | (97.4) | 539 | (97.5) | 738 | (98.3) | 667 | (96.0) | 449 | (94.9) | 2,979 | (96.8) |         |
| 知っている               | 5    | (2.3)  | 5   | (1.3)  | 7   | (1.3)  | 5   | (.7)   | 9   | (1.3)  | 5   | (1.1)  | 36    | (1.2)  |         |
| 無回答・不明              | 3    | (1.4)  | 5   | (1.3)  | 7   | (1.3)  | 8   | (1.1)  | 19  | (2.7)  | 19  | (4.0)  | 61    | (2.0)  |         |
| 薬物使用している知人(ヘロイン)    |      |        |     |        |     |        |     |        |     |        |     |        |       |        | 0.018   |
| 知らない                | 215  | (96.8) | 372 | (97.4) | 539 | (97.5) | 737 | (98.1) | 667 | (96.0) | 448 | (94.7) | 2,978 | (96.8) |         |
| 知っている               | 4    | (1.8)  | 5   | (1.3)  | 7   | (1.3)  | 5   | (.7)   | 9   | (1.3)  | 5   | (1.1)  | 35    | (1.1)  |         |
| 無回答・不明              | 3    | (1.4)  | 5   | (1.3)  | 7   | (1.3)  | 9   | (1.2)  | 19  | (2.7)  | 20  | (4.2)  | 63    | (2.0)  |         |
| 薬物使用している知人(危険ドラッグ)  |      |        |     |        |     |        |     |        |     |        |     |        |       |        | 0.077   |
| 知らない                | 215  | (96.8) | 370 | (96.9) | 533 | (96.4) | 736 | (98.0) | 674 | (97.0) | 455 | (96.2) | 2,983 | (97.0) |         |
| 知っている               | 4    | (1.8)  | 9   | (2.4)  | 13  | (2.4)  | 7   | (.9)   | 10  | (1.4)  | 4   | (.8)   | 47    | (1.5)  |         |
| 無回答・不明              | 3    | (1.4)  | 3   | (.8)   | 7   | (1.3)  | 8   | (1.1)  | 11  | (1.6)  | 14  | (3.0)  | 46    | (1.5)  |         |
| 薬物使用への誘われ経験(何れかの薬物) |      |        |     |        |     |        |     |        |     |        |     |        |       |        | <0.001  |
| なし                  | 218  | (98.2) | 353 | (92.4) | 500 | (90.4) | 706 | (94.0) | 657 | (94.5) | 451 | (95.3) | 2,885 | (93.8) |         |
| あり                  | 0    | (.0)   | 23  | (6.0)  | 44  | (8.0)  | 35  | (4.7)  | 21  | (3.0)  | 8   | (1.7)  | 131   | (4.3)  |         |
| 無回答・不明              | 4    | (1.8)  | 6   | (1.6)  | 9   | (1.6)  | 10  | (1.3)  | 17  | (2.4)  | 14  | (3.0)  | 60    | (2.0)  |         |
| 薬物使用への誘われ経験(有機溶剤)   |      |        |     |        |     |        |     |        |     |        |     |        |       |        | <0.001  |
| なし                  | 219  | (98.6) | 366 | (95.8) | 518 | (93.7) | 723 | (96.3) | 675 | (97.1) | 463 | (97.9) | 2,964 | (96.4) |         |
| あり                  | 0    | (.0)   | 10  | (2.6)  | 28  | (5.1)  | 26  | (3.5)  | 13  | (1.9)  | 4   | (.8)   | 81    | (2.6)  |         |
| 無回答・不明              | 3    | (1.4)  | 6   | (1.6)  | 7   | (1.3)  | 2   | (.3)   | 7   | (1.0)  | 6   | (1.3)  | 31    | (1.0)  |         |
| 薬物使用への誘われ経験(大麻)     |      |        |     |        |     |        |     |        |     |        |     |        |       |        | <0.001  |
| なし                  | 219  | (98.6) | 366 | (95.8) | 518 | (93.7) | 728 | (96.9) | 678 |        | 463 | (97.9) | 2,972 | (96.6) |         |
| あり                  | 0    | (.0)   | 12  | (3.1)  | 27  | (4.9)  | 17  | (2.3)  | 7   | (1.0)  | 1   | (.2)   | 64    | (2.1)  |         |
| 無回答・不明              | 3    | (1.4)  | 4   | (1.0)  | 8   | (1.4)  | 6   | (.8)   | 10  | (1.4)  | 9   | (1.9)  | 40    | (1.3)  |         |
| 薬物使用への誘われ経験(覚せい剤)   |      |        |     |        |     |        |     |        |     |        |     |        |       |        | 0.035   |
| なし                  | 220  | (99.1) | 374 | (97.9) | 531 | (96.0) | 739 | (98.4) | 681 | (98.0) | 463 | (97.9) | 3,008 | (97.8) |         |
| あり                  | 0    | (.0)   | 2   | (.5)   | 14  | (2.5)  | 6   | (.8)   | 6   | (.9)   | 3   | (.6)   | 31    | (1.0)  |         |
| 無回答・不明              | 2    | (.9)   | 6   | (1.6)  | 8   | (1.4)  | 6   | (.8)   | 8   | (1.2)  | 7   | (1.5)  | 37    | (1.2)  |         |
| 薬物使用への誘われ経験(MDMA)   |      |        |     |        |     |        |     |        |     |        |     |        |       |        | 0.006   |
| なし                  | 219  | (98.6) | 374 | (97.9) | 534 | (96.6) | 740 | (98.5) | 683 | (98.3) | 462 | (97.7) | 3,012 | (97.9) |         |
| あり                  | 0    | (.0)   | 2   | (.5)   | 11  | (2.0)  | 5   | (.7)   | 1   | (.1)   | 1   | (.2)   | 20    | (.7)   |         |
| 無回答・不明              | 3    | (1.4)  | 6   | (1.6)  | 8   | (1.4)  | 6   | (.8)   | 11  | (1.6)  | 10  | (2.1)  | 44    | (1.4)  |         |
| 薬物使用への誘われ経験(コカイン)   |      |        |     |        |     |        |     |        |     |        |     |        |       |        | 0.740   |
| なし                  | 219  | (98.6) | 374 | (97.9) | 544 | (98.4) | 740 | (98.5) | 681 | (98.0) | 462 | (97.7) | 3,020 | (98.2) |         |
| あり                  | 0    | (.0)   | 1   | (.3)   | 1   | (.2)   | 4   | (.5)   | 1   | (.1)   | 1   | (.2)   | 8     | (.3)   |         |
| 無回答・不明              | 3    | (1.4)  | 7   | (1.8)  | 8   | (1.4)  | 7   | (.9)   | 13  | (1.9)  | 10  | (2.1)  | 48    | (1.6)  |         |
| 薬物使用への誘われ経験(ヘロイン)   |      |        |     |        |     |        |     |        |     |        |     |        |       |        | 0.514   |
| なし                  | 219  | (98.6) | 376 | (98.4) | 544 | (98.4) | 739 | (98.4) | 684 | (98.4) | 462 | (97.7) | 3,024 | (98.3) |         |
| あり                  | 0    | (.0)   | 0   | (.0)   | 1   | (.2)   | 4   | (.5)   | 0   | (.0)   | 1   | (.2)   | 6     | (.2)   |         |
| 無回答・不明              | 3    | (1.4)  | 6   | (1.6)  | 8   | (1.4)  | 8   | (1.1)  | 11  | (1.6)  | 10  | (2.1)  | 46    | (1.5)  |         |
| 薬物使用への誘われ経験(危険ドラッグ) |      |        |     |        |     |        |     |        |     |        |     |        |       |        | 0.051   |
| なし                  | 218  | (98.2) | 373 | (97.6) | 538 | (97.3) | 740 | (98.5) | 679 | (97.7) | 462 | (97.7) | 3,010 | (97.9) |         |
| あり                  | 0    | (.0)   | 3   | (.8)   | 8   | (1.4)  | 3   | (.4)   | 2   | (.3)   | 0   | (.0)   | 16    | (.5)   |         |
| 無回答・不明              | 4    | (1.8)  | 6   | (1.6)  | 7   | (1.3)  | 8   | (1.1)  | 14  | (2.0)  | 11  | (2.3)  | 50    | (1.6)  |         |

表66. 職業別にみた薬物乱用状況(身近な使用者、誘われ経験)(n=3076)

|                     | 職業    |        |        |        |       |        |       |        |        |        |
|---------------------|-------|--------|--------|--------|-------|--------|-------|--------|--------|--------|
|                     | 自営業   |        | 正社員    |        | 非正社員  |        | 学生    |        | 主婦(主夫) |        |
|                     | n=248 |        | n=1406 |        | n=394 |        | n=271 |        | n=436  |        |
|                     | n     | (%)    | n      | (%)    | n     | (%)    | n     | (%)    | n      | (%)    |
| 薬物使用している知人(何れかの薬物)  |       |        |        |        |       |        |       |        |        |        |
| 知らない                | 219   | (88.3) | 1,296  | (92.2) | 357   | (90.6) | 259   | (95.6) | 409    | (93.8) |
| 知っている               | 27    | (10.9) | 89     | (6.3)  | 26    | (6.6)  | 10    | (3.7)  | 17     | (3.9)  |
| 無回答・不明              | 2     | (.8)   | 21     | (1.5)  | 11    | (2.8)  | 2     | (.7)   | 10     | (2.3)  |
| 薬物使用している知人(有機溶剤)    |       |        |        |        |       |        |       |        |        |        |
| 知らない                | 224   | (90.3) | 1,324  | (94.2) | 367   | (93.1) | 261   | (96.3) | 417    | (95.6) |
| 知っている               | 22    | (8.9)  | 70     | (5.0)  | 17    | (4.3)  | 8     | (3.0)  | 11     | (2.5)  |
| 無回答・不明              | 2     | (.8)   | 12     | (.9)   | 10    | (2.5)  | 2     | (.7)   | 8      | (1.8)  |
| 薬物使用している知人(大麻)      |       |        |        |        |       |        |       |        |        |        |
| 知らない                | 228   | (91.9) | 1,351  | (96.1) | 371   | (94.2) | 260   | (95.9) | 423    | (97.0) |
| 知っている               | 18    | (7.3)  | 35     | (2.5)  | 12    | (3.0)  | 9     | (3.3)  | 4      | (.9)   |
| 無回答・不明              | 2     | (.8)   | 20     | (1.4)  | 11    | (2.8)  | 2     | (.7)   | 9      | (2.1)  |
| 薬物使用している知人(覚せい剤)    |       |        |        |        |       |        |       |        |        |        |
| 知らない                | 235   | (94.8) | 1,354  | (96.3) | 370   | (93.9) | 262   | (96.7) | 421    | (96.6) |
| 知っている               | 10    | (4.0)  | 33     | (2.3)  | 12    | (3.0)  | 7     | (2.6)  | 7      | (1.6)  |
| 無回答・不明              | 3     | (1.2)  | 19     | (1.4)  | 12    | (3.0)  | 2     | (.7)   | 8      | (1.8)  |
| 薬物使用している知人(MDMA)    |       |        |        |        |       |        |       |        |        |        |
| 知らない                | 238   | (96.0) | 1,370  | (97.4) | 381   | (96.7) | 262   | (96.7) | 428    | (98.2) |
| 知っている               | 7     | (2.8)  | 18     | (1.3)  | 5     | (1.3)  | 7     | (2.6)  | 3      | (.7)   |
| 無回答・不明              | 3     | (1.2)  | 18     | (1.3)  | 8     | (2.0)  | 2     | (.7)   | 5      | (1.1)  |
| 薬物使用している知人(コカイン)    |       |        |        |        |       |        |       |        |        |        |
| 知らない                | 239   | (96.4) | 1,370  | (97.4) | 377   | (95.7) | 262   | (96.7) | 425    | (97.5) |
| 知っている               | 6     | (2.4)  | 14     | (1.0)  | 5     | (1.3)  | 7     | (2.6)  | 1      | (.2)   |
| 無回答・不明              | 3     | (1.2)  | 22     | (1.6)  | 12    | (3.0)  | 2     | (.7)   | 10     | (2.3)  |
| 薬物使用している知人(ヘロイン)    |       |        |        |        |       |        |       |        |        |        |
| 知らない                | 240   | (96.8) | 1,369  | (97.4) | 375   | (95.2) | 263   | (97.0) | 425    | (97.5) |
| 知っている               | 5     | (2.0)  | 13     | (.9)   | 7     | (1.8)  | 6     | (2.2)  | 1      | (.2)   |
| 無回答・不明              | 3     | (1.2)  | 24     | (1.7)  | 12    | (3.0)  | 2     | (.7)   | 10     | (2.3)  |
| 薬物使用している知人(危険ドラッグ)  |       |        |        |        |       |        |       |        |        |        |
| 知らない                | 241   | (97.2) | 1,362  | (96.9) | 381   | (96.7) | 263   | (97.0) | 425    | (97.5) |
| 知っている               | 6     | (2.4)  | 24     | (1.7)  | 6     | (1.5)  | 6     | (2.2)  | 3      | (.7)   |
| 無回答・不明              | 1     | (.4)   | 20     | (1.4)  | 7     | (1.8)  | 2     | (.7)   | 8      | (1.8)  |
| 薬物使用への誘われ経験(何れかの薬物) |       |        |        |        |       |        |       |        |        |        |
| なし                  | 233   | (94.0) | 1,312  | (93.3) | 365   | (92.6) | 266   | (98.2) | 413    | (94.7) |
| あり                  | 13    | (5.2)  | 66     | (4.7)  | 21    | (5.3)  | 1     | (.4)   | 14     | (3.2)  |
| 無回答・不明              | 2     | (.8)   | 28     | (2.0)  | 8     | (2.0)  | 4     | (1.5)  | 9      | (2.1)  |
| 薬物使用への誘われ経験(有機溶剤)   |       |        |        |        |       |        |       |        |        |        |
| なし                  | 236   | (95.2) | 1,344  | (95.6) | 383   | (97.2) | 268   | (98.9) | 426    | (97.7) |
| あり                  | 10    | (4.0)  | 48     | (3.4)  | 8     | (2.0)  | 0     | (.0)   | 5      | (1.1)  |
| 無回答・不明              | 2     | (.8)   | 14     | (1.0)  | 3     | (.8)   | 3     | (1.1)  | 5      | (1.1)  |
| 薬物使用への誘われ経験(大麻)     |       |        |        |        |       |        |       |        |        |        |
| なし                  | 238   | (96.0) | 1,356  | (96.4) | 376   | (95.4) | 267   | (98.5) | 427    |        |
| あり                  | 8     | (3.2)  | 30     | (2.1)  | 14    | (3.6)  | 1     | (.4)   | 4      | (.9)   |
| 無回答・不明              | 2     | (.8)   | 20     | (1.4)  | 4     | (1.0)  | 3     | (1.1)  | 5      | (1.1)  |
| 薬物使用への誘われ経験(覚せい剤)   |       |        |        |        |       |        |       |        |        |        |
| なし                  | 244   | (98.4) | 1,370  | (97.4) | 386   | (98.0) | 269   | (99.3) | 427    | (97.9) |
| あり                  | 2     | (.8)   | 18     | (1.3)  | 4     | (1.0)  | 0     | (.0)   | 5      | (1.1)  |
| 無回答・不明              | 2     | (.8)   | 18     | (1.3)  | 4     | (1.0)  | 2     | (.7)   | 4      | (.9)   |
| 薬物使用への誘われ経験(MDMA)   |       |        |        |        |       |        |       |        |        |        |
| なし                  | 244   | (98.4) | 1,374  | (97.7) | 388   | (98.5) | 268   | (98.9) | 428    | (98.2) |
| あり                  | 2     | (.8)   | 12     | (.9)   | 2     | (.5)   | 0     | (.0)   | 2      | (.5)   |
| 無回答・不明              | 2     | (.8)   | 20     | (1.4)  | 4     | (1.0)  | 3     | (1.1)  | 6      | (1.4)  |
| 薬物使用への誘われ経験(コカイン)   |       |        |        |        |       |        |       |        |        |        |
| なし                  | 244   | (98.4) | 1,381  | (98.2) | 386   | (98.0) | 268   | (98.9) | 430    | (98.6) |
| あり                  | 2     | (.8)   | 2      | (.1)   | 3     | (.8)   | 0     | (.0)   | 0      | (.0)   |
| 無回答・不明              | 2     | (.8)   | 23     | (1.6)  | 5     | (1.3)  | 3     | (1.1)  | 6      | (1.4)  |
| 薬物使用への誘われ経験(ヘロイン)   |       |        |        |        |       |        |       |        |        |        |
| なし                  | 244   | (98.4) | 1,382  | (98.3) | 388   | (98.5) | 268   | (98.9) | 430    | (98.6) |
| あり                  | 2     | (.8)   | 1      | (.1)   | 2     | (.5)   | 0     | (.0)   | 0      | (.0)   |
| 無回答・不明              | 2     | (.8)   | 23     | (1.6)  | 4     | (1.0)  | 3     | (1.1)  | 6      | (1.4)  |
| 薬物使用への誘われ経験(危険ドラッグ) |       |        |        |        |       |        |       |        |        |        |
| なし                  | 245   | (98.8) | 1,375  | (97.8) | 384   | (97.5) | 267   | (98.5) | 427    | (97.9) |
| あり                  | 1     | (.4)   | 8      | (.6)   | 4     | (1.0)  | 0     | (.0)   | 2      | (.5)   |
| 無回答・不明              | 2     | (.8)   | 23     | (1.6)  | 6     | (1.5)  | 4     | (1.5)  | 7      | (1.6)  |

職業: 正社員(常勤職)、非正社員(非常勤職)

表66. 職業別にみた薬物乱用状況(身近な使用者、誘われ経験)(n=3076)続き

|                     | 職業    |        |       |        |        |         |        |        | p-value |
|---------------------|-------|--------|-------|--------|--------|---------|--------|--------|---------|
|                     | 無職    |        | その他   |        | 無回答・不明 |         | 合計     |        |         |
|                     | n=179 | (%)    | n=138 | (%)    | n=4    | (%)     | n=3076 | (%)    |         |
| 薬物使用している知人(何れかの薬物)  |       |        |       |        |        |         |        |        | 0.002   |
| 知らない                | 163   | (91.1) | 127   | (92.0) | 3      | (75.0)  | 2,833  | (92.1) |         |
| 知っている               | 10    | (5.6)  | 5     | (3.6)  | 1      | (25.0)  | 185    | (6.0)  |         |
| 無回答・不明              | 6     | (3.4)  | 6     | (4.3)  | 0      | (.0)    | 58     | (1.9)  |         |
| 薬物使用している知人(有機溶剤)    |       |        |       |        |        |         |        |        | <0.001  |
| 知らない                | 169   | (94.4) | 131   | (94.9) | 3      | (75.0)  | 2,896  | (94.1) |         |
| 知っている               | 6     | (3.4)  | 2     | (1.4)  | 1      | (25.0)  | 137    | (4.5)  |         |
| 無回答・不明              | 4     | (2.2)  | 5     | (3.6)  | 0      | (.0)    | 43     | (1.4)  |         |
| 薬物使用している知人(大麻)      |       |        |       |        |        |         |        |        | <0.001  |
| 知らない                | 169   | (94.4) | 128   | (92.8) | 4      | (100.0) | 2,934  | (95.4) |         |
| 知っている               | 4     | (2.2)  | 4     | (2.9)  | 0      | (.0)    | 86     | (2.8)  |         |
| 無回答・不明              | 6     | (3.4)  | 6     | (4.3)  | 0      | (.0)    | 56     | (1.8)  |         |
| 薬物使用している知人(覚せい剤)    |       |        |       |        |        |         |        |        | 0.025   |
| 知らない                | 169   | (94.4) | 128   | (92.8) | 3      | (75.0)  | 2,942  | (95.6) |         |
| 知っている               | 5     | (2.8)  | 4     | (2.9)  | 1      | (25.0)  | 79     | (2.6)  |         |
| 無回答・不明              | 5     | (2.8)  | 6     | (4.3)  | 0      | (.0)    | 55     | (1.8)  |         |
| 薬物使用している知人(MDMA)    |       |        |       |        |        |         |        |        | 0.107   |
| 知らない                | 174   | (97.2) | 131   | (94.9) | 4      | (100.0) | 2,988  | (97.1) |         |
| 知っている               | 1     | (.6)   | 1     | (.7)   | 0      | (.0)    | 42     | (1.4)  |         |
| 無回答・不明              | 4     | (2.2)  | 6     | (4.3)  | 0      | (.0)    | 46     | (1.5)  |         |
| 薬物使用している知人(コカイン)    |       |        |       |        |        |         |        |        | 0.022   |
| 知らない                | 173   | (96.6) | 129   | (93.5) | 4      | (100.0) | 2,979  | (96.8) |         |
| 知っている               | 1     | (.6)   | 2     | (1.4)  | 0      | (.0)    | 36     | (1.2)  |         |
| 無回答・不明              | 5     | (2.8)  | 7     | (5.1)  | 0      | (.0)    | 61     | (2.0)  |         |
| 薬物使用している知人(ヘロイン)    |       |        |       |        |        |         |        |        | 0.056   |
| 知らない                | 173   | (96.6) | 129   | (93.5) | 4      | (100.0) | 2,978  | (96.8) |         |
| 知っている               | 1     | (.6)   | 2     | (1.4)  | 0      | (.0)    | 35     | (1.1)  |         |
| 無回答・不明              | 5     | (2.8)  | 7     | (5.1)  | 0      | (.0)    | 63     | (2.0)  |         |
| 薬物使用している知人(危険ドラッグ)  |       |        |       |        |        |         |        |        | 0.578   |
| 知らない                | 174   | (97.2) | 133   | (96.4) | 4      | (100.0) | 2,983  | (97.0) |         |
| 知っている               | 1     | (.6)   | 1     | (.7)   | 0      | (.0)    | 47     | (1.5)  |         |
| 無回答・不明              | 4     | (2.2)  | 4     | (2.9)  | 0      | (.0)    | 46     | (1.5)  |         |
| 薬物使用への誘われ経験(何れかの薬物) |       |        |       |        |        |         |        |        | 0.215   |
| なし                  | 165   | (92.2) | 127   | (92.0) | 4      | (100.0) | 2,885  | (93.8) |         |
| あり                  | 9     | (5.0)  | 7     | (5.1)  | 0      | (.0)    | 131    | (4.3)  |         |
| 無回答・不明              | 5     | (2.8)  | 4     | (2.9)  | 0      | (.0)    | 60     | (2.0)  |         |
| 薬物使用への誘われ経験(有機溶剤)   |       |        |       |        |        |         |        |        | 0.200   |
| なし                  | 171   | (95.5) | 132   | (95.7) | 4      | (100.0) | 2,964  | (96.4) |         |
| あり                  | 6     | (3.4)  | 4     | (2.9)  | 0      | (.0)    | 81     | (2.6)  |         |
| 無回答・不明              | 2     | (1.1)  | 2     | (1.4)  | 0      | (.0)    | 31     | (1.0)  |         |
| 薬物使用への誘われ経験(大麻)     |       |        |       |        |        |         |        |        | 0.391   |
| なし                  | 172   | (96.1) | 132   | (95.7) | 4      | (100.0) | 2,972  | (96.6) |         |
| あり                  | 4     | (2.2)  | 3     | (2.2)  | 0      | (.0)    | 64     | (2.1)  |         |
| 無回答・不明              | 3     | (1.7)  | 3     | (2.2)  | 0      | (.0)    | 40     | (1.3)  |         |
| 薬物使用への誘われ経験(覚せい剤)   |       |        |       |        |        |         |        |        | 0.726   |
| なし                  | 174   | (97.2) | 134   | (97.1) | 4      | (100.0) | 3,008  | (97.8) |         |
| あり                  | 2     | (1.1)  | 0     | (.0)   | 0      | (.0)    | 31     | (1.0)  |         |
| 無回答・不明              | 3     | (1.7)  | 4     | (2.9)  | 0      | (.0)    | 37     | (1.2)  |         |
| 薬物使用への誘われ経験(MDMA)   |       |        |       |        |        |         |        |        | 0.637   |
| なし                  | 173   | (96.6) | 133   | (96.4) | 4      | (100.0) | 3,012  | (97.9) |         |
| あり                  | 2     | (1.1)  | 0     | (.0)   | 0      | (.0)    | 20     | (.7)   |         |
| 無回答・不明              | 4     | (2.2)  | 5     | (3.6)  | 0      | (.0)    | 44     | (1.4)  |         |
| 薬物使用への誘われ経験(コカイン)   |       |        |       |        |        |         |        |        | 0.296   |
| なし                  | 174   | (97.2) | 133   | (96.4) | 4      | (100.0) | 3,020  | (98.2) |         |
| あり                  | 1     | (.6)   | 0     | (.0)   | 0      | (.0)    | 8      | (.3)   |         |
| 無回答・不明              | 4     | (2.2)  | 5     | (3.6)  | 0      | (.0)    | 48     | (1.6)  |         |
| 薬物使用への誘われ経験(ヘロイン)   |       |        |       |        |        |         |        |        | 0.259   |
| なし                  | 175   | (97.8) | 133   | (96.4) | 4      | (100.0) | 3,024  | (98.3) |         |
| あり                  | 1     | (.6)   | 0     | (.0)   | 0      | (.0)    | 6      | (.2)   |         |
| 無回答・不明              | 3     | (1.7)  | 5     | (3.6)  | 0      | (.0)    | 46     | (1.5)  |         |
| 薬物使用への誘われ経験(危険ドラッグ) |       |        |       |        |        |         |        |        | 0.914   |
| なし                  | 175   | (97.8) | 133   | (96.4) | 4      | (100.0) | 3,010  | (97.9) |         |
| あり                  | 0     | (.0)   | 1     | (.7)   | 0      | (.0)    | 16     | (.5)   |         |
| 無回答・不明              | 4     | (2.2)  | 4     | (2.9)  | 0      | (.0)    | 50     | (1.6)  |         |

職業: 正社員(常勤職)、非正社員(非常勤職)

表67. 最終学歴別にみた薬物乱用状況(身近な使用者、誘われ経験)(n=3076)

|                     | 中学校<br>n=194 |        | 高等学校<br>n=1186 |        | 専門学校<br>n=406 |        | 短大・大学<br>n=929 |        | 大学院<br>n=66 |        |
|---------------------|--------------|--------|----------------|--------|---------------|--------|----------------|--------|-------------|--------|
|                     | n            | (%)    | n              | (%)    | n             | (%)    | n              | (%)    | n           | (%)    |
| 薬物使用している知人(何れかの薬物)  |              |        |                |        |               |        |                |        |             |        |
| 知らない                | 159          | (82.0) | 1,084          | (91.4) | 372           | (91.6) | 878            | (94.5) | 59          | (89.4) |
| 知っている               | 26           | (13.4) | 69             | (5.8)  | 28            | (6.9)  | 46             | (5.0)  | 6           | (9.1)  |
| 無回答・不明              | 9            | (4.6)  | 33             | (2.8)  | 6             | (1.5)  | 5              | (.5)   | 1           | (1.5)  |
| 薬物使用している知人(有機溶剤)    |              |        |                |        |               |        |                |        |             |        |
| 知らない                | 167          | (86.1) | 1,108          | (93.4) | 378           | (93.1) | 899            | (96.8) | 61          | (92.4) |
| 知っている               | 20           | (10.3) | 55             | (4.6)  | 22            | (5.4)  | 28             | (3.0)  | 4           | (6.1)  |
| 無回答・不明              | 7            | (3.6)  | 23             | (1.9)  | 6             | (1.5)  | 2              | (.2)   | 1           | (1.5)  |
| 薬物使用している知人(大麻)      |              |        |                |        |               |        |                |        |             |        |
| 知らない                | 171          | (88.1) | 1,129          | (95.2) | 387           | (95.3) | 903            | (97.2) | 62          | (93.9) |
| 知っている               | 14           | (7.2)  | 26             | (2.2)  | 14            | (3.4)  | 20             | (2.2)  | 3           | (4.5)  |
| 無回答・不明              | 9            | (4.6)  | 31             | (2.6)  | 5             | (1.2)  | 6              | (.6)   | 1           | (1.5)  |
| 薬物使用している知人(覚せい剤)    |              |        |                |        |               |        |                |        |             |        |
| 知らない                | 170          | (87.6) | 1,124          | (94.8) | 394           | (97.0) | 907            | (97.6) | 63          | (95.5) |
| 知っている               | 15           | (7.7)  | 31             | (2.6)  | 8             | (2.0)  | 16             | (1.7)  | 2           | (3.0)  |
| 無回答・不明              | 9            | (4.6)  | 31             | (2.6)  | 4             | (1.0)  | 6              | (.6)   | 1           | (1.5)  |
| 薬物使用している知人(MDMA)    |              |        |                |        |               |        |                |        |             |        |
| 知らない                | 181          | (93.3) | 1,150          | (97.0) | 397           | (97.8) | 913            | (98.3) | 63          | (95.5) |
| 知っている               | 6            | (3.1)  | 13             | (1.1)  | 3             | (.7)   | 11             | (1.2)  | 2           | (3.0)  |
| 無回答・不明              | 7            | (3.6)  | 23             | (1.9)  | 6             | (1.5)  | 5              | (.5)   | 1           | (1.5)  |
| 薬物使用している知人(コカイン)    |              |        |                |        |               |        |                |        |             |        |
| 知らない                | 178          | (91.8) | 1,142          | (96.3) | 398           | (98.0) | 913            | (98.3) | 64          | (97.0) |
| 知っている               | 4            | (2.1)  | 12             | (1.0)  | 2             | (.5)   | 10             | (1.1)  | 1           | (1.5)  |
| 無回答・不明              | 12           | (6.2)  | 32             | (2.7)  | 6             | (1.5)  | 6              | (.6)   | 1           | (1.5)  |
| 薬物使用している知人(ヘロイン)    |              |        |                |        |               |        |                |        |             |        |
| 知らない                | 177          | (91.2) | 1,144          | (96.5) | 398           | (98.0) | 910            | (98.0) | 64          | (97.0) |
| 知っている               | 4            | (2.1)  | 10             | (.8)   | 2             | (.5)   | 12             | (1.3)  | 1           | (1.5)  |
| 無回答・不明              | 13           | (6.7)  | 32             | (2.7)  | 6             | (1.5)  | 7              | (.8)   | 1           | (1.5)  |
| 薬物使用している知人(危険ドラッグ)  |              |        |                |        |               |        |                |        |             |        |
| 知らない                | 180          | (92.8) | 1,148          | (96.8) | 397           | (97.8) | 908            | (97.7) | 64          | (97.0) |
| 知っている               | 6            | (3.1)  | 15             | (1.3)  | 3             | (.7)   | 16             | (1.7)  | 1           | (1.5)  |
| 無回答・不明              | 8            | (4.1)  | 23             | (1.9)  | 6             | (1.5)  | 5              | (.5)   | 1           | (1.5)  |
| 薬物使用への誘われ経験(何れかの薬物) |              |        |                |        |               |        |                |        |             |        |
| なし                  | 162          | (83.5) | 1,096          | (92.4) | 381           | (93.8) | 897            | (96.6) | 64          | (97.0) |
| あり                  | 27           | (13.9) | 63             | (5.3)  | 16            | (3.9)  | 22             | (2.4)  | 1           | (1.5)  |
| 無回答・不明              | 5            | (2.6)  | 27             | (2.3)  | 9             | (2.2)  | 10             | (1.1)  | 1           | (1.5)  |
| 薬物使用への誘われ経験(有機溶剤)   |              |        |                |        |               |        |                |        |             |        |
| なし                  | 167          | (86.1) | 1,131          | (95.4) | 391           | (96.3) | 920            | (99.0) | 65          | (98.5) |
| あり                  | 23           | (11.9) | 41             | (3.5)  | 11            | (2.7)  | 6              | (.6)   | 0           | (.0)   |
| 無回答・不明              | 4            | (2.1)  | 14             | (1.2)  | 4             | (1.0)  | 3              | (.3)   | 1           | (1.5)  |
| 薬物使用への誘われ経験(大麻)     |              |        |                |        |               |        |                |        |             |        |
| なし                  | 178          | (91.8) | 1,142          | (96.3) | 392           | (96.6) | 909            | (97.8) | 64          |        |
| あり                  | 12           | (6.2)  | 24             | (2.0)  | 10            | (2.5)  | 15             | (1.6)  | 1           | (1.5)  |
| 無回答・不明              | 4            | (2.1)  | 20             | (1.7)  | 4             | (1.0)  | 5              | (.5)   | 1           | (1.5)  |
| 薬物使用への誘われ経験(覚せい剤)   |              |        |                |        |               |        |                |        |             |        |
| なし                  | 181          | (93.3) | 1,153          | (97.2) | 398           | (98.0) | 921            | (99.1) | 65          | (98.5) |
| あり                  | 9            | (4.6)  | 14             | (1.2)  | 5             | (1.2)  | 3              | (.3)   | 0           | (.0)   |
| 無回答・不明              | 4            | (2.1)  | 19             | (1.6)  | 3             | (.7)   | 5              | (.5)   | 1           | (1.5)  |
| 薬物使用への誘われ経験(MDMA)   |              |        |                |        |               |        |                |        |             |        |
| なし                  | 184          | (94.8) | 1,156          | (97.5) | 399           | (98.3) | 920            | (99.0) | 65          | (98.5) |
| あり                  | 6            | (3.1)  | 7              | (.6)   | 3             | (.7)   | 3              | (.3)   | 0           | (.0)   |
| 無回答・不明              | 4            | (2.1)  | 23             | (1.9)  | 4             | (1.0)  | 6              | (.6)   | 1           | (1.5)  |
| 薬物使用への誘われ経験(コカイン)   |              |        |                |        |               |        |                |        |             |        |
| なし                  | 187          | (96.4) | 1,161          | (97.9) | 397           | (97.8) | 922            | (99.2) | 65          | (98.5) |
| あり                  | 2            | (1.0)  | 3              | (.3)   | 2             | (.5)   | 1              | (.1)   | 0           | (.0)   |
| 無回答・不明              | 5            | (2.6)  | 22             | (1.9)  | 7             | (1.7)  | 6              | (.6)   | 1           | (1.5)  |
| 薬物使用への誘われ経験(ヘロイン)   |              |        |                |        |               |        |                |        |             |        |
| なし                  | 186          | (95.9) | 1,162          | (98.0) | 399           | (98.3) | 923            | (99.4) | 65          | (98.5) |
| あり                  | 2            | (1.0)  | 2              | (.2)   | 2             | (.5)   | 0              | (.0)   | 0           | (.0)   |
| 無回答・不明              | 6            | (3.1)  | 22             | (1.9)  | 5             | (1.2)  | 6              | (.6)   | 1           | (1.5)  |
| 薬物使用への誘われ経験(危険ドラッグ) |              |        |                |        |               |        |                |        |             |        |
| なし                  | 187          | (96.4) | 1,154          | (97.3) | 398           | (98.0) | 918            | (98.8) | 65          | (98.5) |
| あり                  | 3            | (1.5)  | 8              | (.7)   | 2             | (.5)   | 3              | (.3)   | 0           | (.0)   |
| 無回答・不明              | 4            | (2.1)  | 24             | (2.0)  | 6             | (1.5)  | 8              | (.9)   | 1           | (1.5)  |

最終学歴: 中学校(小学校卒業、高等学校中退を含む)、高等学校(専門学校中退、短大・大学中退を含む)、短大・大学(大学院中退を含む)、在学中(15歳~42歳を含む)



表67. 最終学歴別にみた薬物乱用状況(身近な使用者、誘われ経験)(n=3076) 続き

|                     | 最終学歴 |        |     |        |        |         | p-value |        |     |
|---------------------|------|--------|-----|--------|--------|---------|---------|--------|-----|
|                     | その他  |        | 在学中 |        | 無回答・不明 |         |         | 合計     |     |
|                     | n    | (%)    | n   | (%)    | n      | (%)     |         | n      | (%) |
| 薬物使用している知人(何れかの薬物)  |      |        |     |        |        |         |         | <0.001 |     |
| 知らない                | 14   | (87.5) | 259 | (95.6) | 8      | (100.0) | 2833    | (92.1) |     |
| 知っている               | 0    | (0)    | 10  | (3.7)  | 0      | (0)     | 185     | (6.0)  |     |
| 無回答・不明              | 2    | (12.5) | 2   | (.7)   | 0      | (0)     | 58      | (1.9)  |     |
| 薬物使用している知人(有機溶剤)    |      |        |     |        |        |         |         | <0.001 |     |
| 知らない                | 14   | (87.5) | 261 | (96.3) | 8      | (100.0) | 2896    | (94.1) |     |
| 知っている               | 0    | (0)    | 8   | (3.0)  | 0      | (0)     | 137     | (4.5)  |     |
| 無回答・不明              | 2    | (12.5) | 2   | (.7)   | 0      | (0)     | 43      | (1.4)  |     |
| 薬物使用している知人(大麻)      |      |        |     |        |        |         |         | <0.001 |     |
| 知らない                | 14   | (87.5) | 260 | (95.9) | 8      | (100.0) | 2934    | (95.4) |     |
| 知っている               | 0    | (0)    | 9   | (3.3)  | 0      | (0)     | 86      | (2.8)  |     |
| 無回答・不明              | 2    | (12.5) | 2   | (.7)   | 0      | (0)     | 56      | (1.8)  |     |
| 薬物使用している知人(覚せい剤)    |      |        |     |        |        |         |         | <0.001 |     |
| 知らない                | 14   | (87.5) | 262 | (96.7) | 8      | (100.0) | 2942    | (95.6) |     |
| 知っている               | 0    | (0)    | 7   | (2.6)  | 0      | (0)     | 79      | (2.6)  |     |
| 無回答・不明              | 2    | (12.5) | 2   | (.7)   | 0      | (0)     | 55      | (1.8)  |     |
| 薬物使用している知人(MDMA)    |      |        |     |        |        |         |         | <0.001 |     |
| 知らない                | 14   | (87.5) | 262 | (96.7) | 8      | (100.0) | 2988    | (97.1) |     |
| 知っている               | 0    | (0)    | 7   | (2.6)  | 0      | (0)     | 42      | (1.4)  |     |
| 無回答・不明              | 2    | (12.5) | 2   | (.7)   | 0      | (0)     | 46      | (1.5)  |     |
| 薬物使用している知人(コカイン)    |      |        |     |        |        |         |         | <0.001 |     |
| 知らない                | 14   | (87.5) | 262 | (96.7) | 8      | (100.0) | 2979    | (96.8) |     |
| 知っている               | 0    | (0)    | 7   | (2.6)  | 0      | (0)     | 36      | (1.2)  |     |
| 無回答・不明              | 2    | (12.5) | 2   | (.7)   | 0      | (0)     | 61      | (2.0)  |     |
| 薬物使用している知人(ヘロイン)    |      |        |     |        |        |         |         | <0.001 |     |
| 知らない                | 14   | (87.5) | 263 | (97.0) | 8      | (100.0) | 2978    | (96.8) |     |
| 知っている               | 0    | (0)    | 6   | (2.2)  | 0      | (0)     | 35      | (1.1)  |     |
| 無回答・不明              | 2    | (12.5) | 2   | (.7)   | 0      | (0)     | 63      | (2.0)  |     |
| 薬物使用している知人(危険ドラッグ)  |      |        |     |        |        |         |         | 0.019  |     |
| 知らない                | 15   | (93.8) | 263 | (97.0) | 8      | (100.0) | 2983    | (97.0) |     |
| 知っている               | 0    | (0)    | 6   | (2.2)  | 0      | (0)     | 47      | (1.5)  |     |
| 無回答・不明              | 1    | (6.3)  | 2   | (.7)   | 0      | (0)     | 46      | (1.5)  |     |
| 薬物使用への誘われ経験(何れかの薬物) |      |        |     |        |        |         |         | <0.001 |     |
| なし                  | 12   | (75.0) | 266 | (98.2) | 7      | (87.5)  | 2885    | (93.8) |     |
| あり                  | 1    | (6.3)  | 1   | (.4)   | 0      | (0)     | 131     | (4.3)  |     |
| 無回答・不明              | 3    | (18.8) | 4   | (1.5)  | 1      | (12.5)  | 60      | (2.0)  |     |
| 薬物使用への誘われ経験(有機溶剤)   |      |        |     |        |        |         |         | <0.001 |     |
| なし                  | 15   | (93.8) | 268 | (98.9) | 7      | (87.5)  | 2964    | (96.4) |     |
| あり                  | 0    | (0)    | 0   | (0)    | 0      | (0)     | 81      | (2.6)  |     |
| 無回答・不明              | 1    | (6.3)  | 3   | (1.1)  | 1      | (12.5)  | 31      | (1.0)  |     |
| 薬物使用への誘われ経験(大麻)     |      |        |     |        |        |         |         | <0.001 |     |
| なし                  | 13   | (81.3) | 267 | (98.5) | 7      | (87.5)  | 2972    | (96.6) |     |
| あり                  | 1    | (6.3)  | 1   | (.4)   | 0      | (0)     | 64      | (2.1)  |     |
| 無回答・不明              | 2    | (12.5) | 3   | (1.1)  | 1      | (12.5)  | 40      | (1.3)  |     |
| 薬物使用への誘われ経験(覚せい剤)   |      |        |     |        |        |         |         | <0.001 |     |
| なし                  | 14   | (87.5) | 269 | (99.3) | 7      | (87.5)  | 3008    | (97.8) |     |
| あり                  | 0    | (0)    | 0   | (0)    | 0      | (0)     | 31      | (1.0)  |     |
| 無回答・不明              | 2    | (12.5) | 2   | (.7)   | 1      | (12.5)  | 37      | (1.2)  |     |
| 薬物使用への誘われ経験(MDMA)   |      |        |     |        |        |         |         | <0.001 |     |
| なし                  | 13   | (81.3) | 268 | (98.9) | 7      | (87.5)  | 3012    | (97.9) |     |
| あり                  | 1    | (6.3)  | 0   | (0)    | 0      | (0)     | 20      | (.7)   |     |
| 無回答・不明              | 2    | (12.5) | 3   | (1.1)  | 1      | (12.5)  | 44      | (1.4)  |     |
| 薬物使用への誘われ経験(コカイン)   |      |        |     |        |        |         |         | <0.001 |     |
| なし                  | 13   | (81.3) | 268 | (98.9) | 7      | (87.5)  | 3020    | (98.2) |     |
| あり                  | 0    | (0)    | 0   | (0)    | 0      | (0)     | 8       | (.3)   |     |
| 無回答・不明              | 3    | (18.8) | 3   | (1.1)  | 1      | (12.5)  | 48      | (1.6)  |     |
| 薬物使用への誘われ経験(ヘロイン)   |      |        |     |        |        |         |         | <0.001 |     |
| なし                  | 14   | (87.5) | 268 | (98.9) | 7      | (87.5)  | 3024    | (98.3) |     |
| あり                  | 0    | (0)    | 0   | (0)    | 0      | (0)     | 6       | (.2)   |     |
| 無回答・不明              | 2    | (12.5) | 3   | (1.1)  | 1      | (12.5)  | 46      | (1.5)  |     |
| 薬物使用への誘われ経験(危険ドラッグ) |      |        |     |        |        |         |         | 0.008  |     |
| なし                  | 14   | (87.5) | 267 | (98.5) | 7      | (87.5)  | 3010    | (97.9) |     |
| あり                  | 0    | (0)    | 0   | (0)    | 0      | (0)     | 16      | (.5)   |     |
| 無回答・不明              | 2    | (12.5) | 4   | (1.5)  | 1      | (12.5)  | 50      | (1.6)  |     |

最終学歴: 中学校(小学校卒業、高等学校中退を含む)、高等学校(専門学校中退、短大・大学中退を含む)、短大・大学(大学院中退を含む)、在学中(15歳~42歳を含む)

表68. 学校中退歴別にみた薬物乱用状況(身近な使用者、誘われ経験)(n=3076)

|                     | 学校中退歴       |        |              |        |                |         | p-value |              |     |
|---------------------|-------------|--------|--------------|--------|----------------|---------|---------|--------------|-----|
|                     | あり<br>n=211 |        | なし<br>n=2852 |        | 無回答・不明<br>n=13 |         |         | 合計<br>n=3076 |     |
|                     | n           | (%)    | n            | (%)    | n              | (%)     |         | n            | (%) |
| 薬物使用している知人(何れかの薬物)  |             |        |              |        |                |         |         | 0.056        |     |
| 知らない                | 184         | (87.2) | 2,636        | (92.4) | 13             | (100.0) | 2,833   | (92.1)       |     |
| 知っている               | 22          | (10.4) | 163          | (5.7)  | 0              | (.0)    | 185     | (6.0)        |     |
| 無回答・不明              | 5           | (2.4)  | 53           | (1.9)  | 0              | (.0)    | 58      | (1.9)        |     |
| 薬物使用している知人(有機溶剤)    |             |        |              |        |                |         |         | 0.095        |     |
| 知らない                | 192         | (91.0) | 2,691        | (94.4) | 13             | (100.0) | 2,896   | (94.1)       |     |
| 知っている               | 17          | (8.1)  | 120          | (4.2)  | 0              | (.0)    | 137     | (4.5)        |     |
| 無回答・不明              | 2           | (.9)   | 41           | (1.4)  | 0              | (.0)    | 43      | (1.4)        |     |
| 薬物使用している知人(大麻)      |             |        |              |        |                |         |         | 0.242        |     |
| 知らない                | 196         | (92.9) | 2,725        | (95.5) | 13             | (100.0) | 2,934   | (95.4)       |     |
| 知っている               | 11          | (5.2)  | 75           | (2.6)  | 0              | (.0)    | 86      | (2.8)        |     |
| 無回答・不明              | 4           | (1.9)  | 52           | (1.8)  | 0              | (.0)    | 56      | (1.8)        |     |
| 薬物使用している知人(覚せい剤)    |             |        |              |        |                |         |         | 0.003        |     |
| 知らない                | 192         | (91.0) | 2,737        | (96.0) | 13             | (100.0) | 2,942   | (95.6)       |     |
| 知っている               | 14          | (6.6)  | 65           | (2.3)  | 0              | (.0)    | 79      | (2.6)        |     |
| 無回答・不明              | 5           | (2.4)  | 50           | (1.8)  | 0              | (.0)    | 55      | (1.8)        |     |
| 薬物使用している知人(MDMA)    |             |        |              |        |                |         |         | 0.149        |     |
| 知らない                | 201         | (95.3) | 2,774        | (97.3) | 13             | (100.0) | 2,988   | (97.1)       |     |
| 知っている               | 7           | (3.3)  | 35           | (1.2)  | 0              | (.0)    | 42      | (1.4)        |     |
| 無回答・不明              | 3           | (1.4)  | 43           | (1.5)  | 0              | (.0)    | 46      | (1.5)        |     |
| 薬物使用している知人(コカイン)    |             |        |              |        |                |         |         | 0.949        |     |
| 知らない                | 203         | (96.2) | 2,763        | (96.9) | 13             | (100.0) | 2,979   | (96.8)       |     |
| 知っている               | 3           | (1.4)  | 33           | (1.2)  | 0              | (.0)    | 36      | (1.2)        |     |
| 無回答・不明              | 5           | (2.4)  | 56           | (2.0)  | 0              | (.0)    | 61      | (2.0)        |     |
| 薬物使用している知人(ヘロイン)    |             |        |              |        |                |         |         | 0.951        |     |
| 知らない                | 203         | (96.2) | 2,762        | (96.8) | 13             | (100.0) | 2,978   | (96.8)       |     |
| 知っている               | 3           | (1.4)  | 32           | (1.1)  | 0              | (.0)    | 35      | (1.1)        |     |
| 無回答・不明              | 5           | (2.4)  | 58           | (2.0)  | 0              | (.0)    | 63      | (2.0)        |     |
| 薬物使用している知人(危険ドラッグ)  |             |        |              |        |                |         |         | 0.932        |     |
| 知らない                | 203         | (96.2) | 2,767        | (97.0) | 13             | (100.0) | 2,983   | (97.0)       |     |
| 知っている               | 4           | (1.9)  | 43           | (1.5)  | 0              | (.0)    | 47      | (1.5)        |     |
| 無回答・不明              | 4           | (1.9)  | 42           | (1.5)  | 0              | (.0)    | 46      | (1.5)        |     |
| 薬物使用への誘われ経験(何れかの薬物) |             |        |              |        |                |         |         | <0.001       |     |
| なし                  | 181         | (85.8) | 2,692        | (94.4) | 12             | (92.3)  | 2,885   | (93.8)       |     |
| あり                  | 26          | (12.3) | 105          | (3.7)  | 0              | (.0)    | 131     | (4.3)        |     |
| 無回答・不明              | 4           | (1.9)  | 55           | (1.9)  | 1              | (7.7)   | 60      | (2.0)        |     |
| 薬物使用への誘われ経験(有機溶剤)   |             |        |              |        |                |         |         | <0.001       |     |
| なし                  | 190         | (90.0) | 2,762        | (96.8) | 12             | (92.3)  | 2,964   | (96.4)       |     |
| あり                  | 19          | (9.0)  | 62           | (2.2)  | 0              | (.0)    | 81      | (2.6)        |     |
| 無回答・不明              | 2           | (.9)   | 28           | (1.0)  | 1              | (7.7)   | 31      | (1.0)        |     |
| 薬物使用への誘われ経験(大麻)     |             |        |              |        |                |         |         | 0.034        |     |
| なし                  | 198         | (93.8) | 2,762        | (96.8) | 12             | (92.3)  | 2,972   | (96.6)       |     |
| あり                  | 9           | (4.3)  | 55           | (1.9)  | 0              | (.0)    | 64      | (2.1)        |     |
| 無回答・不明              | 4           | (1.9)  | 35           | (1.2)  | 1              | (7.7)   | 40      | (1.3)        |     |
| 薬物使用への誘われ経験(覚せい剤)   |             |        |              |        |                |         |         | 0.014        |     |
| なし                  | 202         | (95.7) | 2,794        | (98.0) | 12             | (92.3)  | 3,008   | (97.8)       |     |
| あり                  | 6           | (2.8)  | 25           | (.9)   | 0              | (.0)    | 31      | (1.0)        |     |
| 無回答・不明              | 3           | (1.4)  | 33           | (1.2)  | 1              | (7.7)   | 37      | (1.2)        |     |
| 薬物使用への誘われ経験(MDMA)   |             |        |              |        |                |         |         | 0.007        |     |
| なし                  | 203         | (96.2) | 2,797        | (98.1) | 12             | (92.3)  | 3,012   | (97.9)       |     |
| あり                  | 5           | (2.4)  | 15           | (.5)   | 0              | (.0)    | 20      | (.7)         |     |
| 無回答・不明              | 3           | (1.4)  | 40           | (1.4)  | 1              | (7.7)   | 44      | (1.4)        |     |
| 薬物使用への誘われ経験(コカイン)   |             |        |              |        |                |         |         | 0.110        |     |
| なし                  | 205         | (97.2) | 2,803        | (98.3) | 12             | (92.3)  | 3,020   | (98.2)       |     |
| あり                  | 2           | (.9)   | 6            | (.2)   | 0              | (.0)    | 8       | (.3)         |     |
| 無回答・不明              | 4           | (1.9)  | 43           | (1.5)  | 1              | (7.7)   | 48      | (1.6)        |     |
| 薬物使用への誘われ経験(ヘロイン)   |             |        |              |        |                |         |         | 0.036        |     |
| なし                  | 205         | (97.2) | 2,807        | (98.4) | 12             | (92.3)  | 3,024   | (98.3)       |     |
| あり                  | 2           | (.9)   | 4            | (.1)   | 0              | (.0)    | 6       | (.2)         |     |
| 無回答・不明              | 4           | (1.9)  | 41           | (1.4)  | 1              | (7.7)   | 46      | (1.5)        |     |
| 薬物使用への誘われ経験(危険ドラッグ) |             |        |              |        |                |         |         | 0.023        |     |
| なし                  | 204         | (96.7) | 2,794        | (98.0) | 12             | (92.3)  | 3,010   | (97.9)       |     |
| あり                  | 4           | (1.9)  | 12           | (.4)   | 0              | (.0)    | 16      | (.5)         |     |
| 無回答・不明              | 3           | (1.4)  | 46           | (1.6)  | 1              | (7.7)   | 50      | (1.6)        |     |

表69. 薬物使用経験別にみた薬物乱用状況(身近な使用者、誘われ経験)(n=3076)

|                     | 薬物使用経験 |        |        |        |        |        |        |        | p-value |
|---------------------|--------|--------|--------|--------|--------|--------|--------|--------|---------|
|                     | 生涯経験あり |        | 生涯経験なし |        | 無回答・不明 |        | 合計     |        |         |
|                     | n=78   | n=2940 | n=58   | n=3076 | n      | (%)    | n      | (%)    |         |
| 薬物使用している知人(何れかの薬物)  |        |        |        |        |        |        |        |        | <0.001  |
| 知らない                | 50     | 2,751  | 32     | 2,833  | (64.1) | (93.6) | (55.2) | (92.1) |         |
| 知っている               | 26     | 154    | 5      | 185    | (33.3) | (5.2)  | (8.6)  | (6.0)  |         |
| 無回答・不明              | 2      | 35     | 21     | 58     | (2.6)  | (1.2)  | (36.2) | (1.9)  |         |
| 薬物使用している知人(有機溶剤)    |        |        |        |        |        |        |        |        | <0.001  |
| 知らない                | 59     | 2,799  | 38     | 2,896  | (75.6) | (95.2) | (65.5) | (94.1) |         |
| 知っている               | 16     | 116    | 5      | 137    | (20.5) | (3.9)  | (8.6)  | (4.5)  |         |
| 無回答・不明              | 3      | 25     | 15     | 43     | (3.8)  | (.9)   | (25.9) | (1.4)  |         |
| 薬物使用している知人(大麻)      |        |        |        |        |        |        |        |        | <0.001  |
| 知らない                | 59     | 2,840  | 35     | 2,934  | (75.6) | (96.6) | (60.3) | (95.4) |         |
| 知っている               | 17     | 69     | 0      | 86     | (21.8) | (2.3)  | (.0)   | (2.8)  |         |
| 無回答・不明              | 2      | 31     | 23     | 56     | (2.6)  | (1.1)  | (39.7) | (1.8)  |         |
| 薬物使用している知人(覚せい剤)    |        |        |        |        |        |        |        |        | <0.001  |
| 知らない                | 62     | 2,844  | 36     | 2,942  | (79.5) | (96.7) | (62.1) | (95.6) |         |
| 知っている               | 13     | 65     | 1      | 79     | (16.7) | (2.2)  | (1.7)  | (2.6)  |         |
| 無回答・不明              | 3      | 31     | 21     | 55     | (3.8)  | (1.1)  | (36.2) | (1.8)  |         |
| 薬物使用している知人(MDMA)    |        |        |        |        |        |        |        |        | <0.001  |
| 知らない                | 68     | 2,885  | 35     | 2,988  | (87.2) | (98.1) | (60.3) | (97.1) |         |
| 知っている               | 6      | 36     | 0      | 42     | (7.7)  | (1.2)  | (.0)   | (1.4)  |         |
| 無回答・不明              | 4      | 19     | 23     | 46     | (5.1)  | (.6)   | (39.7) | (1.5)  |         |
| 薬物使用している知人(コカイン)    |        |        |        |        |        |        |        |        | <0.001  |
| 知らない                | 69     | 2,875  | 35     | 2,979  | (88.5) | (97.8) | (60.3) | (96.8) |         |
| 知っている               | 5      | 31     | 0      | 36     | (6.4)  | (1.1)  | (.0)   | (1.2)  |         |
| 無回答・不明              | 4      | 34     | 23     | 61     | (5.1)  | (1.2)  | (39.7) | (2.0)  |         |
| 薬物使用している知人(ヘロイン)    |        |        |        |        |        |        |        |        | <0.001  |
| 知らない                | 69     | 2,874  | 35     | 2,978  | (88.5) | (97.8) | (60.3) | (96.8) |         |
| 知っている               | 5      | 30     | 0      | 35     | (6.4)  | (1.0)  | (.0)   | (1.1)  |         |
| 無回答・不明              | 4      | 36     | 23     | 63     | (5.1)  | (1.2)  | (39.7) | (2.0)  |         |
| 薬物使用している知人(危険ドラッグ)  |        |        |        |        |        |        |        |        | <0.001  |
| 知らない                | 67     | 2,878  | 38     | 2,983  | (85.9) | (97.9) | (65.5) | (97.0) |         |
| 知っている               | 6      | 41     | 0      | 47     | (7.7)  | (1.4)  | (.0)   | (1.5)  |         |
| 無回答・不明              | 5      | 21     | 20     | 46     | (6.4)  | (.7)   | (34.5) | (1.5)  |         |
| 薬物使用への誘われ経験(何れかの薬物) |        |        |        |        |        |        |        |        | <0.001  |
| なし                  | 27     | 2,831  | 27     | 2,885  | (34.6) | (96.3) | (46.6) | (93.8) |         |
| あり                  | 50     | 80     | 1      | 131    | (64.1) | (2.7)  | (1.7)  | (4.3)  |         |
| 無回答・不明              | 1      | 29     | 30     | 60     | (1.3)  | (1.0)  | (51.7) | (2.0)  |         |
| 薬物使用への誘われ経験(有機溶剤)   |        |        |        |        |        |        |        |        | <0.001  |
| なし                  | 44     | 2,883  | 37     | 2,964  | (56.4) | (98.1) | (63.8) | (96.4) |         |
| あり                  | 33     | 47     | 1      | 81     | (42.3) | (1.6)  | (1.7)  | (2.6)  |         |
| 無回答・不明              | 1      | 10     | 20     | 31     | (1.3)  | (.3)   | (34.5) | (1.0)  |         |
| 薬物使用への誘われ経験(大麻)     |        |        |        |        |        |        |        |        | <0.001  |
| なし                  | 50     | 2,892  | 30     | 2,972  | (64.1) | (98.4) | (51.7) | (96.6) |         |
| あり                  | 28     | 36     | 0      | 64     | (35.9) | (1.2)  | (.0)   | (2.1)  |         |
| 無回答・不明              | 0      | 12     | 28     | 40     | (.0)   | (.4)   | (48.3) | (1.3)  |         |
| 薬物使用への誘われ経験(覚せい剤)   |        |        |        |        |        |        |        |        | <0.001  |
| なし                  | 59     | 2,919  | 30     | 3,008  | (75.6) | (99.3) | (51.7) | (97.8) |         |
| あり                  | 18     | 13     | 0      | 31     | (23.1) | (.4)   | (.0)   | (1.0)  |         |
| 無回答・不明              | 1      | 8      | 28     | 37     | (1.3)  | (.3)   | (48.3) | (1.2)  |         |
| 薬物使用への誘われ経験(MDMA)   |        |        |        |        |        |        |        |        | <0.001  |
| なし                  | 67     | 2,917  | 28     | 3,012  | (85.9) | (99.2) | (48.3) | (97.9) |         |
| あり                  | 10     | 10     | 0      | 20     | (12.8) | (.3)   | (.0)   | (.7)   |         |
| 無回答・不明              | 1      | 13     | 30     | 44     | (1.3)  | (.4)   | (51.7) | (1.4)  |         |
| 薬物使用への誘われ経験(コカイン)   |        |        |        |        |        |        |        |        | <0.001  |
| なし                  | 69     | 2,923  | 28     | 3,020  | (88.5) | (99.4) | (48.3) | (98.2) |         |
| あり                  | 8      | 0      | 0      | 8      | (10.3) | (.0)   | (.0)   | (.3)   |         |
| 無回答・不明              | 1      | 17     | 30     | 48     | (1.3)  | (.6)   | (51.7) | (1.6)  |         |
| 薬物使用への誘われ経験(ヘロイン)   |        |        |        |        |        |        |        |        | <0.001  |
| なし                  | 71     | 2,925  | 28     | 3,024  | (91.0) | (99.5) | (48.3) | (98.3) |         |
| あり                  | 6      | 0      | 0      | 6      | (7.7)  | (.0)   | (.0)   | (.2)   |         |
| 無回答・不明              | 1      | 15     | 30     | 46     | (1.3)  | (.5)   | (51.7) | (1.5)  |         |
| 薬物使用への誘われ経験(危険ドラッグ) |        |        |        |        |        |        |        |        | <0.001  |
| なし                  | 69     | 2,911  | 30     | 3,010  | (88.5) | (99.0) | (51.7) | (97.9) |         |
| あり                  | 7      | 9      | 0      | 16     | (9.0)  | (.3)   | (.0)   | (.5)   |         |
| 無回答・不明              | 2      | 20     | 28     | 50     | (2.6)  | (.7)   | (48.3) | (1.6)  |         |

表70. 居住地別にみた薬物乱用状況(入手可能性)(n=3076)

|                  | 居住地 |        |     |        |     |        |     |        |     |        |     |        |
|------------------|-----|--------|-----|--------|-----|--------|-----|--------|-----|--------|-----|--------|
|                  | 北海道 |        | 東北  |        | 関東  |        | 北陸  |        | 東山  |        | 東海  |        |
|                  | n   | (%)    | n   | (%)    | n   | (%)    | n   | (%)    | n   | (%)    | n   | (%)    |
| 薬物の入手可能性         |     |        |     |        |     |        |     |        |     |        |     |        |
| 何れかの薬物           | 60  | (45.8) | 124 | (49.6) | 540 | (57.0) | 77  | (50.0) | 70  | (46.7) | 172 | (52.4) |
| 有機溶剤             | 57  | (43.5) | 122 | (48.8) | 530 | (55.9) | 70  | (45.5) | 69  | (46.0) | 170 | (51.8) |
| 大麻               | 24  | (18.3) | 39  | (15.6) | 169 | (17.8) | 9   | (5.8)  | 8   | (5.3)  | 42  | (12.8) |
| 覚せい剤             | 15  | (11.5) | 35  | (14.0) | 149 | (15.7) | 10  | (6.5)  | 8   | (5.3)  | 39  | (11.9) |
| MDMA             | 16  | (12.2) | 35  | (14.0) | 147 | (15.5) | 10  | (6.5)  | 10  | (6.7)  | 42  | (12.8) |
| コカイン             | 13  | (9.9)  | 28  | (11.2) | 134 | (14.1) | 8   | (5.2)  | 7   | (4.7)  | 34  | (10.4) |
| ヘロイン             | 12  | (9.2)  | 27  | (10.8) | 131 | (13.8) | 8   | (5.2)  | 7   | (4.7)  | 32  | (9.8)  |
| 危険ドラッグ           | 27  | (20.6) | 47  | (18.8) | 237 | (25.0) | 24  | (15.6) | 12  | (8.0)  | 72  | (22.0) |
| 薬物の入手可能性(有機溶剤)   |     |        |     |        |     |        |     |        |     |        |     |        |
| 絶対不可能            | 45  | (34.4) | 92  | (36.8) | 281 | (29.6) | 64  | (41.6) | 57  | (38.0) | 110 | (33.5) |
| ほとんど不可能          | 22  | (16.8) | 24  | (9.6)  | 113 | (11.9) | 13  | (8.4)  | 19  | (12.7) | 31  | (9.5)  |
| なんとか手に入る         | 15  | (11.5) | 52  | (20.8) | 198 | (20.9) | 19  | (12.3) | 25  | (16.7) | 66  | (20.1) |
| 簡単に手に入る          | 42  | (32.1) | 70  | (28.0) | 332 | (35.0) | 51  | (33.1) | 44  | (29.3) | 104 | (31.7) |
| 無回答・不明           | 7   | (5.3)  | 12  | (4.8)  | 24  | (2.5)  | 7   | (4.5)  | 5   | (3.3)  | 17  | (5.2)  |
| 薬物の入手可能性(大麻)     |     |        |     |        |     |        |     |        |     |        |     |        |
| 絶対不可能            | 84  | (64.1) | 166 | (66.4) | 559 | (59.0) | 108 | (70.1) | 108 | (72.0) | 204 | (62.2) |
| ほとんど不可能          | 17  | (13.0) | 32  | (12.8) | 192 | (20.3) | 29  | (18.8) | 28  | (18.7) | 65  | (19.8) |
| なんとか手に入る         | 19  | (14.5) | 31  | (12.4) | 136 | (14.3) | 6   | (3.9)  | 6   | (4.0)  | 32  | (9.8)  |
| 簡単に手に入る          | 5   | (3.8)  | 8   | (3.2)  | 33  | (3.5)  | 3   | (1.9)  | 2   | (1.3)  | 10  | (3.0)  |
| 無回答・不明           | 6   | (4.6)  | 13  | (5.2)  | 28  | (3.0)  | 8   | (5.2)  | 6   | (4.0)  | 17  | (5.2)  |
| 薬物の入手可能性(覚せい剤)   |     |        |     |        |     |        |     |        |     |        |     |        |
| 絶対不可能            | 93  | (71.0) | 171 | (68.4) | 572 | (60.3) | 108 | (70.1) | 115 | (76.7) | 212 | (64.6) |
| ほとんど不可能          | 17  | (13.0) | 32  | (12.8) | 200 | (21.1) | 27  | (17.5) | 21  | (14.0) | 59  | (18.0) |
| なんとか手に入る         | 13  | (9.9)  | 27  | (10.8) | 117 | (12.3) | 8   | (5.2)  | 6   | (4.0)  | 31  | (9.5)  |
| 簡単に手に入る          | 2   | (1.5)  | 8   | (3.2)  | 32  | (3.4)  | 2   | (1.3)  | 2   | (1.3)  | 8   | (2.4)  |
| 無回答・不明           | 6   | (4.6)  | 12  | (4.8)  | 27  | (2.8)  | 9   | (5.8)  | 6   | (4.0)  | 18  | (5.5)  |
| 薬物の入手可能性(MDMA)   |     |        |     |        |     |        |     |        |     |        |     |        |
| 絶対不可能            | 93  | (71.0) | 173 | (69.2) | 577 | (60.9) | 105 | (68.2) | 112 | (74.7) | 204 | (62.2) |
| ほとんど不可能          | 16  | (12.2) | 29  | (11.6) | 196 | (20.7) | 29  | (18.8) | 21  | (14.0) | 63  | (19.2) |
| なんとか手に入る         | 15  | (11.5) | 29  | (11.6) | 119 | (12.6) | 7   | (4.5)  | 10  | (6.7)  | 33  | (10.1) |
| 簡単に手に入る          | 1   | (.8)   | 6   | (2.4)  | 28  | (3.0)  | 3   | (1.9)  | 0   | (.0)   | 9   | (2.7)  |
| 無回答・不明           | 6   | (4.6)  | 13  | (5.2)  | 28  | (3.0)  | 10  | (6.5)  | 7   | (4.7)  | 19  | (5.8)  |
| 薬物の入手可能性(コカイン)   |     |        |     |        |     |        |     |        |     |        |     |        |
| 絶対不可能            | 98  | (74.8) | 176 | (70.4) | 592 | (62.4) | 109 | (70.8) | 113 | (75.3) | 211 | (64.3) |
| ほとんど不可能          | 14  | (10.7) | 33  | (13.2) | 197 | (20.8) | 28  | (18.2) | 24  | (16.0) | 65  | (19.8) |
| なんとか手に入る         | 13  | (9.9)  | 22  | (8.8)  | 109 | (11.5) | 7   | (4.5)  | 6   | (4.0)  | 27  | (8.2)  |
| 簡単に手に入る          | 0   | (.0)   | 6   | (2.4)  | 25  | (2.6)  | 1   | (.6)   | 1   | (.7)   | 7   | (2.1)  |
| 無回答・不明           | 6   | (4.6)  | 13  | (5.2)  | 25  | (2.6)  | 9   | (5.8)  | 6   | (4.0)  | 18  | (5.5)  |
| 薬物の入手可能性(ヘロイン)   |     |        |     |        |     |        |     |        |     |        |     |        |
| 絶対不可能            | 98  | (74.8) | 178 | (71.2) | 595 | (62.8) | 109 | (70.8) | 117 | (78.0) | 212 | (64.6) |
| ほとんど不可能          | 15  | (11.5) | 32  | (12.8) | 197 | (20.8) | 28  | (18.2) | 20  | (14.0) | 66  | (20.1) |
| なんとか手に入る         | 12  | (9.2)  | 20  | (8.0)  | 110 | (11.6) | 7   | (4.5)  | 6   | (4.0)  | 27  | (8.2)  |
| 簡単に手に入る          | 0   | (.0)   | 7   | (2.8)  | 21  | (2.2)  | 1   | (.6)   | 1   | (.7)   | 5   | (1.5)  |
| 無回答・不明           | 6   | (4.6)  | 13  | (5.2)  | 25  | (2.6)  | 9   | (5.8)  | 6   | (4.0)  | 18  | (5.5)  |
| 薬物の入手可能性(危険ドラッグ) |     |        |     |        |     |        |     |        |     |        |     |        |
| 絶対不可能            | 75  | (57.3) | 164 | (65.6) | 493 | (52.0) | 95  | (61.7) | 98  | (65.3) | 172 | (52.4) |
| ほとんど不可能          | 23  | (17.6) | 26  | (10.4) | 194 | (20.5) | 26  | (16.9) | 33  | (22.0) | 67  | (20.4) |
| なんとか手に入る         | 18  | (13.7) | 33  | (13.2) | 165 | (17.4) | 19  | (12.3) | 11  | (7.3)  | 50  | (15.2) |
| 簡単に手に入る          | 9   | (6.9)  | 14  | (5.6)  | 72  | (7.6)  | 5   | (3.2)  | 1   | (.7)   | 22  | (6.7)  |
| 無回答・不明           | 6   | (4.6)  | 13  | (5.2)  | 24  | (2.5)  | 9   | (5.8)  | 7   | (4.7)  | 17  | (5.2)  |

居住地: 東北(青森、岩手、宮城、秋田、山形、福島)、関東(茨城、栃木、群馬、埼玉、千葉、東京、神奈川)、北陸(新潟、富山、石川、福井)、東山(山梨、長野、岐阜)、東海(静岡、愛知、三重)、近畿(滋賀、京都、大阪、兵庫、奈良、和歌山)、中国(鳥取、島根、岡山、広島、山口)、四国(徳島、香川、愛媛、高知)、北九州(福岡、佐賀、長崎、大分)、南九州(熊本、宮崎、鹿児島、沖縄)

表70. 居住地別にみた薬物乱用状況(入手可能性)(n=3076)続き

|                  | 居住地 |        |     |        |    |        |     |        |     |        | p-value |        |       |
|------------------|-----|--------|-----|--------|----|--------|-----|--------|-----|--------|---------|--------|-------|
|                  | 近畿  |        | 中国  |        | 四国 |        | 北九州 |        | 南九州 |        |         | 合計     |       |
|                  | n   | (%)    | n   | (%)    | n  | (%)    | n   | (%)    | n   | (%)    |         | n      | (%)   |
| 薬物の入手可能性         |     |        |     |        |    |        |     |        |     |        |         |        |       |
| 何れかの薬物           | 232 | (52.5) | 108 | (56.5) | 43 | (48.9) | 110 | (48.0) | 81  | (49.1) | 1,617   | (52.6) | 0.255 |
| 有機溶剤             | 228 | (51.6) | 107 | (56.0) | 43 | (48.9) | 109 | (47.6) | 79  | (47.9) | 1,584   | (51.5) | 0.119 |
| 大麻               | 56  | (12.7) | 24  | (12.6) | 11 | (12.5) | 33  | (14.4) | 18  | (10.9) | 433     | (14.1) | 0.003 |
| 覚せい剤             | 50  | (11.3) | 27  | (14.1) | 10 | (11.4) | 31  | (13.5) | 17  | (10.3) | 391     | (12.7) | 0.049 |
| MDMA             | 52  | (11.8) | 22  | (11.5) | 11 | (12.5) | 33  | (14.4) | 17  | (10.3) | 395     | (12.8) | 0.102 |
| コカイン             | 40  | (9.0)  | 22  | (11.5) | 8  | (9.1)  | 30  | (13.1) | 17  | (10.3) | 341     | (11.1) | 0.025 |
| ヘロイン             | 36  | (8.1)  | 20  | (10.5) | 8  | (9.1)  | 28  | (12.2) | 15  | (9.1)  | 324     | (10.5) | 0.020 |
| 危険ドラッグ           | 82  | (18.6) | 36  | (18.8) | 17 | (19.3) | 42  | (18.3) | 23  | (13.9) | 619     | (20.1) | 0.001 |
| 薬物の入手可能性(有機溶剤)   |     |        |     |        |    |        |     |        |     |        |         | 0.019  |       |
| 絶対不可能            | 153 | (34.6) | 63  | (33.0) | 33 | (37.5) | 92  | (40.2) | 60  | (36.4) | 1,050   | (34.1) |       |
| ほとんど不可能          | 44  | (10.0) | 18  | (9.4)  | 9  | (10.2) | 20  | (8.7)  | 18  | (10.9) | 331     | (10.8) |       |
| なんとか手に入る         | 105 | (23.8) | 34  | (17.8) | 20 | (22.7) | 34  | (14.8) | 29  | (17.6) | 597     | (19.4) |       |
| 簡単に手に入る          | 123 | (27.8) | 73  | (38.2) | 23 | (26.1) | 75  | (32.8) | 50  | (30.3) | 987     | (32.1) |       |
| 無回答・不明           | 17  | (3.8)  | 3   | (1.6)  | 3  | (3.4)  | 8   | (3.5)  | 8   | (4.8)  | 111     | (3.6)  |       |
| 薬物の入手可能性(大麻)     |     |        |     |        |    |        |     |        |     |        |         | 0.022  |       |
| 絶対不可能            | 299 | (67.6) | 124 | (64.9) | 58 | (65.9) | 149 | (65.1) | 114 | (69.1) | 1,973   | (64.1) |       |
| ほとんど不可能          | 68  | (15.4) | 38  | (19.9) | 16 | (18.2) | 39  | (17.0) | 24  | (14.5) | 548     | (17.8) |       |
| なんとか手に入る         | 43  | (9.7)  | 21  | (11.0) | 9  | (10.2) | 25  | (10.9) | 14  | (8.5)  | 342     | (11.1) |       |
| 簡単に手に入る          | 13  | (2.9)  | 3   | (1.6)  | 2  | (2.3)  | 8   | (3.5)  | 4   | (2.4)  | 91      | (3.0)  |       |
| 無回答・不明           | 19  | (4.3)  | 5   | (2.6)  | 3  | (3.4)  | 8   | (3.5)  | 9   | (5.5)  | 122     | (4.0)  |       |
| 薬物の入手可能性(覚せい剤)   |     |        |     |        |    |        |     |        |     |        |         | 0.045  |       |
| 絶対不可能            | 306 | (69.2) | 126 | (66.0) | 60 | (68.2) | 153 | (66.8) | 115 | (69.7) | 2,031   | (66.0) |       |
| ほとんど不可能          | 67  | (15.2) | 33  | (17.3) | 15 | (17.0) | 37  | (16.2) | 24  | (14.5) | 532     | (17.3) |       |
| なんとか手に入る         | 42  | (9.5)  | 21  | (11.0) | 8  | (9.1)  | 24  | (10.5) | 12  | (7.3)  | 309     | (10.0) |       |
| 簡単に手に入る          | 8   | (1.8)  | 6   | (3.1)  | 2  | (2.3)  | 7   | (3.1)  | 5   | (3.0)  | 82      | (2.7)  |       |
| 無回答・不明           | 19  | (4.3)  | 5   | (2.6)  | 3  | (3.4)  | 8   | (3.5)  | 9   | (5.5)  | 122     | (4.0)  |       |
| 薬物の入手可能性(MDMA)   |     |        |     |        |    |        |     |        |     |        |         | 0.052  |       |
| 絶対不可能            | 304 | (68.8) | 126 | (66.0) | 56 | (63.6) | 150 | (65.5) | 115 | (69.7) | 2,015   | (65.5) |       |
| ほとんど不可能          | 67  | (15.2) | 37  | (19.4) | 16 | (18.2) | 38  | (16.6) | 24  | (14.5) | 536     | (17.4) |       |
| なんとか手に入る         | 42  | (9.5)  | 18  | (9.4)  | 9  | (10.2) | 27  | (11.8) | 13  | (7.9)  | 322     | (10.5) |       |
| 簡単に手に入る          | 10  | (2.3)  | 4   | (2.1)  | 2  | (2.3)  | 6   | (2.6)  | 4   | (2.4)  | 73      | (2.4)  |       |
| 無回答・不明           | 19  | (4.3)  | 6   | (3.1)  | 5  | (5.7)  | 8   | (3.5)  | 9   | (5.5)  | 130     | (4.2)  |       |
| 薬物の入手可能性(コカイン)   |     |        |     |        |    |        |     |        |     |        |         | 0.024  |       |
| 絶対不可能            | 311 | (70.4) | 129 | (67.5) | 60 | (68.2) | 155 | (67.7) | 115 | (69.7) | 2,069   | (67.3) |       |
| ほとんど不可能          | 71  | (16.1) | 35  | (18.3) | 17 | (19.3) | 36  | (15.7) | 24  | (14.5) | 544     | (17.7) |       |
| なんとか手に入る         | 34  | (7.7)  | 19  | (9.9)  | 7  | (8.0)  | 26  | (11.4) | 14  | (8.5)  | 284     | (9.2)  |       |
| 簡単に手に入る          | 6   | (1.4)  | 3   | (1.6)  | 1  | (1.1)  | 4   | (1.7)  | 3   | (1.8)  | 57      | (1.9)  |       |
| 無回答・不明           | 20  | (4.5)  | 5   | (2.6)  | 3  | (3.4)  | 8   | (3.5)  | 9   | (5.5)  | 122     | (4.0)  |       |
| 薬物の入手可能性(ヘロイン)   |     |        |     |        |    |        |     |        |     |        |         | 0.007  |       |
| 絶対不可能            | 314 | (71.0) | 129 | (67.5) | 60 | (68.2) | 156 | (68.1) | 116 | (70.3) | 2,084   | (67.8) |       |
| ほとんど不可能          | 70  | (15.8) | 36  | (18.8) | 17 | (19.3) | 37  | (16.2) | 25  | (15.0) | 543     | (17.7) |       |
| なんとか手に入る         | 32  | (7.2)  | 18  | (9.4)  | 8  | (9.1)  | 24  | (10.5) | 12  | (7.3)  | 276     | (9.0)  |       |
| 簡単に手に入る          | 4   | (.9)   | 2   | (1.0)  | 0  | (.0)   | 4   | (1.7)  | 3   | (1.8)  | 48      | (1.6)  |       |
| 無回答・不明           | 22  | (5.0)  | 6   | (3.1)  | 3  | (3.4)  | 8   | (3.5)  | 9   | (5.5)  | 125     | (4.1)  |       |
| 薬物の入手可能性(危険ドラッグ) |     |        |     |        |    |        |     |        |     |        |         | <0.001 |       |
| 絶対不可能            | 274 | (62.0) | 117 | (61.3) | 53 | (60.2) | 139 | (60.7) | 105 | (63.6) | 1,785   | (58.0) |       |
| ほとんど不可能          | 67  | (15.2) | 31  | (16.2) | 15 | (17.0) | 40  | (17.5) | 28  | (17.0) | 550     | (17.9) |       |
| なんとか手に入る         | 62  | (14.0) | 27  | (14.1) | 12 | (13.6) | 24  | (10.5) | 15  | (9.1)  | 436     | (14.2) |       |
| 簡単に手に入る          | 20  | (4.5)  | 9   | (4.7)  | 5  | (5.7)  | 18  | (7.9)  | 8   | (4.8)  | 183     | (5.9)  |       |
| 無回答・不明           | 19  | (4.3)  | 7   | (3.7)  | 3  | (3.4)  | 8   | (3.5)  | 9   | (5.5)  | 122     | (4.0)  |       |

居住地: 東北(青森、岩手、宮城、秋田、山形、福島)、関東(茨城、栃木、群馬、埼玉、千葉、東京、神奈川)、北陸(新潟、富山、石川、福井)、東山(山梨、長野、岐阜)、東海(静岡、愛知、三重)、近畿(滋賀、京都、大阪、兵庫、奈良、和歌山)、中国(鳥取、島根、岡山、広島、山口)、四国(徳島、香川、愛媛、高知)、北九州(福岡、佐賀、長崎、大分)、南九州(熊本、宮崎、鹿児島、沖縄)

表71. 性別にみた薬物乱用状況(入手可能性)(n=3076)

|                         | 性別     |        |        |        |        |        | p-value |
|-------------------------|--------|--------|--------|--------|--------|--------|---------|
|                         | 男性     |        | 女性     |        | 合計     |        |         |
|                         | n=1466 |        | n=1610 |        | n=3076 |        |         |
|                         | n      | (%)    | n      | (%)    | n      | (%)    |         |
| <b>薬物の入手可能性</b>         |        |        |        |        |        |        |         |
| 何れかの薬物                  | 920    | (62.8) | 697    | (43.3) | 1,617  | (52.6) | <0.001  |
| 有機溶剤                    | 906    | (61.8) | 678    | (42.1) | 1,584  | (51.5) | <0.001  |
| 大麻                      | 217    | (14.8) | 216    | (13.4) | 433    | (14.1) | 0.519   |
| 覚せい剤                    | 186    | (12.7) | 205    | (12.7) | 391    | (12.7) | 0.922   |
| MDMA                    | 192    | (13.1) | 203    | (12.6) | 395    | (12.8) | 0.813   |
| コカイン                    | 162    | (11.1) | 179    | (11.1) | 341    | (11.1) | 0.975   |
| ヘロイン                    | 158    | (10.8) | 166    | (10.3) | 324    | (10.5) | 0.830   |
| 危険ドラッグ                  | 326    | (22.2) | 293    | (18.2) | 619    | (20.1) | 0.020   |
| <b>薬物の入手可能性(有機溶剤)</b>   |        |        |        |        |        |        |         |
| 絶対不可能                   | 368    | (25.1) | 682    | (42.4) | 1,050  | (34.1) | <0.001  |
| ほとんど不可能                 | 144    | (9.8)  | 187    | (11.6) | 331    | (10.8) |         |
| なんとか手に入る                | 314    | (21.4) | 283    | (17.6) | 597    | (19.4) |         |
| 簡単に手に入る                 | 592    | (40.4) | 395    | (24.5) | 987    | (32.1) |         |
| 無回答・不明                  | 48     | (3.3)  | 63     | (3.9)  | 111    | (3.6)  |         |
| <b>薬物の入手可能性(大麻)</b>     |        |        |        |        |        |        |         |
| 絶対不可能                   | 853    | (58.2) | 1,120  | (69.6) | 1,973  | (64.1) | <0.001  |
| ほとんど不可能                 | 340    | (23.2) | 208    | (12.9) | 548    | (17.8) |         |
| なんとか手に入る                | 173    | (11.8) | 169    | (10.5) | 342    | (11.1) |         |
| 簡単に手に入る                 | 44     | (3.0)  | 47     | (2.9)  | 91     | (3.0)  |         |
| 無回答・不明                  | 56     | (3.8)  | 66     | (4.1)  | 122    | (4.0)  |         |
| <b>薬物の入手可能性(覚せい剤)</b>   |        |        |        |        |        |        |         |
| 絶対不可能                   | 894    | (61.0) | 1,137  | (70.6) | 2,031  | (66.0) | <0.001  |
| ほとんど不可能                 | 330    | (22.5) | 202    | (12.5) | 532    | (17.3) |         |
| なんとか手に入る                | 155    | (10.6) | 154    | (9.6)  | 309    | (10.0) |         |
| 簡単に手に入る                 | 31     | (2.1)  | 51     | (3.2)  | 82     | (2.7)  |         |
| 無回答・不明                  | 56     | (3.8)  | 66     | (4.1)  | 122    | (4.0)  |         |
| <b>薬物の入手可能性(MDMA)</b>   |        |        |        |        |        |        |         |
| 絶対不可能                   | 885    | (60.4) | 1,130  | (70.2) | 2,015  | (65.5) | <0.001  |
| ほとんど不可能                 | 330    | (22.5) | 206    | (12.8) | 536    | (17.4) |         |
| なんとか手に入る                | 163    | (11.1) | 159    | (9.9)  | 322    | (10.5) |         |
| 簡単に手に入る                 | 29     | (2.0)  | 44     | (2.7)  | 73     | (2.4)  |         |
| 無回答・不明                  | 59     | (4.0)  | 71     | (4.4)  | 130    | (4.2)  |         |
| <b>薬物の入手可能性(コカイン)</b>   |        |        |        |        |        |        |         |
| 絶対不可能                   | 911    | (62.1) | 1,158  | (71.9) | 2,069  | (67.3) | <0.001  |
| ほとんど不可能                 | 336    | (22.9) | 208    | (12.9) | 544    | (17.7) |         |
| なんとか手に入る                | 137    | (9.3)  | 147    | (9.1)  | 284    | (9.2)  |         |
| 簡単に手に入る                 | 25     | (1.7)  | 32     | (2.0)  | 57     | (1.9)  |         |
| 無回答・不明                  | 57     | (3.9)  | 65     | (4.0)  | 122    | (4.0)  |         |
| <b>薬物の入手可能性(ヘロイン)</b>   |        |        |        |        |        |        |         |
| 絶対不可能                   | 919    | (62.7) | 1,165  | (72.4) | 2,084  | (67.8) | <0.001  |
| ほとんど不可能                 | 332    | (22.6) | 211    | (13.1) | 543    | (17.7) |         |
| なんとか手に入る                | 137    | (9.3)  | 139    | (8.6)  | 276    | (9.0)  |         |
| 簡単に手に入る                 | 21     | (1.4)  | 27     | (1.7)  | 48     | (1.6)  |         |
| 無回答・不明                  | 57     | (3.9)  | 68     | (4.2)  | 125    | (4.1)  |         |
| <b>薬物の入手可能性(危険ドラッグ)</b> |        |        |        |        |        |        |         |
| 絶対不可能                   | 756    | (51.6) | 1,029  | (63.9) | 1,785  | (58.0) | <0.001  |
| ほとんど不可能                 | 327    | (22.3) | 223    | (13.9) | 550    | (17.9) |         |
| なんとか手に入る                | 245    | (16.7) | 191    | (11.9) | 436    | (14.2) |         |
| 簡単に手に入る                 | 81     | (5.5)  | 102    | (6.3)  | 183    | (5.9)  |         |
| 無回答・不明                  | 57     | (3.9)  | 65     | (4.0)  | 122    | (4.0)  |         |

表72. 年代別にみた薬物乱用状況(入手可能性)(n=3076)

|                  | 年齢階級       |            |            |            |            |            |              |       |       |       |       |       |       |       | p-value |
|------------------|------------|------------|------------|------------|------------|------------|--------------|-------|-------|-------|-------|-------|-------|-------|---------|
|                  | 10代        |            | 20代        |            | 30代        |            | 40代          |       | 50代   |       | 60代   |       | 合計    |       |         |
|                  | n=222      | n=382      | n=553      | n=751      | n=695      | n=473      | n=3076       | n (%) | n (%) | n (%) | n (%) | n (%) | n (%) | n (%) |         |
| 薬物の入手可能性         |            |            |            |            |            |            |              |       |       |       |       |       |       |       |         |
| 何れかの薬物           | 75 (33.8)  | 173 (45.3) | 292 (52.8) | 447 (59.5) | 393 (56.5) | 237 (50.1) | 1,617 (52.6) |       |       |       |       |       |       |       | <0.001  |
| 有機溶剤             | 72 (32.4)  | 166 (43.5) | 284 (51.4) | 440 (58.6) | 386 (55.5) | 236 (49.9) | 1,584 (51.5) |       |       |       |       |       |       |       | <0.001  |
| 大麻               | 41 (18.5)  | 78 (20.4)  | 105 (19.0) | 102 (13.6) | 74 (10.6)  | 33 (7.0)   | 433 (14.1)   |       |       |       |       |       |       |       | <0.001  |
| 覚せい剤             | 39 (17.6)  | 68 (17.8)  | 91 (16.5)  | 95 (12.6)  | 70 (10.1)  | 28 (5.9)   | 391 (12.7)   |       |       |       |       |       |       |       | <0.001  |
| MDMA             | 34 (15.3)  | 61 (16.0)  | 95 (17.2)  | 106 (14.1) | 71 (10.2)  | 28 (5.9)   | 395 (12.8)   |       |       |       |       |       |       |       | <0.001  |
| コカイン             | 36 (16.2)  | 62 (16.2)  | 76 (13.7)  | 82 (10.9)  | 62 (8.9)   | 23 (4.9)   | 341 (11.1)   |       |       |       |       |       |       |       | <0.001  |
| ヘロイン             | 35 (15.8)  | 58 (15.2)  | 73 (13.2)  | 79 (10.5)  | 56 (8.1)   | 23 (4.9)   | 324 (10.5)   |       |       |       |       |       |       |       | <0.001  |
| 危険ドラッグ           | 45 (20.3)  | 88 (23.0)  | 133 (24.1) | 168 (22.4) | 132 (19.0) | 53 (11.2)  | 619 (20.1)   |       |       |       |       |       |       |       | <0.001  |
| 薬物の入手可能性(有機溶剤)   |            |            |            |            |            |            |              |       |       |       |       |       |       |       |         |
| 絶対不可能            | 117 (52.7) | 169 (44.2) | 192 (34.7) | 215 (28.6) | 205 (29.5) | 152 (32.1) | 1,050 (34.1) |       |       |       |       |       |       |       | <0.001  |
| ほとんど不可能          | 25 (11.3)  | 36 (9.4)   | 56 (10.1)  | 79 (10.5)  | 75 (10.8)  | 60 (12.7)  | 331 (10.8)   |       |       |       |       |       |       |       |         |
| なんとか手に入る         | 38 (17.1)  | 50 (13.1)  | 109 (19.7) | 147 (19.6) | 157 (22.6) | 96 (20.3)  | 597 (19.4)   |       |       |       |       |       |       |       |         |
| 簡単に手に入る          | 34 (15.3)  | 116 (30.4) | 175 (31.6) | 293 (39.0) | 229 (32.9) | 140 (29.6) | 987 (32.1)   |       |       |       |       |       |       |       |         |
| 無回答・不明           | 8 (3.6)    | 11 (2.9)   | 21 (3.8)   | 17 (2.3)   | 29 (4.2)   | 25 (5.3)   | 111 (3.6)    |       |       |       |       |       |       |       |         |
| 薬物の入手可能性(大麻)     |            |            |            |            |            |            |              |       |       |       |       |       |       |       |         |
| 絶対不可能            | 145 (65.3) | 230 (60.2) | 327 (59.1) | 471 (62.7) | 467 (67.2) | 333 (70.4) | 1,973 (64.1) |       |       |       |       |       |       |       | <0.001  |
| ほとんど不可能          | 28 (12.6)  | 61 (16.0)  | 98 (17.7)  | 156 (20.8) | 125 (18.0) | 80 (16.9)  | 548 (17.8)   |       |       |       |       |       |       |       |         |
| なんとか手に入る         | 30 (13.5)  | 57 (14.9)  | 86 (15.6)  | 80 (10.7)  | 62 (8.9)   | 27 (5.7)   | 342 (11.1)   |       |       |       |       |       |       |       |         |
| 簡単に手に入る          | 11 (5.0)   | 21 (5.5)   | 19 (3.4)   | 22 (2.9)   | 12 (1.7)   | 6 (1.3)    | 91 (3.0)     |       |       |       |       |       |       |       |         |
| 無回答・不明           | 8 (3.6)    | 13 (3.4)   | 23 (4.2)   | 22 (2.9)   | 29 (4.2)   | 27 (5.7)   | 122 (4.0)    |       |       |       |       |       |       |       |         |
| 薬物の入手可能性(覚せい剤)   |            |            |            |            |            |            |              |       |       |       |       |       |       |       |         |
| 絶対不可能            | 147 (66.2) | 238 (62.3) | 339 (61.3) | 491 (65.4) | 480 (69.1) | 336 (71.0) | 2,031 (66.0) |       |       |       |       |       |       |       | <0.001  |
| ほとんど不可能          | 28 (12.6)  | 61 (16.0)  | 99 (17.9)  | 143 (19.0) | 120 (17.3) | 81 (17.1)  | 532 (17.3)   |       |       |       |       |       |       |       |         |
| なんとか手に入る         | 29 (13.1)  | 47 (12.3)  | 78 (14.1)  | 74 (9.9)   | 58 (8.3)   | 23 (4.9)   | 309 (10.0)   |       |       |       |       |       |       |       |         |
| 簡単に手に入る          | 10 (4.5)   | 21 (5.5)   | 13 (2.4)   | 21 (2.8)   | 12 (1.7)   | 5 (1.1)    | 82 (2.7)     |       |       |       |       |       |       |       |         |
| 無回答・不明           | 8 (3.6)    | 15 (3.9)   | 24 (4.3)   | 22 (2.9)   | 25 (3.6)   | 28 (5.9)   | 122 (4.0)    |       |       |       |       |       |       |       |         |
| 薬物の入手可能性(MDMA)   |            |            |            |            |            |            |              |       |       |       |       |       |       |       |         |
| 絶対不可能            | 146 (65.8) | 244 (63.9) | 338 (61.1) | 476 (63.4) | 474 (68.2) | 337 (71.2) | 2,015 (65.5) |       |       |       |       |       |       |       | <0.001  |
| ほとんど不可能          | 34 (15.3)  | 63 (16.5)  | 97 (17.5)  | 142 (18.9) | 119 (17.1) | 81 (17.1)  | 536 (17.4)   |       |       |       |       |       |       |       |         |
| なんとか手に入る         | 28 (12.6)  | 46 (12.0)  | 83 (15.0)  | 81 (10.8)  | 60 (8.6)   | 24 (5.1)   | 322 (10.5)   |       |       |       |       |       |       |       |         |
| 簡単に手に入る          | 6 (2.7)    | 15 (3.9)   | 12 (2.2)   | 25 (3.3)   | 11 (1.6)   | 4 (0.8)    | 73 (2.4)     |       |       |       |       |       |       |       |         |
| 無回答・不明           | 8 (3.6)    | 14 (3.7)   | 23 (4.2)   | 27 (3.6)   | 31 (4.5)   | 27 (5.7)   | 130 (4.2)    |       |       |       |       |       |       |       |         |
| 薬物の入手可能性(コカイン)   |            |            |            |            |            |            |              |       |       |       |       |       |       |       |         |
| 絶対不可能            | 147 (66.2) | 242 (63.4) | 349 (63.1) | 502 (66.8) | 490 (70.5) | 339 (71.7) | 2,069 (67.3) |       |       |       |       |       |       |       | <0.001  |
| ほとんど不可能          | 31 (14.0)  | 64 (16.8)  | 104 (18.8) | 145 (19.3) | 117 (16.8) | 83 (17.5)  | 544 (17.7)   |       |       |       |       |       |       |       |         |
| なんとか手に入る         | 29 (13.1)  | 49 (12.8)  | 66 (11.9)  | 67 (8.9)   | 53 (7.6)   | 20 (4.2)   | 284 (9.2)    |       |       |       |       |       |       |       |         |
| 簡単に手に入る          | 7 (3.2)    | 13 (3.4)   | 10 (1.8)   | 15 (2.0)   | 9 (1.3)    | 3 (0.6)    | 57 (1.9)     |       |       |       |       |       |       |       |         |
| 無回答・不明           | 8 (3.6)    | 14 (3.7)   | 24 (4.3)   | 22 (2.9)   | 26 (3.7)   | 28 (5.9)   | 122 (4.0)    |       |       |       |       |       |       |       |         |
| 薬物の入手可能性(ヘロイン)   |            |            |            |            |            |            |              |       |       |       |       |       |       |       |         |
| 絶対不可能            | 148 (66.7) | 245 (64.1) | 352 (63.7) | 503 (67.0) | 492 (70.8) | 344 (72.7) | 2,084 (67.8) |       |       |       |       |       |       |       | <0.001  |
| ほとんど不可能          | 31 (14.0)  | 65 (17.0)  | 104 (18.8) | 147 (19.6) | 118 (16.8) | 78 (16.5)  | 543 (17.7)   |       |       |       |       |       |       |       |         |
| なんとか手に入る         | 29 (13.1)  | 45 (11.8)  | 62 (11.2)  | 68 (9.1)   | 51 (7.3)   | 21 (4.4)   | 276 (9.0)    |       |       |       |       |       |       |       |         |
| 簡単に手に入る          | 6 (2.7)    | 13 (3.4)   | 11 (2.0)   | 11 (1.5)   | 5 (0.7)    | 2 (0.4)    | 48 (1.6)     |       |       |       |       |       |       |       |         |
| 無回答・不明           | 8 (3.6)    | 14 (3.7)   | 24 (4.3)   | 22 (2.9)   | 29 (4.2)   | 28 (5.9)   | 125 (4.1)    |       |       |       |       |       |       |       |         |
| 薬物の入手可能性(危険ドラッグ) |            |            |            |            |            |            |              |       |       |       |       |       |       |       |         |
| 絶対不可能            | 139 (62.6) | 224 (58.6) | 303 (54.8) | 399 (53.1) | 409 (58.8) | 311 (65.8) | 1,785 (58.0) |       |       |       |       |       |       |       | <0.001  |
| ほとんど不可能          | 30 (13.5)  | 56 (14.7)  | 94 (17.0)  | 161 (21.4) | 127 (18.3) | 82 (17.3)  | 550 (17.9)   |       |       |       |       |       |       |       |         |
| なんとか手に入る         | 31 (14.0)  | 56 (14.7)  | 97 (17.5)  | 112 (14.9) | 99 (14.2)  | 41 (8.7)   | 436 (14.2)   |       |       |       |       |       |       |       |         |
| 簡単に手に入る          | 14 (6.3)   | 32 (8.4)   | 36 (6.5)   | 56 (7.5)   | 33 (4.7)   | 12 (2.5)   | 183 (5.9)    |       |       |       |       |       |       |       |         |
| 無回答・不明           | 8 (3.6)    | 14 (3.7)   | 23 (4.2)   | 23 (3.1)   | 27 (3.9)   | 27 (5.7)   | 122 (4.0)    |       |       |       |       |       |       |       |         |

表73. 職業別にみた薬物乱用状況(入手可能性)(n=3076)

|                  | 職業    |        |        |        |       |        |       |        |        |        |
|------------------|-------|--------|--------|--------|-------|--------|-------|--------|--------|--------|
|                  | 自営業   |        | 正社員    |        | 非正社員  |        | 学生    |        | 主婦(主夫) |        |
|                  | n=248 |        | n=1406 |        | n=394 |        | n=271 |        | n=436  |        |
|                  | n     | (%)    | n      | (%)    | n     | (%)    | n     | (%)    | n      | (%)    |
| 薬物の入手可能性         |       |        |        |        |       |        |       |        |        |        |
| 何れかの薬物           | 160   | (64.5) | 827    | (58.8) | 196   | (49.7) | 101   | (37.3) | 186    | (42.7) |
| 有機溶剤             | 159   | (64.1) | 813    | (57.8) | 189   | (48.0) | 97    | (35.8) | 182    | (41.7) |
| 大麻               | 32    | (12.9) | 205    | (14.6) | 66    | (16.8) | 54    | (19.9) | 41     | (9.4)  |
| 覚せい剤             | 29    | (11.7) | 174    | (12.4) | 63    | (16.0) | 51    | (18.8) | 38     | (8.7)  |
| MDMA             | 32    | (12.9) | 179    | (12.7) | 67    | (17.0) | 44    | (16.2) | 40     | (9.2)  |
| コカイン             | 25    | (10.1) | 153    | (10.9) | 53    | (13.5) | 49    | (18.1) | 30     | (6.9)  |
| ヘロイン             | 25    | (10.1) | 146    | (10.4) | 51    | (12.9) | 47    | (17.3) | 26     | (6.0)  |
| 危険ドラッグ           | 51    | (20.6) | 305    | (21.7) | 91    | (23.1) | 63    | (23.2) | 59     | (13.5) |
| 薬物の入手可能性(有機溶剤)   |       |        |        |        |       |        |       |        |        |        |
| 絶対不可能            | 63    | (25.4) | 406    | (28.9) | 141   | (35.8) | 134   | (49.4) | 180    | (41.3) |
| ほとんど不可能          | 18    | (7.3)  | 142    | (10.1) | 50    | (12.7) | 31    | (11.4) | 54     | (12.4) |
| なんとか手に入る         | 61    | (24.6) | 291    | (20.7) | 73    | (18.5) | 43    | (15.9) | 77     | (17.7) |
| 簡単に手に入る          | 98    | (39.5) | 522    | (37.1) | 116   | (29.4) | 54    | (19.9) | 105    | (24.1) |
| 無回答・不明           | 8     | (3.2)  | 45     | (3.2)  | 14    | (3.6)  | 9     | (3.3)  | 20     | (4.6)  |
| 薬物の入手可能性(大麻)     |       |        |        |        |       |        |       |        |        |        |
| 絶対不可能            | 149   | (60.1) | 867    | (61.7) | 242   | (61.4) | 171   | (63.1) | 325    | (74.5) |
| ほとんど不可能          | 58    | (23.4) | 285    | (20.3) | 69    | (17.5) | 37    | (13.7) | 50     | (11.5) |
| なんとか手に入る         | 18    | (7.3)  | 171    | (12.2) | 54    | (13.7) | 37    | (13.7) | 32     | (7.3)  |
| 簡単に手に入る          | 14    | (5.6)  | 34     | (2.4)  | 12    | (3.0)  | 17    | (6.3)  | 9      | (2.1)  |
| 無回答・不明           | 9     | (3.6)  | 49     | (3.5)  | 17    | (4.3)  | 9     | (3.3)  | 20     | (4.6)  |
| 薬物の入手可能性(覚せい剤)   |       |        |        |        |       |        |       |        |        |        |
| 絶対不可能            | 159   | (64.1) | 898    | (63.9) | 246   | (62.4) | 173   | (63.8) | 331    | (75.9) |
| ほとんど不可能          | 51    | (20.6) | 284    | (20.2) | 66    | (16.8) | 38    | (14.0) | 48     | (11.0) |
| なんとか手に入る         | 20    | (8.1)  | 143    | (10.2) | 54    | (13.7) | 35    | (12.9) | 29     | (6.7)  |
| 簡単に手に入る          | 9     | (3.6)  | 31     | (2.2)  | 9     | (2.3)  | 16    | (5.9)  | 9      | (2.1)  |
| 無回答・不明           | 9     | (3.6)  | 50     | (3.6)  | 19    | (4.8)  | 9     | (3.3)  | 19     | (4.4)  |
| 薬物の入手可能性(MDMA)   |       |        |        |        |       |        |       |        |        |        |
| 絶対不可能            | 155   | (62.5) | 892    | (63.4) | 248   | (62.9) | 173   | (63.8) | 327    | (75.0) |
| ほとんど不可能          | 51    | (20.6) | 280    | (19.9) | 61    | (15.5) | 45    | (16.6) | 50     | (11.5) |
| なんとか手に入る         | 23    | (9.3)  | 152    | (10.8) | 58    | (14.7) | 32    | (11.8) | 31     | (7.1)  |
| 簡単に手に入る          | 9     | (3.6)  | 27     | (1.9)  | 9     | (2.3)  | 12    | (4.4)  | 9      | (2.1)  |
| 無回答・不明           | 10    | (4.0)  | 55     | (3.9)  | 18    | (4.6)  | 9     | (3.3)  | 19     | (4.4)  |
| 薬物の入手可能性(コカイン)   |       |        |        |        |       |        |       |        |        |        |
| 絶対不可能            | 162   | (65.3) | 920    | (65.4) | 256   | (65.0) | 173   | (63.8) | 332    | (76.1) |
| ほとんど不可能          | 52    | (21.0) | 283    | (20.1) | 67    | (17.0) | 40    | (14.8) | 55     | (12.6) |
| なんとか手に入る         | 19    | (7.7)  | 132    | (9.4)  | 46    | (11.7) | 37    | (13.7) | 22     | (5.0)  |
| 簡単に手に入る          | 6     | (2.4)  | 21     | (1.5)  | 7     | (1.8)  | 12    | (4.4)  | 8      | (1.8)  |
| 無回答・不明           | 9     | (3.6)  | 50     | (3.6)  | 18    | (4.6)  | 9     | (3.3)  | 19     | (4.4)  |
| 薬物の入手可能性(ヘロイン)   |       |        |        |        |       |        |       |        |        |        |
| 絶対不可能            | 164   | (66.1) | 925    | (65.8) | 259   | (65.7) | 175   | (64.6) | 333    | (76.4) |
| ほとんど不可能          | 50    | (20.2) | 285    | (20.3) | 65    | (16.5) | 40    | (14.8) | 56     |        |
| なんとか手に入る         | 19    | (7.7)  | 128    | (9.1)  | 46    | (11.7) | 37    | (13.7) | 20     | (4.6)  |
| 簡単に手に入る          | 6     | (2.4)  | 18     | (1.3)  | 5     | (1.3)  | 10    | (3.7)  | 6      | (1.4)  |
| 無回答・不明           | 9     | (3.6)  | 50     | (3.6)  | 19    | (4.8)  | 9     | (3.3)  | 21     | (4.8)  |
| 薬物の入手可能性(危険ドラッグ) |       |        |        |        |       |        |       |        |        |        |
| 絶対不可能            | 139   | (56.0) | 761    | (54.1) | 223   | (56.6) | 163   | (60.1) | 293    | (67.2) |
| ほとんど不可能          | 49    | (19.8) | 289    | (20.6) | 61    | (15.5) | 36    | (13.3) | 66     | (15.1) |
| なんとか手に入る         | 36    | (14.5) | 219    | (15.6) | 65    | (16.5) | 41    | (15.1) | 39     | (8.9)  |
| 簡単に手に入る          | 15    | (6.0)  | 86     | (6.1)  | 26    | (6.6)  | 22    | (8.1)  | 20     | (4.6)  |
| 無回答・不明           | 9     | (3.6)  | 51     | (3.6)  | 19    | (4.8)  | 9     | (3.3)  | 18     | (4.1)  |

職業: 正社員(常勤職)、非正社員(非常勤職)



表73. 職業別にみた薬物乱用状況(入手可能性) (n=3076) 続き

|                  | 職業    |        |       |        |        |        | p-value |        |        |
|------------------|-------|--------|-------|--------|--------|--------|---------|--------|--------|
|                  | 無職    |        | その他   |        | 無回答・不明 |        |         | 合計     |        |
|                  | n=179 |        | n=138 |        | n=4    |        |         | n=3076 |        |
|                  | n     | (%)    | n     | (%)    | n      | (%)    | n       | (%)    |        |
| 薬物の入手可能性         |       |        |       |        |        |        |         |        |        |
| 何れかの薬物           | 82    | (45.8) | 63    | (45.7) | 2      | (50.0) | 1,617   | (52.6) | <0.001 |
| 有機溶剤             | 80    | (44.7) | 62    | (44.9) | 2      | (50.0) | 1,584   | (51.5) | <0.001 |
| 大麻               | 18    | (10.1) | 17    | (12.3) | 0      | (.0)   | 433     | (14.1) | <0.001 |
| 覚せい剤             | 19    | (10.6) | 16    | (11.6) | 1      | (25.0) | 391     | (12.7) | 0.010  |
| MDMA             | 17    | (9.5)  | 16    | (11.6) | 0      | (.0)   | 395     | (12.8) | <0.001 |
| コカイン             | 15    | (8.4)  | 16    | (11.6) | 0      | (.0)   | 341     | (11.1) | <0.001 |
| ヘロイン             | 14    | (7.8)  | 15    | (10.9) | 0      | (.0)   | 324     | (10.5) | <0.001 |
| 危険ドラッグ           | 24    | (13.4) | 26    | (18.8) | 0      | (.0)   | 619     | (20.1) | <0.001 |
| 薬物の入手可能性(有機溶剤)   |       |        |       |        |        |        |         |        |        |
| 絶対不可能            | 68    | (38.0) | 57    | (41.3) | 1      | (25.0) | 1,050   | (34.1) |        |
| ほとんど不可能          | 25    | (14.0) | 11    | (8.0)  | 0      | (.0)   | 331     | (10.8) |        |
| なんとか手に入る         | 27    | (15.1) | 25    | (18.1) | 0      | (.0)   | 597     | (19.4) |        |
| 簡単に手に入る          | 53    | (29.6) | 37    | (26.8) | 2      | (50.0) | 987     | (32.1) |        |
| 無回答・不明           | 6     | (3.4)  | 8     | (5.8)  | 1      | (25.0) | 111     | (3.6)  |        |
| 薬物の入手可能性(大麻)     |       |        |       |        |        |        |         |        |        |
| 絶対不可能            | 120   | (67.0) | 98    | (71.0) | 1      | (25.0) | 1,973   | (64.1) | <0.001 |
| ほとんど不可能          | 32    | (17.9) | 16    | (11.6) | 1      | (25.0) | 548     | (17.8) |        |
| なんとか手に入る         | 15    | (8.4)  | 15    | (10.9) | 0      | (.0)   | 342     | (11.1) |        |
| 簡単に手に入る          | 3     | (1.7)  | 2     | (1.4)  | 0      | (.0)   | 91      | (3.0)  |        |
| 無回答・不明           | 9     | (5.0)  | 7     | (5.1)  | 2      | (50.0) | 122     | (4.0)  |        |
| 薬物の入手可能性(覚せい剤)   |       |        |       |        |        |        |         |        |        |
| 絶対不可能            | 123   | (68.7) | 100   | (72.5) | 1      | (25.0) | 2,031   | (66.0) | <0.001 |
| ほとんど不可能          | 30    | (16.8) | 14    | (10.1) | 1      | (25.0) | 532     | (17.3) |        |
| なんとか手に入る         | 14    | (7.8)  | 13    | (9.4)  | 1      | (25.0) | 309     | (10.0) |        |
| 簡単に手に入る          | 5     | (2.8)  | 3     | (2.2)  | 0      | (.0)   | 82      | (2.7)  |        |
| 無回答・不明           | 7     | (3.9)  | 8     | (5.8)  | 1      | (25.0) | 122     | (4.0)  |        |
| 薬物の入手可能性(MDMA)   |       |        |       |        |        |        |         |        |        |
| 絶対不可能            | 120   | (67.0) | 99    | (71.7) | 1      | (25.0) | 2,015   | (65.5) | <0.001 |
| ほとんど不可能          | 32    | (17.9) | 16    | (11.6) | 1      | (25.0) | 536     | (17.4) |        |
| なんとか手に入る         | 13    | (7.3)  | 13    | (9.4)  | 0      | (.0)   | 322     | (10.5) |        |
| 簡単に手に入る          | 4     | (2.2)  | 3     | (2.2)  | 0      | (.0)   | 73      | (2.4)  |        |
| 無回答・不明           | 10    | (5.6)  | 7     | (5.1)  | 2      | (50.0) | 130     | (4.2)  |        |
| 薬物の入手可能性(コカイン)   |       |        |       |        |        |        |         |        |        |
| 絶対不可能            | 122   | (68.2) | 103   | (74.6) | 1      | (25.0) | 2,069   | (67.3) | <0.001 |
| ほとんど不可能          | 34    | (19.0) | 12    | (8.7)  | 1      | (25.0) | 544     | (17.7) |        |
| なんとか手に入る         | 13    | (7.3)  | 15    | (10.9) | 0      | (.0)   | 284     | (9.2)  |        |
| 簡単に手に入る          | 2     | (1.1)  | 1     | (.7)   | 0      | (.0)   | 57      | (1.9)  |        |
| 無回答・不明           | 8     | (4.5)  | 7     | (5.1)  | 2      | (50.0) | 122     | (4.0)  |        |
| 薬物の入手可能性(ヘロイン)   |       |        |       |        |        |        |         |        |        |
| 絶対不可能            | 123   | (68.7) | 104   | (75.4) | 1      | (25.0) | 2,084   | (67.8) | <0.001 |
| ほとんど不可能          | 34    | (19.0) | 12    | (8.7)  | 1      | (25.0) | 543     | (17.7) |        |
| なんとか手に入る         | 12    | (6.7)  | 14    | (10.1) | 0      | (.0)   | 276     | (9.0)  |        |
| 簡単に手に入る          | 2     | (1.1)  | 1     | (.7)   | 0      | (.0)   | 48      | (1.6)  |        |
| 無回答・不明           | 8     | (4.5)  | 7     | (5.1)  | 2      | (50.0) | 125     | (4.1)  |        |
| 薬物の入手可能性(危険ドラッグ) |       |        |       |        |        |        |         |        |        |
| 絶対不可能            | 113   | (63.1) | 92    | (66.7) | 1      | (25.0) | 1,785   | (58.0) | <0.001 |
| ほとんど不可能          | 34    | (19.0) | 14    | (10.1) | 1      | (25.0) | 550     | (17.9) |        |
| なんとか手に入る         | 18    | (10.1) | 18    | (13.0) | 0      | (.0)   | 436     | (14.2) |        |
| 簡単に手に入る          | 6     | (3.4)  | 8     | (5.8)  | 0      | (.0)   | 183     | (5.9)  |        |
| 無回答・不明           | 8     | (4.5)  | 6     | (4.3)  | 2      | (50.0) | 122     | (4.0)  |        |

職業: 正社員(常勤職)、非正社員(非常勤職)

表74. 最終学歴別にみた薬物乱用状況(入手可能性)(n=3076)

|                  | 中学校<br>n=194 |        | 高等学校<br>n=1186 |        | 専門学校<br>n=406 |        | 短大・大学<br>n=929 |        | 大学院<br>n=66 |        |
|------------------|--------------|--------|----------------|--------|---------------|--------|----------------|--------|-------------|--------|
|                  | n            | (%)    | n              | (%)    | n             | (%)    | n              | (%)    | n           | (%)    |
| 薬物の入手可能性         |              |        |                |        |               |        |                |        |             |        |
| 何れかの薬物           | 96           | (49.5) | 610            | (51.4) | 214           | (52.7) | 535            | (57.6) | 53          | (80.3) |
| 有機溶剤             | 95           | (49.0) | 601            | (50.7) | 211           | (52.0) | 521            | (56.1) | 52          | (78.8) |
| 大麻               | 34           | (17.5) | 147            | (12.4) | 60            | (14.8) | 126            | (13.6) | 10          | (15.2) |
| 覚せい剤             | 31           | (16.0) | 135            | (11.4) | 54            | (13.3) | 111            | (11.9) | 8           | (12.1) |
| MDMA             | 35           | (18.0) | 141            | (11.9) | 49            | (12.1) | 115            | (12.4) | 9           | (13.6) |
| コカイン             | 29           | (14.9) | 115            | (9.7)  | 45            | (11.1) | 95             | (10.2) | 7           | (10.6) |
| ヘロイン             | 28           | (14.4) | 106            | (8.9)  | 45            | (11.1) | 91             | (9.8)  | 6           | (9.1)  |
| 危険ドラッグ           | 40           | (20.6) | 218            | (18.4) | 73            | (18.0) | 200            | (21.5) | 22          | (33.3) |
| 薬物の入手可能性(有機溶剤)   |              |        |                |        |               |        |                |        |             |        |
| 絶対不可能            | 74           | (38.1) | 404            | (34.1) | 142           | (35.0) | 277            | (29.8) | 7           | (10.6) |
| ほとんど不可能          | 17           | (8.8)  | 129            | (10.9) | 43            | (10.6) | 106            | (11.4) | 4           | (6.1)  |
| なんとか手に入る         | 38           | (19.6) | 245            | (20.7) | 71            | (17.5) | 173            | (18.6) | 26          | (39.4) |
| 簡単に手に入る          | 57           | (29.4) | 356            | (30.0) | 140           | (34.5) | 348            | (37.5) | 26          | (39.4) |
| 無回答・不明           | 8            | (4.1)  | 52             | (4.4)  | 10            | (2.5)  | 25             | (2.7)  | 3           | (4.5)  |
| 薬物の入手可能性(大麻)     |              |        |                |        |               |        |                |        |             |        |
| 絶対不可能            | 124          | (63.9) | 798            | (67.3) | 270           | (66.5) | 562            | (60.5) | 32          | (48.5) |
| ほとんど不可能          | 25           | (12.9) | 187            | (15.8) | 66            | (16.3) | 210            | (22.6) | 21          | (31.8) |
| なんとか手に入る         | 25           | (12.9) | 109            | (9.2)  | 50            | (12.3) | 109            | (11.7) | 10          | (15.2) |
| 簡単に手に入る          | 9            | (4.6)  | 38             | (3.2)  | 10            | (2.5)  | 17             | (1.8)  | 0           | (0)    |
| 無回答・不明           | 11           | (5.7)  | 54             | (4.6)  | 10            | (2.5)  | 31             | (3.3)  | 3           | (4.5)  |
| 薬物の入手可能性(覚せい剤)   |              |        |                |        |               |        |                |        |             |        |
| 絶対不可能            | 123          | (63.4) | 810            | (68.3) | 284           | (70.0) | 590            | (63.5) | 34          | (51.5) |
| ほとんど不可能          | 27           | (13.9) | 187            | (15.8) | 58            | (14.3) | 198            | (21.3) | 21          | (31.8) |
| なんとか手に入る         | 25           | (12.9) | 101            | (8.5)  | 43            | (10.6) | 96             | (10.3) | 8           | (12.1) |
| 簡単に手に入る          | 6            | (3.1)  | 34             | (2.9)  | 11            | (2.7)  | 15             | (1.6)  | 0           | (0)    |
| 無回答・不明           | 13           | (6.7)  | 54             | (4.6)  | 10            | (2.5)  | 30             | (3.2)  | 3           | (4.5)  |
| 薬物の入手可能性(MDMA)   |              |        |                |        |               |        |                |        |             |        |
| 絶対不可能            | 119          | (61.3) | 804            | (67.8) | 282           | (69.5) | 589            | (63.4) | 33          | (50.0) |
| ほとんど不可能          | 26           | (13.4) | 183            | (15.4) | 65            | (16.0) | 193            | (20.8) | 21          | (31.8) |
| なんとか手に入る         | 29           | (14.9) | 112            | (9.4)  | 41            | (10.1) | 97             | (10.4) | 9           | (13.6) |
| 簡単に手に入る          | 6            | (3.1)  | 29             | (2.4)  | 8             | (2.0)  | 18             | (1.9)  | 0           | (0)    |
| 無回答・不明           | 14           | (7.2)  | 58             | (4.9)  | 10            | (2.5)  | 32             | (3.4)  | 3           | (4.5)  |
| 薬物の入手可能性(コカイン)   |              |        |                |        |               |        |                |        |             |        |
| 絶対不可能            | 124          | (63.9) | 823            | (69.4) | 289           | (71.2) | 608            | (65.4) | 36          | (54.5) |
| ほとんど不可能          | 28           | (14.4) | 194            | (16.4) | 62            | (15.3) | 197            | (21.2) | 20          | (30.3) |
| なんとか手に入る         | 25           | (12.9) | 91             | (7.7)  | 39            | (9.6)  | 84             | (9.0)  | 7           | (10.6) |
| 簡単に手に入る          | 4            | (2.1)  | 24             | (2.0)  | 6             | (1.5)  | 11             | (1.2)  | 0           | (0)    |
| 無回答・不明           | 13           | (6.7)  | 54             | (4.6)  | 10            | (2.5)  | 29             | (3.1)  | 3           | (4.5)  |
| 薬物の入手可能性(ヘロイン)   |              |        |                |        |               |        |                |        |             |        |
| 絶対不可能            | 126          | (64.9) | 826            | (69.6) | 291           | (71.7) | 612            | (65.9) | 38          | (57.6) |
| ほとんど不可能          | 27           | (13.9) | 197            | (16.6) | 60            | (14.8) | 197            | (21.2) | 19          |        |
| なんとか手に入る         | 25           | (12.9) | 86             | (7.3)  | 39            | (9.6)  | 82             | (8.8)  | 6           | (9.1)  |
| 簡単に手に入る          | 3            | (1.5)  | 20             | (1.7)  | 6             | (1.5)  | 9              | (1.0)  | 0           | (0)    |
| 無回答・不明           | 13           | (6.7)  | 57             | (4.8)  | 10            | (2.5)  | 29             | (3.1)  | 3           | (4.5)  |
| 薬物の入手可能性(危険ドラッグ) |              |        |                |        |               |        |                |        |             |        |
| 絶対不可能            | 111          | (57.2) | 734            | (61.9) | 252           | (62.1) | 486            | (52.3) | 24          | (36.4) |
| ほとんど不可能          | 30           | (15.5) | 180            | (15.2) | 71            | (17.5) | 213            | (22.9) | 17          | (25.8) |
| なんとか手に入る         | 28           | (14.4) | 156            | (13.2) | 47            | (11.6) | 141            | (15.2) | 20          | (30.3) |
| 簡単に手に入る          | 12           | (6.2)  | 62             | (5.2)  | 26            | (6.4)  | 59             | (6.4)  | 2           | (3.0)  |
| 無回答・不明           | 13           | (6.7)  | 54             | (4.6)  | 10            | (2.5)  | 30             | (3.2)  | 3           | (4.5)  |

最終学歴: 中学校(小学校卒業、高等学校中退を含む)、高等学校(専門学校中退、短大・大学中退を含む)、短大・大学(大学院中退を含む)、在学中(15歳~42歳を含む)

表74. 最終学歴別にみた薬物乱用状況(入手可能性)(n=3076)続き

|                         | 最終学歴 |        |       |        |        |        | p-value |        |        |
|-------------------------|------|--------|-------|--------|--------|--------|---------|--------|--------|
|                         | その他  |        | 在学中   |        | 無回答・不明 |        |         | 合計     |        |
|                         | n=16 |        | n=271 |        | n=8    |        |         | n=3076 |        |
|                         | n    | (%)    | n     | (%)    | n      | (%)    | n       | (%)    |        |
| <b>薬物の入手可能性</b>         |      |        |       |        |        |        |         |        |        |
| 何れかの薬物                  | 6    | (37.5) | 101   | (37.3) | 2      | (25.0) | 1,617   | (52.6) | <0.001 |
| 有機溶剤                    | 5    | (31.3) | 97    | (35.8) | 2      | (25.0) | 1,584   | (51.5) | <0.001 |
| 大麻                      | 2    | (12.5) | 54    | (19.9) | 0      | (.0)   | 433     | (14.1) | 0.004  |
| 覚せい剤                    | 1    | (6.3)  | 51    | (18.8) | 0      | (.0)   | 391     | (12.7) | 0.003  |
| MDMA                    | 2    | (12.5) | 44    | (16.2) | 0      | (.0)   | 395     | (12.8) | 0.004  |
| コカイン                    | 1    | (6.3)  | 49    | (18.1) | 0      | (.0)   | 341     | (11.1) | <0.001 |
| ヘロイン                    | 1    | (6.3)  | 47    | (17.3) | 0      | (.0)   | 324     | (10.5) | <0.001 |
| 危険ドラッグ                  | 3    | (18.8) | 63    | (23.2) | 0      | (.0)   | 619     | (20.1) | 0.003  |
| <b>薬物の入手可能性(有機溶剤)</b>   |      |        |       |        |        |        |         |        |        |
| 絶対不可能                   | 8    | (50.0) | 134   | (49.4) | 4      | (50.0) | 1,050   | (34.1) | <0.001 |
| ほとんど不可能                 | 1    | (6.3)  | 31    | (11.4) | 0      | (.0)   | 331     | (10.8) |        |
| なんとか手に入る                | 1    | (6.3)  | 43    | (15.9) | 0      | (.0)   | 597     | (19.4) |        |
| 簡単に手に入る                 | 4    | (25.0) | 54    | (19.9) | 2      | (25.0) | 987     | (32.1) |        |
| 無回答・不明                  | 2    | (12.5) | 9     | (3.3)  | 2      | (25.0) | 111     | (3.6)  |        |
| <b>薬物の入手可能性(大麻)</b>     |      |        |       |        |        |        |         |        |        |
| 絶対不可能                   | 11   | (68.8) | 171   | (63.1) | 5      | (62.5) | 1,973   | (64.1) | <0.001 |
| ほとんど不可能                 | 1    | (6.3)  | 37    | (13.7) | 1      | (12.5) | 548     | (17.8) |        |
| なんとか手に入る                | 2    | (12.5) | 37    | (13.7) | 0      | (.0)   | 342     | (11.1) |        |
| 簡単に手に入る                 | 0    | (.0)   | 17    | (6.3)  | 0      | (.0)   | 91      | (3.0)  |        |
| 無回答・不明                  | 2    | (12.5) | 9     | (3.3)  | 2      | (25.0) | 122     | (4.0)  |        |
| <b>薬物の入手可能性(覚せい剤)</b>   |      |        |       |        |        |        |         |        |        |
| 絶対不可能                   | 12   | (75.0) | 173   | (63.8) | 5      | (62.5) | 2,031   | (66.0) | <0.001 |
| ほとんど不可能                 | 2    | (12.5) | 38    | (14.0) | 1      | (12.5) | 532     | (17.3) |        |
| なんとか手に入る                | 1    | (6.3)  | 35    | (12.9) | 0      | (.0)   | 309     | (10.0) |        |
| 簡単に手に入る                 | 0    | (.0)   | 16    | (5.9)  | 0      | (.0)   | 82      | (2.7)  |        |
| 無回答・不明                  | 1    | (6.3)  | 9     | (3.3)  | 2      | (25.0) | 122     | (4.0)  |        |
| <b>薬物の入手可能性(MDMA)</b>   |      |        |       |        |        |        |         |        |        |
| 絶対不可能                   | 10   | (62.5) | 173   | (63.8) | 5      | (62.5) | 2,015   | (65.5) | <0.001 |
| ほとんど不可能                 | 2    | (12.5) | 45    | (16.6) | 1      | (12.5) | 536     | (17.4) |        |
| なんとか手に入る                | 2    | (12.5) | 32    | (11.8) | 0      | (.0)   | 322     | (10.5) |        |
| 簡単に手に入る                 | 0    | (.0)   | 12    | (4.4)  | 0      | (.0)   | 73      | (2.4)  |        |
| 無回答・不明                  | 2    | (12.5) | 9     | (3.3)  | 2      | (25.0) | 130     | (4.2)  |        |
| <b>薬物の入手可能性(コカイン)</b>   |      |        |       |        |        |        |         |        |        |
| 絶対不可能                   | 11   | (68.8) | 173   | (63.8) | 5      | (62.5) | 2,069   | (67.3) | <0.001 |
| ほとんど不可能                 | 2    | (12.5) | 40    | (14.8) | 1      | (12.5) | 544     | (17.7) |        |
| なんとか手に入る                | 1    | (6.3)  | 37    | (13.7) | 0      | (.0)   | 284     | (9.2)  |        |
| 簡単に手に入る                 | 0    | (.0)   | 12    | (4.4)  | 0      | (.0)   | 57      | (1.9)  |        |
| 無回答・不明                  | 2    | (12.5) | 9     | (3.3)  | 2      | (25.0) | 122     | (4.0)  |        |
| <b>薬物の入手可能性(ヘロイン)</b>   |      |        |       |        |        |        |         |        |        |
| 絶対不可能                   | 11   | (68.8) | 175   | (64.6) | 5      | (62.5) | 2,084   | (67.8) | <0.001 |
| ほとんど不可能                 | 2    | (12.5) | 40    | (14.8) | 1      | (12.5) | 543     | (17.7) |        |
| なんとか手に入る                | 1    | (6.3)  | 37    | (13.7) | 0      | (.0)   | 276     | (9.0)  |        |
| 簡単に手に入る                 | 0    | (.0)   | 10    | (3.7)  | 0      | (.0)   | 48      | (1.6)  |        |
| 無回答・不明                  | 2    | (12.5) | 9     | (3.3)  | 2      | (25.0) | 125     | (4.1)  |        |
| <b>薬物の入手可能性(危険ドラッグ)</b> |      |        |       |        |        |        |         |        |        |
| 絶対不可能                   | 10   | (62.5) | 163   | (60.1) | 5      | (62.5) | 1,785   | (58.0) | <0.001 |
| ほとんど不可能                 | 2    | (12.5) | 36    | (13.3) | 1      | (12.5) | 550     | (17.9) |        |
| なんとか手に入る                | 3    | (18.8) | 41    | (15.1) | 0      | (.0)   | 436     | (14.2) |        |
| 簡単に手に入る                 | 0    | (.0)   | 22    | (8.1)  | 0      | (.0)   | 183     | (5.9)  |        |
| 無回答・不明                  | 1    | (6.3)  | 9     | (3.3)  | 2      | (25.0) | 122     | (4.0)  |        |

最終学歴: 中学校(小学校卒業、高等学校中退を含む)、高等学校(専門学校中退、短大・大学中退を含む)、短大・大学(大学院中退を含む)、在学中(15歳~42歳を含む)

表75. 学校中退歴別にみた薬物乱用状況(入手可能性)(n=3076)

|                  | 学校中退歴 |        |      |        |        |        |      |        |         |
|------------------|-------|--------|------|--------|--------|--------|------|--------|---------|
|                  | あり    |        | なし   |        | 無回答・不明 |        | 合計   |        | p-value |
|                  | n=211 | n=2852 | n=13 | n=3076 | n      | (%)    | n    | (%)    |         |
| 薬物の入手可能性         |       |        |      |        |        |        |      |        |         |
| 何れかの薬物           | 125   | (59.2) | 1486 | (52.1) | 6      | (46.2) | 1617 | (52.6) | 0.072   |
| 有機溶剤             | 124   | (58.8) | 1454 | (51.0) | 6      | (46.2) | 1584 | (51.5) | 0.012   |
| 大麻               | 28    | (13.3) | 403  | (14.1) | 2      | (15.4) | 433  | (14.1) | 0.074   |
| 覚せい剤             | 29    | (13.7) | 360  | (12.6) | 2      | (15.4) | 391  | (12.7) | 0.124   |
| MDMA             | 33    | (15.6) | 360  | (12.6) | 2      | (15.4) | 395  | (12.8) | 0.211   |
| コカイン             | 22    | (10.4) | 317  | (11.1) | 2      | (15.4) | 341  | (11.1) | 0.112   |
| ヘロイン             | 21    | (10.0) | 301  | (10.6) | 2      | (15.4) | 324  | (10.5) | 0.109   |
| 危険ドラッグ           | 43    | (20.4) | 574  | (20.1) | 2      | (15.4) | 619  | (20.1) | 0.138   |
| 薬物の入手可能性(有機溶剤)   |       |        |      |        |        |        |      |        | 0.035   |
| 絶対不可能            | 69    | (32.7) | 976  | (34.2) | 5      | (38.5) | 1050 | (34.1) |         |
| ほとんど不可能          | 16    | (7.6)  | 315  | (11.0) | 0      | (.0)   | 331  | (10.8) |         |
| なんとか手に入る         | 46    | (21.8) | 550  | (19.3) | 1      | (7.7)  | 597  | (19.4) |         |
| 簡単に手に入る          | 78    | (37.0) | 904  | (31.7) | 5      | (38.5) | 987  | (32.1) |         |
| 無回答・不明           | 2     | (.9)   | 107  | (3.8)  | 2      | (15.4) | 111  | (3.6)  |         |
| 薬物の入手可能性(大麻)     |       |        |      |        |        |        |      |        | 0.025   |
| 絶対不可能            | 145   | (68.7) | 1821 | (63.8) | 7      | (53.8) | 1973 | (64.1) |         |
| ほとんど不可能          | 35    | (16.6) | 511  | (17.9) | 2      | (15.4) | 548  | (17.8) |         |
| なんとか手に入る         | 23    | (10.9) | 319  | (11.2) | 0      | (.0)   | 342  | (11.1) |         |
| 簡単に手に入る          | 5     | (2.4)  | 84   | (2.9)  | 2      | (15.4) | 91   | (3.0)  |         |
| 無回答・不明           | 3     | (1.4)  | 117  | (4.1)  | 2      | (15.4) | 122  | (4.0)  |         |
| 薬物の入手可能性(覚せい剤)   |       |        |      |        |        |        |      |        | 0.279   |
| 絶対不可能            | 144   | (68.2) | 1880 | (65.9) | 7      | (53.8) | 2031 | (66.0) |         |
| ほとんど不可能          | 34    | (16.1) | 496  | (17.4) | 2      | (15.4) | 532  | (17.3) |         |
| なんとか手に入る         | 25    | (11.8) | 283  | (9.9)  | 1      | (7.7)  | 309  | (10.0) |         |
| 簡単に手に入る          | 4     | (1.9)  | 77   | (2.7)  | 1      | (7.7)  | 82   | (2.7)  |         |
| 無回答・不明           | 4     | (1.9)  | 116  | (4.1)  | 2      | (15.4) | 122  | (4.0)  |         |
| 薬物の入手可能性(MDMA)   |       |        |      |        |        |        |      |        | 0.448   |
| 絶対不可能            | 137   | (64.9) | 1871 | (65.6) | 7      | (53.8) | 2015 | (65.5) |         |
| ほとんど不可能          | 33    | (15.6) | 501  | (17.6) | 2      | (15.4) | 536  | (17.4) |         |
| なんとか手に入る         | 29    | (13.7) | 291  | (10.2) | 2      | (15.4) | 322  | (10.5) |         |
| 簡単に手に入る          | 4     | (1.9)  | 69   | (2.4)  | 0      | (.0)   | 73   | (2.4)  |         |
| 無回答・不明           | 8     | (3.8)  | 120  | (4.2)  | 2      | (15.4) | 130  | (4.2)  |         |
| 薬物の入手可能性(コカイン)   |       |        |      |        |        |        |      |        | 0.196   |
| 絶対不可能            | 148   | (70.1) | 1913 | (67.1) | 8      | (61.5) | 2069 | (67.3) |         |
| ほとんど不可能          | 37    | (17.5) | 506  | (17.7) | 1      | (7.7)  | 544  | (17.7) |         |
| なんとか手に入る         | 20    | (9.5)  | 263  | (9.2)  | 1      | (7.7)  | 284  | (9.2)  |         |
| 簡単に手に入る          | 2     | (.9)   | 54   | (1.9)  | 1      | (7.7)  | 57   | (1.9)  |         |
| 無回答・不明           | 4     | (1.9)  | 116  | (4.1)  | 2      | (15.4) | 122  | (4.0)  |         |
| 薬物の入手可能性(ヘロイン)   |       |        |      |        |        |        |      |        | 0.325   |
| 絶対不可能            | 150   | (71.1) | 1926 | (67.5) | 8      | (61.5) | 2084 | (67.8) |         |
| ほとんど不可能          | 36    | (17.1) | 506  | (17.7) | 1      | (7.7)  | 543  | (17.7) |         |
| なんとか手に入る         | 19    | (9.0)  | 255  | (8.9)  | 2      | (15.4) | 276  | (9.0)  |         |
| 簡単に手に入る          | 2     | (.9)   | 46   | (1.6)  | 0      | (.0)   | 48   | (1.6)  |         |
| 無回答・不明           | 4     | (1.9)  | 119  | (4.2)  | 2      | (15.4) | 125  | (4.1)  |         |
| 薬物の入手可能性(危険ドラッグ) |       |        |      |        |        |        |      |        | 0.354   |
| 絶対不可能            | 126   | (59.7) | 1651 | (57.9) | 8      | (61.5) | 1785 | (58.0) |         |
| ほとんど不可能          | 38    | (18.0) | 511  | (17.9) | 1      | (7.7)  | 550  | (17.9) |         |
| なんとか手に入る         | 33    | (15.6) | 402  | (14.1) | 1      | (7.7)  | 436  | (14.2) |         |
| 簡単に手に入る          | 10    | (4.7)  | 172  | (6.0)  | 1      | (7.7)  | 183  | (5.9)  |         |
| 無回答・不明           | 4     | (1.9)  | 116  | (4.1)  | 2      | (15.4) | 122  | (4.0)  |         |

表76. 薬物使用経験別にみた薬物乱用状況(入手可能性)(n=3076)

|                  | 薬物使用経験 |        |        |        |        |        |       |        |         |
|------------------|--------|--------|--------|--------|--------|--------|-------|--------|---------|
|                  | 生涯経験あり |        | 生涯経験なし |        | 無回答・不明 |        | 合計    |        | p-value |
|                  | n=78   | n=2940 | n=58   | n=3076 | n      | (%)    | n     | (%)    |         |
| 薬物の入手可能性         |        |        |        |        |        |        |       |        |         |
| 何れかの薬物           | 67     | (85.9) | 1,534  | (52.2) | 16     | (27.6) | 1,617 | (52.6) | <0.001  |
| 有機溶剤             | 65     | (83.3) | 1,504  | (51.2) | 15     | (25.9) | 1,584 | (51.5) | <0.001  |
| 大麻               | 36     | (46.2) | 394    | (13.4) | 3      | (5.2)  | 433   | (14.1) | <0.001  |
| 覚せい剤             | 33     | (42.3) | 355    | (12.1) | 3      | (5.2)  | 391   | (12.7) | <0.001  |
| MDMA             | 34     | (43.6) | 358    | (12.2) | 3      | (5.2)  | 395   | (12.8) | <0.001  |
| コカイン             | 25     | (32.1) | 313    | (10.6) | 3      | (5.2)  | 341   | (11.1) | <0.001  |
| ヘロイン             | 23     | (29.5) | 298    | (10.1) | 3      | (5.2)  | 324   | (10.5) | <0.001  |
| 危険ドラッグ           | 39     | (50.0) | 576    | (19.6) | 4      | (6.9)  | 619   | (20.1) | <0.001  |
| 薬物の入手可能性(有機溶剤)   |        |        |        |        |        |        |       |        | <0.001  |
| 絶対不可能            | 5      | (6.4)  | 1,030  | (35.0) | 15     | (25.9) | 1,050 | (34.1) |         |
| ほとんど不可能          | 7      | (9.0)  | 318    | (10.8) | 6      | (10.3) | 331   | (10.8) |         |
| なんとか手に入る         | 18     | (23.1) | 574    | (19.5) | 5      | (8.6)  | 597   | (19.4) |         |
| 簡単に手に入る          | 47     | (60.3) | 930    | (31.6) | 10     | (17.2) | 987   | (32.1) |         |
| 無回答・不明           | 1      | (1.3)  | 88     | (3.0)  | 22     | (37.9) | 111   | (3.6)  |         |
| 薬物の入手可能性(大麻)     |        |        |        |        |        |        |       |        | <0.001  |
| 絶対不可能            | 20     | (25.6) | 1,931  | (65.7) | 22     | (37.9) | 1,973 | (64.1) |         |
| ほとんど不可能          | 20     | (25.6) | 524    | (17.8) | 4      | (6.9)  | 548   | (17.8) |         |
| なんとか手に入る         | 27     | (34.6) | 312    | (10.6) | 3      | (5.2)  | 342   | (11.1) |         |
| 簡単に手に入る          | 9      | (11.5) | 82     | (2.8)  | 0      | (0)    | 91    | (3.0)  |         |
| 無回答・不明           | 2      | (2.6)  | 91     | (3.1)  | 29     | (50.0) | 122   | (4.0)  |         |
| 薬物の入手可能性(覚せい剤)   |        |        |        |        |        |        |       |        | <0.001  |
| 絶対不可能            | 23     | (29.5) | 1,986  | (67.6) | 22     | (37.9) | 2,031 | (66.0) |         |
| ほとんど不可能          | 20     | (25.6) | 509    | (17.3) | 3      | (5.2)  | 532   | (17.3) |         |
| なんとか手に入る         | 23     | (29.5) | 283    | (9.6)  | 3      | (5.2)  | 309   | (10.0) |         |
| 簡単に手に入る          | 10     | (12.8) | 72     | (2.4)  | 0      | (0)    | 82    | (2.7)  |         |
| 無回答・不明           | 2      | (2.6)  | 90     | (3.1)  | 30     | (51.7) | 122   | (4.0)  |         |
| 薬物の入手可能性(MDMA)   |        |        |        |        |        |        |       |        | <0.001  |
| 絶対不可能            | 23     | (29.5) | 1,970  | (67.0) | 22     | (37.9) | 2,015 | (65.5) |         |
| ほとんど不可能          | 19     | (24.4) | 513    | (17.4) | 4      | (6.9)  | 536   | (17.4) |         |
| なんとか手に入る         | 26     | (33.3) | 293    | (10.0) | 3      | (5.2)  | 322   | (10.5) |         |
| 簡単に手に入る          | 8      | (10.3) | 65     | (2.2)  | 0      | (0)    | 73    | (2.4)  |         |
| 無回答・不明           | 2      | (2.6)  | 99     | (3.4)  | 29     | (50.0) | 130   | (4.2)  |         |
| 薬物の入手可能性(コカイン)   |        |        |        |        |        |        |       |        | <0.001  |
| 絶対不可能            | 24     | (30.8) | 2,024  | (68.8) | 21     | (36.2) | 2,069 | (67.3) |         |
| ほとんど不可能          | 27     | (34.6) | 514    | (17.5) | 3      | (5.2)  | 544   | (17.7) |         |
| なんとか手に入る         | 20     | (25.6) | 261    | (8.9)  | 3      | (5.2)  | 284   | (9.2)  |         |
| 簡単に手に入る          | 5      | (6.4)  | 52     | (1.8)  | 0      | (0)    | 57    | (1.9)  |         |
| 無回答・不明           | 2      | (2.6)  | 89     | (3.0)  | 31     | (53.4) | 122   | (4.0)  |         |
| 薬物の入手可能性(ヘロイン)   |        |        |        |        |        |        |       |        | <0.001  |
| 絶対不可能            | 26     | (33.3) | 2,036  | (69.3) | 22     | (37.9) | 2,084 | (67.8) |         |
| ほとんど不可能          | 27     | (34.6) | 514    | (17.5) | 2      | (3.4)  | 543   | (17.7) |         |
| なんとか手に入る         | 19     | (24.4) | 254    | (8.6)  | 3      | (5.2)  | 276   | (9.0)  |         |
| 簡単に手に入る          | 4      | (5.1)  | 44     | (1.5)  | 0      | (0)    | 48    | (1.6)  |         |
| 無回答・不明           | 2      | (2.6)  | 92     | (3.1)  | 31     | (53.4) | 125   | (4.1)  |         |
| 薬物の入手可能性(危険ドラッグ) |        |        |        |        |        |        |       |        | <0.001  |
| 絶対不可能            | 17     | (21.8) | 1,746  | (59.4) | 22     | (37.9) | 1,785 | (58.0) |         |
| ほとんど不可能          | 20     | (25.6) | 526    | (17.9) | 4      | (6.9)  | 550   | (17.9) |         |
| なんとか手に入る         | 27     | (34.6) | 405    | (13.8) | 4      | (6.9)  | 436   | (14.2) |         |
| 簡単に手に入る          | 12     | (15.4) | 171    | (5.8)  | 0      | (0)    | 183   | (5.9)  |         |
| 無回答・不明           | 2      | (2.6)  | 92     | (3.1)  | 28     | (48.3) | 122   | (4.0)  |         |

表77. 居住地別にみた薬物乱用状況(使用経験)(n=3076)

|                | 居住地   |        |       |        |       |        |       |        |       |        |       |        |      |     |        |     |        |     |        |     |        |     |        |     |        |      |   |       |   |       |    |       |   |       |   |       |    |       |        |   |       |   |       |    |       |   |       |   |       |   |       |                |  |  |  |  |  |  |  |  |  |  |  |  |      |     |        |     |        |     |        |     |        |     |        |     |        |      |   |       |   |       |    |       |   |       |   |       |   |       |        |   |       |   |       |    |       |   |       |   |       |   |       |                |  |  |  |  |  |  |  |  |  |  |  |  |      |     |        |     |        |     |        |     |        |     |        |     |        |      |   |       |   |      |    |       |   |      |   |       |   |       |        |   |       |   |       |    |       |   |       |   |       |   |       |                |  |  |  |  |  |  |  |  |  |  |  |  |      |     |        |     |        |     |        |     |        |     |        |     |        |      |   |       |   |      |   |      |   |      |   |      |   |      |        |   |       |   |       |    |       |   |       |   |       |   |       |                |  |  |  |  |  |  |  |  |  |  |  |  |      |     |        |     |        |     |        |     |        |     |        |     |        |      |   |       |   |      |   |      |   |      |   |      |   |      |        |   |       |   |       |    |       |   |       |   |       |   |       |                |  |  |  |  |  |  |  |  |  |  |  |  |      |     |        |     |        |     |        |     |        |     |        |     |        |      |   |       |   |      |   |      |   |      |   |      |   |      |        |   |       |   |       |    |       |   |       |   |       |   |       |                |  |  |  |  |  |  |  |  |  |  |  |  |      |     |        |     |        |     |        |     |        |     |        |     |        |      |   |       |   |      |   |      |   |      |   |      |   |      |        |   |       |   |       |    |       |   |       |   |       |   |       |                |  |  |  |  |  |  |  |  |  |  |  |  |      |     |        |     |        |     |        |     |        |     |        |     |        |      |   |       |   |      |   |      |   |      |   |      |   |      |        |   |       |   |       |    |       |   |       |   |       |   |       |                |  |  |  |  |  |  |  |  |  |  |  |  |      |     |        |     |        |     |        |     |        |     |        |     |        |      |   |      |   |      |   |      |   |      |   |      |   |      |        |   |       |   |       |    |       |   |       |   |       |   |       |                |  |  |  |  |  |  |  |  |  |  |  |  |      |     |        |     |        |     |        |     |        |     |        |     |        |      |   |      |   |      |   |      |   |      |   |      |   |      |        |   |       |   |       |    |       |   |       |   |       |   |       |                |  |  |  |  |  |  |  |  |  |  |  |  |      |     |        |     |        |     |        |     |        |     |        |     |        |      |   |      |   |      |   |      |   |      |   |      |   |      |        |   |       |   |       |    |       |   |       |   |       |   |       |                |  |  |  |  |  |  |  |  |  |  |  |  |      |     |        |     |        |     |        |     |        |     |        |     |        |      |   |      |   |      |   |      |   |      |   |      |   |      |        |   |       |   |       |    |       |   |       |   |       |   |       |                |  |  |  |  |  |  |  |  |  |  |  |  |      |     |        |     |        |     |        |     |        |     |        |     |        |      |   |      |   |      |   |      |   |      |   |      |   |      |        |   |       |   |       |    |       |   |       |   |       |   |       |                |  |  |  |  |  |  |  |  |  |  |  |  |      |     |        |     |        |     |        |     |        |     |        |     |        |      |   |      |   |      |   |      |   |      |   |      |   |      |        |   |       |   |       |    |       |   |       |   |       |   |       |                |  |  |  |  |  |  |  |  |  |  |  |  |      |     |        |     |        |     |        |     |        |     |        |     |        |      |   |      |   |      |   |      |   |      |   |      |   |      |        |   |       |   |       |    |       |   |       |   |       |   |       |                |  |  |  |  |  |  |  |  |  |  |  |  |      |     |        |     |        |     |        |     |        |     |        |     |        |      |   |      |   |      |   |      |   |      |   |      |   |      |        |   |       |   |       |    |       |   |       |   |       |   |      |
|----------------|-------|--------|-------|--------|-------|--------|-------|--------|-------|--------|-------|--------|------|-----|--------|-----|--------|-----|--------|-----|--------|-----|--------|-----|--------|------|---|-------|---|-------|----|-------|---|-------|---|-------|----|-------|--------|---|-------|---|-------|----|-------|---|-------|---|-------|---|-------|----------------|--|--|--|--|--|--|--|--|--|--|--|--|------|-----|--------|-----|--------|-----|--------|-----|--------|-----|--------|-----|--------|------|---|-------|---|-------|----|-------|---|-------|---|-------|---|-------|--------|---|-------|---|-------|----|-------|---|-------|---|-------|---|-------|----------------|--|--|--|--|--|--|--|--|--|--|--|--|------|-----|--------|-----|--------|-----|--------|-----|--------|-----|--------|-----|--------|------|---|-------|---|------|----|-------|---|------|---|-------|---|-------|--------|---|-------|---|-------|----|-------|---|-------|---|-------|---|-------|----------------|--|--|--|--|--|--|--|--|--|--|--|--|------|-----|--------|-----|--------|-----|--------|-----|--------|-----|--------|-----|--------|------|---|-------|---|------|---|------|---|------|---|------|---|------|--------|---|-------|---|-------|----|-------|---|-------|---|-------|---|-------|----------------|--|--|--|--|--|--|--|--|--|--|--|--|------|-----|--------|-----|--------|-----|--------|-----|--------|-----|--------|-----|--------|------|---|-------|---|------|---|------|---|------|---|------|---|------|--------|---|-------|---|-------|----|-------|---|-------|---|-------|---|-------|----------------|--|--|--|--|--|--|--|--|--|--|--|--|------|-----|--------|-----|--------|-----|--------|-----|--------|-----|--------|-----|--------|------|---|-------|---|------|---|------|---|------|---|------|---|------|--------|---|-------|---|-------|----|-------|---|-------|---|-------|---|-------|----------------|--|--|--|--|--|--|--|--|--|--|--|--|------|-----|--------|-----|--------|-----|--------|-----|--------|-----|--------|-----|--------|------|---|-------|---|------|---|------|---|------|---|------|---|------|--------|---|-------|---|-------|----|-------|---|-------|---|-------|---|-------|----------------|--|--|--|--|--|--|--|--|--|--|--|--|------|-----|--------|-----|--------|-----|--------|-----|--------|-----|--------|-----|--------|------|---|-------|---|------|---|------|---|------|---|------|---|------|--------|---|-------|---|-------|----|-------|---|-------|---|-------|---|-------|----------------|--|--|--|--|--|--|--|--|--|--|--|--|------|-----|--------|-----|--------|-----|--------|-----|--------|-----|--------|-----|--------|------|---|------|---|------|---|------|---|------|---|------|---|------|--------|---|-------|---|-------|----|-------|---|-------|---|-------|---|-------|----------------|--|--|--|--|--|--|--|--|--|--|--|--|------|-----|--------|-----|--------|-----|--------|-----|--------|-----|--------|-----|--------|------|---|------|---|------|---|------|---|------|---|------|---|------|--------|---|-------|---|-------|----|-------|---|-------|---|-------|---|-------|----------------|--|--|--|--|--|--|--|--|--|--|--|--|------|-----|--------|-----|--------|-----|--------|-----|--------|-----|--------|-----|--------|------|---|------|---|------|---|------|---|------|---|------|---|------|--------|---|-------|---|-------|----|-------|---|-------|---|-------|---|-------|----------------|--|--|--|--|--|--|--|--|--|--|--|--|------|-----|--------|-----|--------|-----|--------|-----|--------|-----|--------|-----|--------|------|---|------|---|------|---|------|---|------|---|------|---|------|--------|---|-------|---|-------|----|-------|---|-------|---|-------|---|-------|----------------|--|--|--|--|--|--|--|--|--|--|--|--|------|-----|--------|-----|--------|-----|--------|-----|--------|-----|--------|-----|--------|------|---|------|---|------|---|------|---|------|---|------|---|------|--------|---|-------|---|-------|----|-------|---|-------|---|-------|---|-------|----------------|--|--|--|--|--|--|--|--|--|--|--|--|------|-----|--------|-----|--------|-----|--------|-----|--------|-----|--------|-----|--------|------|---|------|---|------|---|------|---|------|---|------|---|------|--------|---|-------|---|-------|----|-------|---|-------|---|-------|---|-------|----------------|--|--|--|--|--|--|--|--|--|--|--|--|------|-----|--------|-----|--------|-----|--------|-----|--------|-----|--------|-----|--------|------|---|------|---|------|---|------|---|------|---|------|---|------|--------|---|-------|---|-------|----|-------|---|-------|---|-------|---|-------|----------------|--|--|--|--|--|--|--|--|--|--|--|--|------|-----|--------|-----|--------|-----|--------|-----|--------|-----|--------|-----|--------|------|---|------|---|------|---|------|---|------|---|------|---|------|--------|---|-------|---|-------|----|-------|---|-------|---|-------|---|------|
|                | 北海道   |        | 東北    |        | 関東    |        | 北陸    |        | 東山    |        | 東海    |        |      |     |        |     |        |     |        |     |        |     |        |     |        |      |   |       |   |       |    |       |   |       |   |       |    |       |        |   |       |   |       |    |       |   |       |   |       |   |       |                |  |  |  |  |  |  |  |  |  |  |  |  |      |     |        |     |        |     |        |     |        |     |        |     |        |      |   |       |   |       |    |       |   |       |   |       |   |       |        |   |       |   |       |    |       |   |       |   |       |   |       |                |  |  |  |  |  |  |  |  |  |  |  |  |      |     |        |     |        |     |        |     |        |     |        |     |        |      |   |       |   |      |    |       |   |      |   |       |   |       |        |   |       |   |       |    |       |   |       |   |       |   |       |                |  |  |  |  |  |  |  |  |  |  |  |  |      |     |        |     |        |     |        |     |        |     |        |     |        |      |   |       |   |      |   |      |   |      |   |      |   |      |        |   |       |   |       |    |       |   |       |   |       |   |       |                |  |  |  |  |  |  |  |  |  |  |  |  |      |     |        |     |        |     |        |     |        |     |        |     |        |      |   |       |   |      |   |      |   |      |   |      |   |      |        |   |       |   |       |    |       |   |       |   |       |   |       |                |  |  |  |  |  |  |  |  |  |  |  |  |      |     |        |     |        |     |        |     |        |     |        |     |        |      |   |       |   |      |   |      |   |      |   |      |   |      |        |   |       |   |       |    |       |   |       |   |       |   |       |                |  |  |  |  |  |  |  |  |  |  |  |  |      |     |        |     |        |     |        |     |        |     |        |     |        |      |   |       |   |      |   |      |   |      |   |      |   |      |        |   |       |   |       |    |       |   |       |   |       |   |       |                |  |  |  |  |  |  |  |  |  |  |  |  |      |     |        |     |        |     |        |     |        |     |        |     |        |      |   |       |   |      |   |      |   |      |   |      |   |      |        |   |       |   |       |    |       |   |       |   |       |   |       |                |  |  |  |  |  |  |  |  |  |  |  |  |      |     |        |     |        |     |        |     |        |     |        |     |        |      |   |      |   |      |   |      |   |      |   |      |   |      |        |   |       |   |       |    |       |   |       |   |       |   |       |                |  |  |  |  |  |  |  |  |  |  |  |  |      |     |        |     |        |     |        |     |        |     |        |     |        |      |   |      |   |      |   |      |   |      |   |      |   |      |        |   |       |   |       |    |       |   |       |   |       |   |       |                |  |  |  |  |  |  |  |  |  |  |  |  |      |     |        |     |        |     |        |     |        |     |        |     |        |      |   |      |   |      |   |      |   |      |   |      |   |      |        |   |       |   |       |    |       |   |       |   |       |   |       |                |  |  |  |  |  |  |  |  |  |  |  |  |      |     |        |     |        |     |        |     |        |     |        |     |        |      |   |      |   |      |   |      |   |      |   |      |   |      |        |   |       |   |       |    |       |   |       |   |       |   |       |                |  |  |  |  |  |  |  |  |  |  |  |  |      |     |        |     |        |     |        |     |        |     |        |     |        |      |   |      |   |      |   |      |   |      |   |      |   |      |        |   |       |   |       |    |       |   |       |   |       |   |       |                |  |  |  |  |  |  |  |  |  |  |  |  |      |     |        |     |        |     |        |     |        |     |        |     |        |      |   |      |   |      |   |      |   |      |   |      |   |      |        |   |       |   |       |    |       |   |       |   |       |   |       |                |  |  |  |  |  |  |  |  |  |  |  |  |      |     |        |     |        |     |        |     |        |     |        |     |        |      |   |      |   |      |   |      |   |      |   |      |   |      |        |   |       |   |       |    |       |   |       |   |       |   |       |                |  |  |  |  |  |  |  |  |  |  |  |  |      |     |        |     |        |     |        |     |        |     |        |     |        |      |   |      |   |      |   |      |   |      |   |      |   |      |        |   |       |   |       |    |       |   |       |   |       |   |      |
|                | n=131 |        | n=250 |        | n=948 |        | n=154 |        | n=150 |        | n=328 |        |      |     |        |     |        |     |        |     |        |     |        |     |        |      |   |       |   |       |    |       |   |       |   |       |    |       |        |   |       |   |       |    |       |   |       |   |       |   |       |                |  |  |  |  |  |  |  |  |  |  |  |  |      |     |        |     |        |     |        |     |        |     |        |     |        |      |   |       |   |       |    |       |   |       |   |       |   |       |        |   |       |   |       |    |       |   |       |   |       |   |       |                |  |  |  |  |  |  |  |  |  |  |  |  |      |     |        |     |        |     |        |     |        |     |        |     |        |      |   |       |   |      |    |       |   |      |   |       |   |       |        |   |       |   |       |    |       |   |       |   |       |   |       |                |  |  |  |  |  |  |  |  |  |  |  |  |      |     |        |     |        |     |        |     |        |     |        |     |        |      |   |       |   |      |   |      |   |      |   |      |   |      |        |   |       |   |       |    |       |   |       |   |       |   |       |                |  |  |  |  |  |  |  |  |  |  |  |  |      |     |        |     |        |     |        |     |        |     |        |     |        |      |   |       |   |      |   |      |   |      |   |      |   |      |        |   |       |   |       |    |       |   |       |   |       |   |       |                |  |  |  |  |  |  |  |  |  |  |  |  |      |     |        |     |        |     |        |     |        |     |        |     |        |      |   |       |   |      |   |      |   |      |   |      |   |      |        |   |       |   |       |    |       |   |       |   |       |   |       |                |  |  |  |  |  |  |  |  |  |  |  |  |      |     |        |     |        |     |        |     |        |     |        |     |        |      |   |       |   |      |   |      |   |      |   |      |   |      |        |   |       |   |       |    |       |   |       |   |       |   |       |                |  |  |  |  |  |  |  |  |  |  |  |  |      |     |        |     |        |     |        |     |        |     |        |     |        |      |   |       |   |      |   |      |   |      |   |      |   |      |        |   |       |   |       |    |       |   |       |   |       |   |       |                |  |  |  |  |  |  |  |  |  |  |  |  |      |     |        |     |        |     |        |     |        |     |        |     |        |      |   |      |   |      |   |      |   |      |   |      |   |      |        |   |       |   |       |    |       |   |       |   |       |   |       |                |  |  |  |  |  |  |  |  |  |  |  |  |      |     |        |     |        |     |        |     |        |     |        |     |        |      |   |      |   |      |   |      |   |      |   |      |   |      |        |   |       |   |       |    |       |   |       |   |       |   |       |                |  |  |  |  |  |  |  |  |  |  |  |  |      |     |        |     |        |     |        |     |        |     |        |     |        |      |   |      |   |      |   |      |   |      |   |      |   |      |        |   |       |   |       |    |       |   |       |   |       |   |       |                |  |  |  |  |  |  |  |  |  |  |  |  |      |     |        |     |        |     |        |     |        |     |        |     |        |      |   |      |   |      |   |      |   |      |   |      |   |      |        |   |       |   |       |    |       |   |       |   |       |   |       |                |  |  |  |  |  |  |  |  |  |  |  |  |      |     |        |     |        |     |        |     |        |     |        |     |        |      |   |      |   |      |   |      |   |      |   |      |   |      |        |   |       |   |       |    |       |   |       |   |       |   |       |                |  |  |  |  |  |  |  |  |  |  |  |  |      |     |        |     |        |     |        |     |        |     |        |     |        |      |   |      |   |      |   |      |   |      |   |      |   |      |        |   |       |   |       |    |       |   |       |   |       |   |       |                |  |  |  |  |  |  |  |  |  |  |  |  |      |     |        |     |        |     |        |     |        |     |        |     |        |      |   |      |   |      |   |      |   |      |   |      |   |      |        |   |       |   |       |    |       |   |       |   |       |   |       |                |  |  |  |  |  |  |  |  |  |  |  |  |      |     |        |     |        |     |        |     |        |     |        |     |        |      |   |      |   |      |   |      |   |      |   |      |   |      |        |   |       |   |       |    |       |   |       |   |       |   |      |
|                | n     | (%)    | n     | (%)    | n     | (%)    | n     | (%)    | n     | (%)    | n     | (%)    |      |     |        |     |        |     |        |     |        |     |        |     |        |      |   |       |   |       |    |       |   |       |   |       |    |       |        |   |       |   |       |    |       |   |       |   |       |   |       |                |  |  |  |  |  |  |  |  |  |  |  |  |      |     |        |     |        |     |        |     |        |     |        |     |        |      |   |       |   |       |    |       |   |       |   |       |   |       |        |   |       |   |       |    |       |   |       |   |       |   |       |                |  |  |  |  |  |  |  |  |  |  |  |  |      |     |        |     |        |     |        |     |        |     |        |     |        |      |   |       |   |      |    |       |   |      |   |       |   |       |        |   |       |   |       |    |       |   |       |   |       |   |       |                |  |  |  |  |  |  |  |  |  |  |  |  |      |     |        |     |        |     |        |     |        |     |        |     |        |      |   |       |   |      |   |      |   |      |   |      |   |      |        |   |       |   |       |    |       |   |       |   |       |   |       |                |  |  |  |  |  |  |  |  |  |  |  |  |      |     |        |     |        |     |        |     |        |     |        |     |        |      |   |       |   |      |   |      |   |      |   |      |   |      |        |   |       |   |       |    |       |   |       |   |       |   |       |                |  |  |  |  |  |  |  |  |  |  |  |  |      |     |        |     |        |     |        |     |        |     |        |     |        |      |   |       |   |      |   |      |   |      |   |      |   |      |        |   |       |   |       |    |       |   |       |   |       |   |       |                |  |  |  |  |  |  |  |  |  |  |  |  |      |     |        |     |        |     |        |     |        |     |        |     |        |      |   |       |   |      |   |      |   |      |   |      |   |      |        |   |       |   |       |    |       |   |       |   |       |   |       |                |  |  |  |  |  |  |  |  |  |  |  |  |      |     |        |     |        |     |        |     |        |     |        |     |        |      |   |       |   |      |   |      |   |      |   |      |   |      |        |   |       |   |       |    |       |   |       |   |       |   |       |                |  |  |  |  |  |  |  |  |  |  |  |  |      |     |        |     |        |     |        |     |        |     |        |     |        |      |   |      |   |      |   |      |   |      |   |      |   |      |        |   |       |   |       |    |       |   |       |   |       |   |       |                |  |  |  |  |  |  |  |  |  |  |  |  |      |     |        |     |        |     |        |     |        |     |        |     |        |      |   |      |   |      |   |      |   |      |   |      |   |      |        |   |       |   |       |    |       |   |       |   |       |   |       |                |  |  |  |  |  |  |  |  |  |  |  |  |      |     |        |     |        |     |        |     |        |     |        |     |        |      |   |      |   |      |   |      |   |      |   |      |   |      |        |   |       |   |       |    |       |   |       |   |       |   |       |                |  |  |  |  |  |  |  |  |  |  |  |  |      |     |        |     |        |     |        |     |        |     |        |     |        |      |   |      |   |      |   |      |   |      |   |      |   |      |        |   |       |   |       |    |       |   |       |   |       |   |       |                |  |  |  |  |  |  |  |  |  |  |  |  |      |     |        |     |        |     |        |     |        |     |        |     |        |      |   |      |   |      |   |      |   |      |   |      |   |      |        |   |       |   |       |    |       |   |       |   |       |   |       |                |  |  |  |  |  |  |  |  |  |  |  |  |      |     |        |     |        |     |        |     |        |     |        |     |        |      |   |      |   |      |   |      |   |      |   |      |   |      |        |   |       |   |       |    |       |   |       |   |       |   |       |                |  |  |  |  |  |  |  |  |  |  |  |  |      |     |        |     |        |     |        |     |        |     |        |     |        |      |   |      |   |      |   |      |   |      |   |      |   |      |        |   |       |   |       |    |       |   |       |   |       |   |       |                |  |  |  |  |  |  |  |  |  |  |  |  |      |     |        |     |        |     |        |     |        |     |        |     |        |      |   |      |   |      |   |      |   |      |   |      |   |      |        |   |       |   |       |    |       |   |       |   |       |   |      |
| 生涯経験(何れかの薬物)   |       |        |       |        |       |        |       |        |       |        |       |        | 経験なし | 120 | (91.6) | 239 | (95.6) | 909 | (95.9) | 149 | (96.8) | 144 | (96.0) | 312 | (95.1) | 経験あり | 6 | (4.6) | 4 | (1.6) | 25 | (2.6) | 3 | (1.9) | 2 | (1.3) | 10 | (3.0) | 無回答・不明 | 5 | (3.8) | 7 | (2.8) | 14 | (1.5) | 2 | (1.3) | 4 | (2.7) | 6 | (1.8) | 生涯経験(有機溶剤)     |  |  |  |  |  |  |  |  |  |  |  |  | 経験なし | 128 | (97.7) | 244 | (97.6) | 930 | (98.1) | 149 | (96.8) | 147 | (98.0) | 317 | (96.6) | 経験あり | 2 | (1.5) | 3 | (1.2) | 14 | (1.5) | 3 | (1.9) | 1 | (.7)  | 9 | (2.7) | 無回答・不明 | 1 | (.8)  | 3 | (1.2) | 4  | (.4)  | 2 | (1.3) | 2 | (1.3) | 2 | (.6)  | 生涯経験(大麻)       |  |  |  |  |  |  |  |  |  |  |  |  | 経験なし | 126 | (96.2) | 246 | (98.4) | 925 | (97.6) | 152 | (98.7) | 145 | (96.7) | 319 | (97.3) | 経験あり | 4 | (3.1) | 1 | (.4) | 15 | (1.6) | 0 | (.0) | 2 | (1.3) | 4 | (1.2) | 無回答・不明 | 1 | (.8)  | 3 | (1.2) | 8  | (.8)  | 2 | (1.3) | 3 | (2.0) | 5 | (1.5) | 生涯経験(覚せい剤)     |  |  |  |  |  |  |  |  |  |  |  |  | 経験なし | 128 | (97.7) | 247 | (98.8) | 934 | (98.5) | 152 | (98.7) | 146 | (97.3) | 321 | (97.9) | 経験あり | 2 | (1.5) | 0 | (.0) | 7 | (.7) | 0 | (.0) | 1 | (.7) | 3 | (.9) | 無回答・不明 | 1 | (.8)  | 3 | (1.2) | 7  | (.7)  | 2 | (1.3) | 3 | (2.0) | 4 | (1.2) | 生涯経験(MDMA)     |  |  |  |  |  |  |  |  |  |  |  |  | 経験なし | 129 | (98.5) | 247 | (98.8) | 938 | (98.9) | 152 | (98.7) | 146 | (97.3) | 324 | (98.8) | 経験あり | 1 | (.8)  | 0 | (.0) | 1 | (.1) | 0 | (.0) | 0 | (.0) | 0 | (.0) | 無回答・不明 | 1 | (.8)  | 3 | (1.2) | 9  | (.9)  | 2 | (1.3) | 4 | (2.7) | 4 | (1.2) | 生涯経験(コカイン)     |  |  |  |  |  |  |  |  |  |  |  |  | 経験なし | 128 | (97.7) | 247 | (98.8) | 935 | (98.6) | 152 | (98.7) | 146 | (97.3) | 323 | (98.5) | 経験あり | 1 | (.8)  | 0 | (.0) | 3 | (.3) | 0 | (.0) | 0 | (.0) | 1 | (.3) | 無回答・不明 | 2 | (1.5) | 3 | (1.2) | 10 | (1.1) | 2 | (1.3) | 4 | (2.7) | 4 | (1.2) | 生涯経験(ヘロイン)     |  |  |  |  |  |  |  |  |  |  |  |  | 経験なし | 129 | (98.5) | 244 | (97.6) | 933 | (98.4) | 152 | (98.7) | 146 | (97.3) | 323 | (98.5) | 経験あり | 0 | (.0)  | 0 | (.0) | 3 | (.3) | 0 | (.0) | 0 | (.0) | 0 | (.0) | 無回答・不明 | 2 | (1.5) | 6 | (2.4) | 12 | (1.3) | 2 | (1.3) | 4 | (2.7) | 5 | (1.5) | 生涯経験(危険ドラッグ)   |  |  |  |  |  |  |  |  |  |  |  |  | 経験なし | 126 | (96.2) | 246 | (98.4) | 935 | (98.6) | 152 | (98.7) | 146 | (97.3) | 324 | (98.8) | 経験あり | 2 | (1.5) | 0 | (.0) | 2 | (.2) | 0 | (.0) | 0 | (.0) | 1 | (.3) | 無回答・不明 | 3 | (2.3) | 4 | (1.6) | 11 | (1.2) | 2 | (1.3) | 4 | (2.7) | 3 | (.9)  | 過去1年経験(何れかの薬物) |  |  |  |  |  |  |  |  |  |  |  |  | 経験なし | 126 | (96.2) | 242 | (96.8) | 932 | (98.3) | 152 | (98.7) | 146 | (97.3) | 321 | (97.9) | 経験あり | 0 | (.0) | 1 | (.4) | 2 | (.2) | 0 | (.0) | 0 | (.0) | 1 | (.3) | 無回答・不明 | 5 | (3.8) | 7 | (2.8) | 14 | (1.5) | 2 | (1.3) | 4 | (2.7) | 6 | (1.8) | 過去1年経験(有機溶剤)   |  |  |  |  |  |  |  |  |  |  |  |  | 経験なし | 130 | (99.2) | 246 | (98.4) | 943 | (99.5) | 152 | (98.7) | 148 | (98.7) | 326 | (99.4) | 経験あり | 0 | (.0) | 1 | (.4) | 1 | (.1) | 0 | (.0) | 0 | (.0) | 0 | (.0) | 無回答・不明 | 1 | (.8)  | 3 | (1.2) | 4  | (.4)  | 2 | (1.3) | 2 | (1.3) | 2 | (.6)  | 過去1年経験(大麻)     |  |  |  |  |  |  |  |  |  |  |  |  | 経験なし | 130 | (99.2) | 247 | (98.8) | 939 | (99.1) | 152 | (98.7) | 147 |        | 322 | (98.2) | 経験あり | 0 | (.0) | 0 | (.0) | 1 | (.1) | 0 | (.0) | 0 | (.0) | 1 | (.3) | 無回答・不明 | 1 | (.8)  | 3 | (1.2) | 8  | (.8)  | 2 | (1.3) | 3 | (2.0) | 5 | (1.5) | 過去1年経験(覚せい剤)   |  |  |  |  |  |  |  |  |  |  |  |  | 経験なし | 130 | (99.2) | 247 | (98.8) | 941 | (99.3) | 152 | (98.7) | 147 | (98.0) | 324 | (98.8) | 経験あり | 0 | (.0) | 0 | (.0) | 0 | (.0) | 0 | (.0) | 0 | (.0) | 0 | (.0) | 無回答・不明 | 1 | (.8)  | 3 | (1.2) | 7  | (.7)  | 2 | (1.3) | 3 | (2.0) | 4 | (1.2) | 過去1年経験(MDMA)   |  |  |  |  |  |  |  |  |  |  |  |  | 経験なし | 130 | (99.2) | 247 | (98.8) | 939 | (99.1) | 152 | (98.7) | 146 | (97.3) | 324 | (98.8) | 経験あり | 0 | (.0) | 0 | (.0) | 0 | (.0) | 0 | (.0) | 0 | (.0) | 0 | (.0) | 無回答・不明 | 1 | (.8)  | 3 | (1.2) | 9  | (.9)  | 2 | (1.3) | 4 | (2.7) | 4 | (1.2) | 過去1年経験(コカイン)   |  |  |  |  |  |  |  |  |  |  |  |  | 経験なし | 129 | (98.5) | 247 | (98.8) | 938 | (98.9) | 152 | (98.7) | 146 | (97.3) | 324 | (98.8) | 経験あり | 0 | (.0) | 0 | (.0) | 0 | (.0) | 0 | (.0) | 0 | (.0) | 0 | (.0) | 無回答・不明 | 2 | (1.5) | 3 | (1.2) | 10 | (1.1) | 2 | (1.3) | 4 | (2.7) | 4 | (1.2) | 過去1年経験(ヘロイン)   |  |  |  |  |  |  |  |  |  |  |  |  | 経験なし | 129 | (98.5) | 244 | (97.6) | 936 | (98.7) | 152 | (98.7) | 146 | (97.3) | 323 | (98.5) | 経験あり | 0 | (.0) | 0 | (.0) | 0 | (.0) | 0 | (.0) | 0 | (.0) | 0 | (.0) | 無回答・不明 | 2 | (1.5) | 6 | (2.4) | 12 | (1.3) | 2 | (1.3) | 4 | (2.7) | 5 | (1.5) | 過去1年経験(危険ドラッグ) |  |  |  |  |  |  |  |  |  |  |  |  | 経験なし | 128 | (97.7) | 246 | (98.4) | 937 | (98.8) | 152 | (98.7) | 146 | (97.3) | 325 | (99.1) | 経験あり | 0 | (.0) | 0 | (.0) | 0 | (.0) | 0 | (.0) | 0 | (.0) | 0 | (.0) | 無回答・不明 | 3 | (2.3) | 4 | (1.6) | 11 | (1.2) | 2 | (1.3) | 4 | (2.7) | 3 | (.9) |
| 経験なし           | 120   | (91.6) | 239   | (95.6) | 909   | (95.9) | 149   | (96.8) | 144   | (96.0) | 312   | (95.1) |      |     |        |     |        |     |        |     |        |     |        |     |        |      |   |       |   |       |    |       |   |       |   |       |    |       |        |   |       |   |       |    |       |   |       |   |       |   |       |                |  |  |  |  |  |  |  |  |  |  |  |  |      |     |        |     |        |     |        |     |        |     |        |     |        |      |   |       |   |       |    |       |   |       |   |       |   |       |        |   |       |   |       |    |       |   |       |   |       |   |       |                |  |  |  |  |  |  |  |  |  |  |  |  |      |     |        |     |        |     |        |     |        |     |        |     |        |      |   |       |   |      |    |       |   |      |   |       |   |       |        |   |       |   |       |    |       |   |       |   |       |   |       |                |  |  |  |  |  |  |  |  |  |  |  |  |      |     |        |     |        |     |        |     |        |     |        |     |        |      |   |       |   |      |   |      |   |      |   |      |   |      |        |   |       |   |       |    |       |   |       |   |       |   |       |                |  |  |  |  |  |  |  |  |  |  |  |  |      |     |        |     |        |     |        |     |        |     |        |     |        |      |   |       |   |      |   |      |   |      |   |      |   |      |        |   |       |   |       |    |       |   |       |   |       |   |       |                |  |  |  |  |  |  |  |  |  |  |  |  |      |     |        |     |        |     |        |     |        |     |        |     |        |      |   |       |   |      |   |      |   |      |   |      |   |      |        |   |       |   |       |    |       |   |       |   |       |   |       |                |  |  |  |  |  |  |  |  |  |  |  |  |      |     |        |     |        |     |        |     |        |     |        |     |        |      |   |       |   |      |   |      |   |      |   |      |   |      |        |   |       |   |       |    |       |   |       |   |       |   |       |                |  |  |  |  |  |  |  |  |  |  |  |  |      |     |        |     |        |     |        |     |        |     |        |     |        |      |   |       |   |      |   |      |   |      |   |      |   |      |        |   |       |   |       |    |       |   |       |   |       |   |       |                |  |  |  |  |  |  |  |  |  |  |  |  |      |     |        |     |        |     |        |     |        |     |        |     |        |      |   |      |   |      |   |      |   |      |   |      |   |      |        |   |       |   |       |    |       |   |       |   |       |   |       |                |  |  |  |  |  |  |  |  |  |  |  |  |      |     |        |     |        |     |        |     |        |     |        |     |        |      |   |      |   |      |   |      |   |      |   |      |   |      |        |   |       |   |       |    |       |   |       |   |       |   |       |                |  |  |  |  |  |  |  |  |  |  |  |  |      |     |        |     |        |     |        |     |        |     |        |     |        |      |   |      |   |      |   |      |   |      |   |      |   |      |        |   |       |   |       |    |       |   |       |   |       |   |       |                |  |  |  |  |  |  |  |  |  |  |  |  |      |     |        |     |        |     |        |     |        |     |        |     |        |      |   |      |   |      |   |      |   |      |   |      |   |      |        |   |       |   |       |    |       |   |       |   |       |   |       |                |  |  |  |  |  |  |  |  |  |  |  |  |      |     |        |     |        |     |        |     |        |     |        |     |        |      |   |      |   |      |   |      |   |      |   |      |   |      |        |   |       |   |       |    |       |   |       |   |       |   |       |                |  |  |  |  |  |  |  |  |  |  |  |  |      |     |        |     |        |     |        |     |        |     |        |     |        |      |   |      |   |      |   |      |   |      |   |      |   |      |        |   |       |   |       |    |       |   |       |   |       |   |       |                |  |  |  |  |  |  |  |  |  |  |  |  |      |     |        |     |        |     |        |     |        |     |        |     |        |      |   |      |   |      |   |      |   |      |   |      |   |      |        |   |       |   |       |    |       |   |       |   |       |   |       |                |  |  |  |  |  |  |  |  |  |  |  |  |      |     |        |     |        |     |        |     |        |     |        |     |        |      |   |      |   |      |   |      |   |      |   |      |   |      |        |   |       |   |       |    |       |   |       |   |       |   |      |
| 経験あり           | 6     | (4.6)  | 4     | (1.6)  | 25    | (2.6)  | 3     | (1.9)  | 2     | (1.3)  | 10    | (3.0)  |      |     |        |     |        |     |        |     |        |     |        |     |        |      |   |       |   |       |    |       |   |       |   |       |    |       |        |   |       |   |       |    |       |   |       |   |       |   |       |                |  |  |  |  |  |  |  |  |  |  |  |  |      |     |        |     |        |     |        |     |        |     |        |     |        |      |   |       |   |       |    |       |   |       |   |       |   |       |        |   |       |   |       |    |       |   |       |   |       |   |       |                |  |  |  |  |  |  |  |  |  |  |  |  |      |     |        |     |        |     |        |     |        |     |        |     |        |      |   |       |   |      |    |       |   |      |   |       |   |       |        |   |       |   |       |    |       |   |       |   |       |   |       |                |  |  |  |  |  |  |  |  |  |  |  |  |      |     |        |     |        |     |        |     |        |     |        |     |        |      |   |       |   |      |   |      |   |      |   |      |   |      |        |   |       |   |       |    |       |   |       |   |       |   |       |                |  |  |  |  |  |  |  |  |  |  |  |  |      |     |        |     |        |     |        |     |        |     |        |     |        |      |   |       |   |      |   |      |   |      |   |      |   |      |        |   |       |   |       |    |       |   |       |   |       |   |       |                |  |  |  |  |  |  |  |  |  |  |  |  |      |     |        |     |        |     |        |     |        |     |        |     |        |      |   |       |   |      |   |      |   |      |   |      |   |      |        |   |       |   |       |    |       |   |       |   |       |   |       |                |  |  |  |  |  |  |  |  |  |  |  |  |      |     |        |     |        |     |        |     |        |     |        |     |        |      |   |       |   |      |   |      |   |      |   |      |   |      |        |   |       |   |       |    |       |   |       |   |       |   |       |                |  |  |  |  |  |  |  |  |  |  |  |  |      |     |        |     |        |     |        |     |        |     |        |     |        |      |   |       |   |      |   |      |   |      |   |      |   |      |        |   |       |   |       |    |       |   |       |   |       |   |       |                |  |  |  |  |  |  |  |  |  |  |  |  |      |     |        |     |        |     |        |     |        |     |        |     |        |      |   |      |   |      |   |      |   |      |   |      |   |      |        |   |       |   |       |    |       |   |       |   |       |   |       |                |  |  |  |  |  |  |  |  |  |  |  |  |      |     |        |     |        |     |        |     |        |     |        |     |        |      |   |      |   |      |   |      |   |      |   |      |   |      |        |   |       |   |       |    |       |   |       |   |       |   |       |                |  |  |  |  |  |  |  |  |  |  |  |  |      |     |        |     |        |     |        |     |        |     |        |     |        |      |   |      |   |      |   |      |   |      |   |      |   |      |        |   |       |   |       |    |       |   |       |   |       |   |       |                |  |  |  |  |  |  |  |  |  |  |  |  |      |     |        |     |        |     |        |     |        |     |        |     |        |      |   |      |   |      |   |      |   |      |   |      |   |      |        |   |       |   |       |    |       |   |       |   |       |   |       |                |  |  |  |  |  |  |  |  |  |  |  |  |      |     |        |     |        |     |        |     |        |     |        |     |        |      |   |      |   |      |   |      |   |      |   |      |   |      |        |   |       |   |       |    |       |   |       |   |       |   |       |                |  |  |  |  |  |  |  |  |  |  |  |  |      |     |        |     |        |     |        |     |        |     |        |     |        |      |   |      |   |      |   |      |   |      |   |      |   |      |        |   |       |   |       |    |       |   |       |   |       |   |       |                |  |  |  |  |  |  |  |  |  |  |  |  |      |     |        |     |        |     |        |     |        |     |        |     |        |      |   |      |   |      |   |      |   |      |   |      |   |      |        |   |       |   |       |    |       |   |       |   |       |   |       |                |  |  |  |  |  |  |  |  |  |  |  |  |      |     |        |     |        |     |        |     |        |     |        |     |        |      |   |      |   |      |   |      |   |      |   |      |   |      |        |   |       |   |       |    |       |   |       |   |       |   |      |
| 無回答・不明         | 5     | (3.8)  | 7     | (2.8)  | 14    | (1.5)  | 2     | (1.3)  | 4     | (2.7)  | 6     | (1.8)  |      |     |        |     |        |     |        |     |        |     |        |     |        |      |   |       |   |       |    |       |   |       |   |       |    |       |        |   |       |   |       |    |       |   |       |   |       |   |       |                |  |  |  |  |  |  |  |  |  |  |  |  |      |     |        |     |        |     |        |     |        |     |        |     |        |      |   |       |   |       |    |       |   |       |   |       |   |       |        |   |       |   |       |    |       |   |       |   |       |   |       |                |  |  |  |  |  |  |  |  |  |  |  |  |      |     |        |     |        |     |        |     |        |     |        |     |        |      |   |       |   |      |    |       |   |      |   |       |   |       |        |   |       |   |       |    |       |   |       |   |       |   |       |                |  |  |  |  |  |  |  |  |  |  |  |  |      |     |        |     |        |     |        |     |        |     |        |     |        |      |   |       |   |      |   |      |   |      |   |      |   |      |        |   |       |   |       |    |       |   |       |   |       |   |       |                |  |  |  |  |  |  |  |  |  |  |  |  |      |     |        |     |        |     |        |     |        |     |        |     |        |      |   |       |   |      |   |      |   |      |   |      |   |      |        |   |       |   |       |    |       |   |       |   |       |   |       |                |  |  |  |  |  |  |  |  |  |  |  |  |      |     |        |     |        |     |        |     |        |     |        |     |        |      |   |       |   |      |   |      |   |      |   |      |   |      |        |   |       |   |       |    |       |   |       |   |       |   |       |                |  |  |  |  |  |  |  |  |  |  |  |  |      |     |        |     |        |     |        |     |        |     |        |     |        |      |   |       |   |      |   |      |   |      |   |      |   |      |        |   |       |   |       |    |       |   |       |   |       |   |       |                |  |  |  |  |  |  |  |  |  |  |  |  |      |     |        |     |        |     |        |     |        |     |        |     |        |      |   |       |   |      |   |      |   |      |   |      |   |      |        |   |       |   |       |    |       |   |       |   |       |   |       |                |  |  |  |  |  |  |  |  |  |  |  |  |      |     |        |     |        |     |        |     |        |     |        |     |        |      |   |      |   |      |   |      |   |      |   |      |   |      |        |   |       |   |       |    |       |   |       |   |       |   |       |                |  |  |  |  |  |  |  |  |  |  |  |  |      |     |        |     |        |     |        |     |        |     |        |     |        |      |   |      |   |      |   |      |   |      |   |      |   |      |        |   |       |   |       |    |       |   |       |   |       |   |       |                |  |  |  |  |  |  |  |  |  |  |  |  |      |     |        |     |        |     |        |     |        |     |        |     |        |      |   |      |   |      |   |      |   |      |   |      |   |      |        |   |       |   |       |    |       |   |       |   |       |   |       |                |  |  |  |  |  |  |  |  |  |  |  |  |      |     |        |     |        |     |        |     |        |     |        |     |        |      |   |      |   |      |   |      |   |      |   |      |   |      |        |   |       |   |       |    |       |   |       |   |       |   |       |                |  |  |  |  |  |  |  |  |  |  |  |  |      |     |        |     |        |     |        |     |        |     |        |     |        |      |   |      |   |      |   |      |   |      |   |      |   |      |        |   |       |   |       |    |       |   |       |   |       |   |       |                |  |  |  |  |  |  |  |  |  |  |  |  |      |     |        |     |        |     |        |     |        |     |        |     |        |      |   |      |   |      |   |      |   |      |   |      |   |      |        |   |       |   |       |    |       |   |       |   |       |   |       |                |  |  |  |  |  |  |  |  |  |  |  |  |      |     |        |     |        |     |        |     |        |     |        |     |        |      |   |      |   |      |   |      |   |      |   |      |   |      |        |   |       |   |       |    |       |   |       |   |       |   |       |                |  |  |  |  |  |  |  |  |  |  |  |  |      |     |        |     |        |     |        |     |        |     |        |     |        |      |   |      |   |      |   |      |   |      |   |      |   |      |        |   |       |   |       |    |       |   |       |   |       |   |      |
| 生涯経験(有機溶剤)     |       |        |       |        |       |        |       |        |       |        |       |        | 経験なし | 128 | (97.7) | 244 | (97.6) | 930 | (98.1) | 149 | (96.8) | 147 | (98.0) | 317 | (96.6) | 経験あり | 2 | (1.5) | 3 | (1.2) | 14 | (1.5) | 3 | (1.9) | 1 | (.7)  | 9  | (2.7) | 無回答・不明 | 1 | (.8)  | 3 | (1.2) | 4  | (.4)  | 2 | (1.3) | 2 | (1.3) | 2 | (.6)  | 生涯経験(大麻)       |  |  |  |  |  |  |  |  |  |  |  |  | 経験なし | 126 | (96.2) | 246 | (98.4) | 925 | (97.6) | 152 | (98.7) | 145 | (96.7) | 319 | (97.3) | 経験あり | 4 | (3.1) | 1 | (.4)  | 15 | (1.6) | 0 | (.0)  | 2 | (1.3) | 4 | (1.2) | 無回答・不明 | 1 | (.8)  | 3 | (1.2) | 8  | (.8)  | 2 | (1.3) | 3 | (2.0) | 5 | (1.5) | 生涯経験(覚せい剤)     |  |  |  |  |  |  |  |  |  |  |  |  | 経験なし | 128 | (97.7) | 247 | (98.8) | 934 | (98.5) | 152 | (98.7) | 146 | (97.3) | 321 | (97.9) | 経験あり | 2 | (1.5) | 0 | (.0) | 7  | (.7)  | 0 | (.0) | 1 | (.7)  | 3 | (.9)  | 無回答・不明 | 1 | (.8)  | 3 | (1.2) | 7  | (.7)  | 2 | (1.3) | 3 | (2.0) | 4 | (1.2) | 生涯経験(MDMA)     |  |  |  |  |  |  |  |  |  |  |  |  | 経験なし | 129 | (98.5) | 247 | (98.8) | 938 | (98.9) | 152 | (98.7) | 146 | (97.3) | 324 | (98.8) | 経験あり | 1 | (.8)  | 0 | (.0) | 1 | (.1) | 0 | (.0) | 0 | (.0) | 0 | (.0) | 無回答・不明 | 1 | (.8)  | 3 | (1.2) | 9  | (.9)  | 2 | (1.3) | 4 | (2.7) | 4 | (1.2) | 生涯経験(コカイン)     |  |  |  |  |  |  |  |  |  |  |  |  | 経験なし | 128 | (97.7) | 247 | (98.8) | 935 | (98.6) | 152 | (98.7) | 146 | (97.3) | 323 | (98.5) | 経験あり | 1 | (.8)  | 0 | (.0) | 3 | (.3) | 0 | (.0) | 0 | (.0) | 1 | (.3) | 無回答・不明 | 2 | (1.5) | 3 | (1.2) | 10 | (1.1) | 2 | (1.3) | 4 | (2.7) | 4 | (1.2) | 生涯経験(ヘロイン)     |  |  |  |  |  |  |  |  |  |  |  |  | 経験なし | 129 | (98.5) | 244 | (97.6) | 933 | (98.4) | 152 | (98.7) | 146 | (97.3) | 323 | (98.5) | 経験あり | 0 | (.0)  | 0 | (.0) | 3 | (.3) | 0 | (.0) | 0 | (.0) | 0 | (.0) | 無回答・不明 | 2 | (1.5) | 6 | (2.4) | 12 | (1.3) | 2 | (1.3) | 4 | (2.7) | 5 | (1.5) | 生涯経験(危険ドラッグ)   |  |  |  |  |  |  |  |  |  |  |  |  | 経験なし | 126 | (96.2) | 246 | (98.4) | 935 | (98.6) | 152 | (98.7) | 146 | (97.3) | 324 | (98.8) | 経験あり | 2 | (1.5) | 0 | (.0) | 2 | (.2) | 0 | (.0) | 0 | (.0) | 1 | (.3) | 無回答・不明 | 3 | (2.3) | 4 | (1.6) | 11 | (1.2) | 2 | (1.3) | 4 | (2.7) | 3 | (.9)  | 過去1年経験(何れかの薬物) |  |  |  |  |  |  |  |  |  |  |  |  | 経験なし | 126 | (96.2) | 242 | (96.8) | 932 | (98.3) | 152 | (98.7) | 146 | (97.3) | 321 | (97.9) | 経験あり | 0 | (.0)  | 1 | (.4) | 2 | (.2) | 0 | (.0) | 0 | (.0) | 1 | (.3) | 無回答・不明 | 5 | (3.8) | 7 | (2.8) | 14 | (1.5) | 2 | (1.3) | 4 | (2.7) | 6 | (1.8) | 過去1年経験(有機溶剤)   |  |  |  |  |  |  |  |  |  |  |  |  | 経験なし | 130 | (99.2) | 246 | (98.4) | 943 | (99.5) | 152 | (98.7) | 148 | (98.7) | 326 | (99.4) | 経験あり | 0 | (.0) | 1 | (.4) | 1 | (.1) | 0 | (.0) | 0 | (.0) | 0 | (.0) | 無回答・不明 | 1 | (.8)  | 3 | (1.2) | 4  | (.4)  | 2 | (1.3) | 2 | (1.3) | 2 | (.6)  | 過去1年経験(大麻)     |  |  |  |  |  |  |  |  |  |  |  |  | 経験なし | 130 | (99.2) | 247 | (98.8) | 939 | (99.1) | 152 | (98.7) | 147 |        | 322 | (98.2) | 経験あり | 0 | (.0) | 0 | (.0) | 1 | (.1) | 0 | (.0) | 0 | (.0) | 1 | (.3) | 無回答・不明 | 1 | (.8)  | 3 | (1.2) | 8  | (.8)  | 2 | (1.3) | 3 | (2.0) | 5 | (1.5) | 過去1年経験(覚せい剤)   |  |  |  |  |  |  |  |  |  |  |  |  | 経験なし | 130 | (99.2) | 247 | (98.8) | 941 | (99.3) | 152 | (98.7) | 147 | (98.0) | 324 | (98.8) | 経験あり | 0 | (.0) | 0 | (.0) | 0 | (.0) | 0 | (.0) | 0 | (.0) | 0 | (.0) | 無回答・不明 | 1 | (.8)  | 3 | (1.2) | 7  | (.7)  | 2 | (1.3) | 3 | (2.0) | 4 | (1.2) | 過去1年経験(MDMA)   |  |  |  |  |  |  |  |  |  |  |  |  | 経験なし | 130 | (99.2) | 247 | (98.8) | 939 | (99.1) | 152 | (98.7) | 146 | (97.3) | 324 | (98.8) | 経験あり | 0 | (.0) | 0 | (.0) | 0 | (.0) | 0 | (.0) | 0 | (.0) | 0 | (.0) | 無回答・不明 | 1 | (.8)  | 3 | (1.2) | 9  | (.9)  | 2 | (1.3) | 4 | (2.7) | 4 | (1.2) | 過去1年経験(コカイン)   |  |  |  |  |  |  |  |  |  |  |  |  | 経験なし | 129 | (98.5) | 247 | (98.8) | 938 | (98.9) | 152 | (98.7) | 146 | (97.3) | 324 | (98.8) | 経験あり | 0 | (.0) | 0 | (.0) | 0 | (.0) | 0 | (.0) | 0 | (.0) | 0 | (.0) | 無回答・不明 | 2 | (1.5) | 3 | (1.2) | 10 | (1.1) | 2 | (1.3) | 4 | (2.7) | 4 | (1.2) | 過去1年経験(ヘロイン)   |  |  |  |  |  |  |  |  |  |  |  |  | 経験なし | 129 | (98.5) | 244 | (97.6) | 936 | (98.7) | 152 | (98.7) | 146 | (97.3) | 323 | (98.5) | 経験あり | 0 | (.0) | 0 | (.0) | 0 | (.0) | 0 | (.0) | 0 | (.0) | 0 | (.0) | 無回答・不明 | 2 | (1.5) | 6 | (2.4) | 12 | (1.3) | 2 | (1.3) | 4 | (2.7) | 5 | (1.5) | 過去1年経験(危険ドラッグ) |  |  |  |  |  |  |  |  |  |  |  |  | 経験なし | 128 | (97.7) | 246 | (98.4) | 937 | (98.8) | 152 | (98.7) | 146 | (97.3) | 325 | (99.1) | 経験あり | 0 | (.0) | 0 | (.0) | 0 | (.0) | 0 | (.0) | 0 | (.0) | 0 | (.0) | 無回答・不明 | 3 | (2.3) | 4 | (1.6) | 11 | (1.2) | 2 | (1.3) | 4 | (2.7) | 3 | (.9)  |                |  |  |  |  |  |  |  |  |  |  |  |  |      |     |        |     |        |     |        |     |        |     |        |     |        |      |   |      |   |      |   |      |   |      |   |      |   |      |        |   |       |   |       |    |       |   |       |   |       |   |      |
| 経験なし           | 128   | (97.7) | 244   | (97.6) | 930   | (98.1) | 149   | (96.8) | 147   | (98.0) | 317   | (96.6) |      |     |        |     |        |     |        |     |        |     |        |     |        |      |   |       |   |       |    |       |   |       |   |       |    |       |        |   |       |   |       |    |       |   |       |   |       |   |       |                |  |  |  |  |  |  |  |  |  |  |  |  |      |     |        |     |        |     |        |     |        |     |        |     |        |      |   |       |   |       |    |       |   |       |   |       |   |       |        |   |       |   |       |    |       |   |       |   |       |   |       |                |  |  |  |  |  |  |  |  |  |  |  |  |      |     |        |     |        |     |        |     |        |     |        |     |        |      |   |       |   |      |    |       |   |      |   |       |   |       |        |   |       |   |       |    |       |   |       |   |       |   |       |                |  |  |  |  |  |  |  |  |  |  |  |  |      |     |        |     |        |     |        |     |        |     |        |     |        |      |   |       |   |      |   |      |   |      |   |      |   |      |        |   |       |   |       |    |       |   |       |   |       |   |       |                |  |  |  |  |  |  |  |  |  |  |  |  |      |     |        |     |        |     |        |     |        |     |        |     |        |      |   |       |   |      |   |      |   |      |   |      |   |      |        |   |       |   |       |    |       |   |       |   |       |   |       |                |  |  |  |  |  |  |  |  |  |  |  |  |      |     |        |     |        |     |        |     |        |     |        |     |        |      |   |       |   |      |   |      |   |      |   |      |   |      |        |   |       |   |       |    |       |   |       |   |       |   |       |                |  |  |  |  |  |  |  |  |  |  |  |  |      |     |        |     |        |     |        |     |        |     |        |     |        |      |   |       |   |      |   |      |   |      |   |      |   |      |        |   |       |   |       |    |       |   |       |   |       |   |       |                |  |  |  |  |  |  |  |  |  |  |  |  |      |     |        |     |        |     |        |     |        |     |        |     |        |      |   |       |   |      |   |      |   |      |   |      |   |      |        |   |       |   |       |    |       |   |       |   |       |   |       |                |  |  |  |  |  |  |  |  |  |  |  |  |      |     |        |     |        |     |        |     |        |     |        |     |        |      |   |      |   |      |   |      |   |      |   |      |   |      |        |   |       |   |       |    |       |   |       |   |       |   |       |                |  |  |  |  |  |  |  |  |  |  |  |  |      |     |        |     |        |     |        |     |        |     |        |     |        |      |   |      |   |      |   |      |   |      |   |      |   |      |        |   |       |   |       |    |       |   |       |   |       |   |       |                |  |  |  |  |  |  |  |  |  |  |  |  |      |     |        |     |        |     |        |     |        |     |        |     |        |      |   |      |   |      |   |      |   |      |   |      |   |      |        |   |       |   |       |    |       |   |       |   |       |   |       |                |  |  |  |  |  |  |  |  |  |  |  |  |      |     |        |     |        |     |        |     |        |     |        |     |        |      |   |      |   |      |   |      |   |      |   |      |   |      |        |   |       |   |       |    |       |   |       |   |       |   |       |                |  |  |  |  |  |  |  |  |  |  |  |  |      |     |        |     |        |     |        |     |        |     |        |     |        |      |   |      |   |      |   |      |   |      |   |      |   |      |        |   |       |   |       |    |       |   |       |   |       |   |       |                |  |  |  |  |  |  |  |  |  |  |  |  |      |     |        |     |        |     |        |     |        |     |        |     |        |      |   |      |   |      |   |      |   |      |   |      |   |      |        |   |       |   |       |    |       |   |       |   |       |   |       |                |  |  |  |  |  |  |  |  |  |  |  |  |      |     |        |     |        |     |        |     |        |     |        |     |        |      |   |      |   |      |   |      |   |      |   |      |   |      |        |   |       |   |       |    |       |   |       |   |       |   |       |                |  |  |  |  |  |  |  |  |  |  |  |  |      |     |        |     |        |     |        |     |        |     |        |     |        |      |   |      |   |      |   |      |   |      |   |      |   |      |        |   |       |   |       |    |       |   |       |   |       |   |      |
| 経験あり           | 2     | (1.5)  | 3     | (1.2)  | 14    | (1.5)  | 3     | (1.9)  | 1     | (.7)   | 9     | (2.7)  |      |     |        |     |        |     |        |     |        |     |        |     |        |      |   |       |   |       |    |       |   |       |   |       |    |       |        |   |       |   |       |    |       |   |       |   |       |   |       |                |  |  |  |  |  |  |  |  |  |  |  |  |      |     |        |     |        |     |        |     |        |     |        |     |        |      |   |       |   |       |    |       |   |       |   |       |   |       |        |   |       |   |       |    |       |   |       |   |       |   |       |                |  |  |  |  |  |  |  |  |  |  |  |  |      |     |        |     |        |     |        |     |        |     |        |     |        |      |   |       |   |      |    |       |   |      |   |       |   |       |        |   |       |   |       |    |       |   |       |   |       |   |       |                |  |  |  |  |  |  |  |  |  |  |  |  |      |     |        |     |        |     |        |     |        |     |        |     |        |      |   |       |   |      |   |      |   |      |   |      |   |      |        |   |       |   |       |    |       |   |       |   |       |   |       |                |  |  |  |  |  |  |  |  |  |  |  |  |      |     |        |     |        |     |        |     |        |     |        |     |        |      |   |       |   |      |   |      |   |      |   |      |   |      |        |   |       |   |       |    |       |   |       |   |       |   |       |                |  |  |  |  |  |  |  |  |  |  |  |  |      |     |        |     |        |     |        |     |        |     |        |     |        |      |   |       |   |      |   |      |   |      |   |      |   |      |        |   |       |   |       |    |       |   |       |   |       |   |       |                |  |  |  |  |  |  |  |  |  |  |  |  |      |     |        |     |        |     |        |     |        |     |        |     |        |      |   |       |   |      |   |      |   |      |   |      |   |      |        |   |       |   |       |    |       |   |       |   |       |   |       |                |  |  |  |  |  |  |  |  |  |  |  |  |      |     |        |     |        |     |        |     |        |     |        |     |        |      |   |       |   |      |   |      |   |      |   |      |   |      |        |   |       |   |       |    |       |   |       |   |       |   |       |                |  |  |  |  |  |  |  |  |  |  |  |  |      |     |        |     |        |     |        |     |        |     |        |     |        |      |   |      |   |      |   |      |   |      |   |      |   |      |        |   |       |   |       |    |       |   |       |   |       |   |       |                |  |  |  |  |  |  |  |  |  |  |  |  |      |     |        |     |        |     |        |     |        |     |        |     |        |      |   |      |   |      |   |      |   |      |   |      |   |      |        |   |       |   |       |    |       |   |       |   |       |   |       |                |  |  |  |  |  |  |  |  |  |  |  |  |      |     |        |     |        |     |        |     |        |     |        |     |        |      |   |      |   |      |   |      |   |      |   |      |   |      |        |   |       |   |       |    |       |   |       |   |       |   |       |                |  |  |  |  |  |  |  |  |  |  |  |  |      |     |        |     |        |     |        |     |        |     |        |     |        |      |   |      |   |      |   |      |   |      |   |      |   |      |        |   |       |   |       |    |       |   |       |   |       |   |       |                |  |  |  |  |  |  |  |  |  |  |  |  |      |     |        |     |        |     |        |     |        |     |        |     |        |      |   |      |   |      |   |      |   |      |   |      |   |      |        |   |       |   |       |    |       |   |       |   |       |   |       |                |  |  |  |  |  |  |  |  |  |  |  |  |      |     |        |     |        |     |        |     |        |     |        |     |        |      |   |      |   |      |   |      |   |      |   |      |   |      |        |   |       |   |       |    |       |   |       |   |       |   |       |                |  |  |  |  |  |  |  |  |  |  |  |  |      |     |        |     |        |     |        |     |        |     |        |     |        |      |   |      |   |      |   |      |   |      |   |      |   |      |        |   |       |   |       |    |       |   |       |   |       |   |       |                |  |  |  |  |  |  |  |  |  |  |  |  |      |     |        |     |        |     |        |     |        |     |        |     |        |      |   |      |   |      |   |      |   |      |   |      |   |      |        |   |       |   |       |    |       |   |       |   |       |   |      |
| 無回答・不明         | 1     | (.8)   | 3     | (1.2)  | 4     | (.4)   | 2     | (1.3)  | 2     | (1.3)  | 2     | (.6)   |      |     |        |     |        |     |        |     |        |     |        |     |        |      |   |       |   |       |    |       |   |       |   |       |    |       |        |   |       |   |       |    |       |   |       |   |       |   |       |                |  |  |  |  |  |  |  |  |  |  |  |  |      |     |        |     |        |     |        |     |        |     |        |     |        |      |   |       |   |       |    |       |   |       |   |       |   |       |        |   |       |   |       |    |       |   |       |   |       |   |       |                |  |  |  |  |  |  |  |  |  |  |  |  |      |     |        |     |        |     |        |     |        |     |        |     |        |      |   |       |   |      |    |       |   |      |   |       |   |       |        |   |       |   |       |    |       |   |       |   |       |   |       |                |  |  |  |  |  |  |  |  |  |  |  |  |      |     |        |     |        |     |        |     |        |     |        |     |        |      |   |       |   |      |   |      |   |      |   |      |   |      |        |   |       |   |       |    |       |   |       |   |       |   |       |                |  |  |  |  |  |  |  |  |  |  |  |  |      |     |        |     |        |     |        |     |        |     |        |     |        |      |   |       |   |      |   |      |   |      |   |      |   |      |        |   |       |   |       |    |       |   |       |   |       |   |       |                |  |  |  |  |  |  |  |  |  |  |  |  |      |     |        |     |        |     |        |     |        |     |        |     |        |      |   |       |   |      |   |      |   |      |   |      |   |      |        |   |       |   |       |    |       |   |       |   |       |   |       |                |  |  |  |  |  |  |  |  |  |  |  |  |      |     |        |     |        |     |        |     |        |     |        |     |        |      |   |       |   |      |   |      |   |      |   |      |   |      |        |   |       |   |       |    |       |   |       |   |       |   |       |                |  |  |  |  |  |  |  |  |  |  |  |  |      |     |        |     |        |     |        |     |        |     |        |     |        |      |   |       |   |      |   |      |   |      |   |      |   |      |        |   |       |   |       |    |       |   |       |   |       |   |       |                |  |  |  |  |  |  |  |  |  |  |  |  |      |     |        |     |        |     |        |     |        |     |        |     |        |      |   |      |   |      |   |      |   |      |   |      |   |      |        |   |       |   |       |    |       |   |       |   |       |   |       |                |  |  |  |  |  |  |  |  |  |  |  |  |      |     |        |     |        |     |        |     |        |     |        |     |        |      |   |      |   |      |   |      |   |      |   |      |   |      |        |   |       |   |       |    |       |   |       |   |       |   |       |                |  |  |  |  |  |  |  |  |  |  |  |  |      |     |        |     |        |     |        |     |        |     |        |     |        |      |   |      |   |      |   |      |   |      |   |      |   |      |        |   |       |   |       |    |       |   |       |   |       |   |       |                |  |  |  |  |  |  |  |  |  |  |  |  |      |     |        |     |        |     |        |     |        |     |        |     |        |      |   |      |   |      |   |      |   |      |   |      |   |      |        |   |       |   |       |    |       |   |       |   |       |   |       |                |  |  |  |  |  |  |  |  |  |  |  |  |      |     |        |     |        |     |        |     |        |     |        |     |        |      |   |      |   |      |   |      |   |      |   |      |   |      |        |   |       |   |       |    |       |   |       |   |       |   |       |                |  |  |  |  |  |  |  |  |  |  |  |  |      |     |        |     |        |     |        |     |        |     |        |     |        |      |   |      |   |      |   |      |   |      |   |      |   |      |        |   |       |   |       |    |       |   |       |   |       |   |       |                |  |  |  |  |  |  |  |  |  |  |  |  |      |     |        |     |        |     |        |     |        |     |        |     |        |      |   |      |   |      |   |      |   |      |   |      |   |      |        |   |       |   |       |    |       |   |       |   |       |   |       |                |  |  |  |  |  |  |  |  |  |  |  |  |      |     |        |     |        |     |        |     |        |     |        |     |        |      |   |      |   |      |   |      |   |      |   |      |   |      |        |   |       |   |       |    |       |   |       |   |       |   |      |
| 生涯経験(大麻)       |       |        |       |        |       |        |       |        |       |        |       |        | 経験なし | 126 | (96.2) | 246 | (98.4) | 925 | (97.6) | 152 | (98.7) | 145 | (96.7) | 319 | (97.3) | 経験あり | 4 | (3.1) | 1 | (.4)  | 15 | (1.6) | 0 | (.0)  | 2 | (1.3) | 4  | (1.2) | 無回答・不明 | 1 | (.8)  | 3 | (1.2) | 8  | (.8)  | 2 | (1.3) | 3 | (2.0) | 5 | (1.5) | 生涯経験(覚せい剤)     |  |  |  |  |  |  |  |  |  |  |  |  | 経験なし | 128 | (97.7) | 247 | (98.8) | 934 | (98.5) | 152 | (98.7) | 146 | (97.3) | 321 | (97.9) | 経験あり | 2 | (1.5) | 0 | (.0)  | 7  | (.7)  | 0 | (.0)  | 1 | (.7)  | 3 | (.9)  | 無回答・不明 | 1 | (.8)  | 3 | (1.2) | 7  | (.7)  | 2 | (1.3) | 3 | (2.0) | 4 | (1.2) | 生涯経験(MDMA)     |  |  |  |  |  |  |  |  |  |  |  |  | 経験なし | 129 | (98.5) | 247 | (98.8) | 938 | (98.9) | 152 | (98.7) | 146 | (97.3) | 324 | (98.8) | 経験あり | 1 | (.8)  | 0 | (.0) | 1  | (.1)  | 0 | (.0) | 0 | (.0)  | 0 | (.0)  | 無回答・不明 | 1 | (.8)  | 3 | (1.2) | 9  | (.9)  | 2 | (1.3) | 4 | (2.7) | 4 | (1.2) | 生涯経験(コカイン)     |  |  |  |  |  |  |  |  |  |  |  |  | 経験なし | 128 | (97.7) | 247 | (98.8) | 935 | (98.6) | 152 | (98.7) | 146 | (97.3) | 323 | (98.5) | 経験あり | 1 | (.8)  | 0 | (.0) | 3 | (.3) | 0 | (.0) | 0 | (.0) | 1 | (.3) | 無回答・不明 | 2 | (1.5) | 3 | (1.2) | 10 | (1.1) | 2 | (1.3) | 4 | (2.7) | 4 | (1.2) | 生涯経験(ヘロイン)     |  |  |  |  |  |  |  |  |  |  |  |  | 経験なし | 129 | (98.5) | 244 | (97.6) | 933 | (98.4) | 152 | (98.7) | 146 | (97.3) | 323 | (98.5) | 経験あり | 0 | (.0)  | 0 | (.0) | 3 | (.3) | 0 | (.0) | 0 | (.0) | 0 | (.0) | 無回答・不明 | 2 | (1.5) | 6 | (2.4) | 12 | (1.3) | 2 | (1.3) | 4 | (2.7) | 5 | (1.5) | 生涯経験(危険ドラッグ)   |  |  |  |  |  |  |  |  |  |  |  |  | 経験なし | 126 | (96.2) | 246 | (98.4) | 935 | (98.6) | 152 | (98.7) | 146 | (97.3) | 324 | (98.8) | 経験あり | 2 | (1.5) | 0 | (.0) | 2 | (.2) | 0 | (.0) | 0 | (.0) | 1 | (.3) | 無回答・不明 | 3 | (2.3) | 4 | (1.6) | 11 | (1.2) | 2 | (1.3) | 4 | (2.7) | 3 | (.9)  | 過去1年経験(何れかの薬物) |  |  |  |  |  |  |  |  |  |  |  |  | 経験なし | 126 | (96.2) | 242 | (96.8) | 932 | (98.3) | 152 | (98.7) | 146 | (97.3) | 321 | (97.9) | 経験あり | 0 | (.0)  | 1 | (.4) | 2 | (.2) | 0 | (.0) | 0 | (.0) | 1 | (.3) | 無回答・不明 | 5 | (3.8) | 7 | (2.8) | 14 | (1.5) | 2 | (1.3) | 4 | (2.7) | 6 | (1.8) | 過去1年経験(有機溶剤)   |  |  |  |  |  |  |  |  |  |  |  |  | 経験なし | 130 | (99.2) | 246 | (98.4) | 943 | (99.5) | 152 | (98.7) | 148 | (98.7) | 326 | (99.4) | 経験あり | 0 | (.0)  | 1 | (.4) | 1 | (.1) | 0 | (.0) | 0 | (.0) | 0 | (.0) | 無回答・不明 | 1 | (.8)  | 3 | (1.2) | 4  | (.4)  | 2 | (1.3) | 2 | (1.3) | 2 | (.6)  | 過去1年経験(大麻)     |  |  |  |  |  |  |  |  |  |  |  |  | 経験なし | 130 | (99.2) | 247 | (98.8) | 939 | (99.1) | 152 | (98.7) | 147 |        | 322 | (98.2) | 経験あり | 0 | (.0) | 0 | (.0) | 1 | (.1) | 0 | (.0) | 0 | (.0) | 1 | (.3) | 無回答・不明 | 1 | (.8)  | 3 | (1.2) | 8  | (.8)  | 2 | (1.3) | 3 | (2.0) | 5 | (1.5) | 過去1年経験(覚せい剤)   |  |  |  |  |  |  |  |  |  |  |  |  | 経験なし | 130 | (99.2) | 247 | (98.8) | 941 | (99.3) | 152 | (98.7) | 147 | (98.0) | 324 | (98.8) | 経験あり | 0 | (.0) | 0 | (.0) | 0 | (.0) | 0 | (.0) | 0 | (.0) | 0 | (.0) | 無回答・不明 | 1 | (.8)  | 3 | (1.2) | 7  | (.7)  | 2 | (1.3) | 3 | (2.0) | 4 | (1.2) | 過去1年経験(MDMA)   |  |  |  |  |  |  |  |  |  |  |  |  | 経験なし | 130 | (99.2) | 247 | (98.8) | 939 | (99.1) | 152 | (98.7) | 146 | (97.3) | 324 | (98.8) | 経験あり | 0 | (.0) | 0 | (.0) | 0 | (.0) | 0 | (.0) | 0 | (.0) | 0 | (.0) | 無回答・不明 | 1 | (.8)  | 3 | (1.2) | 9  | (.9)  | 2 | (1.3) | 4 | (2.7) | 4 | (1.2) | 過去1年経験(コカイン)   |  |  |  |  |  |  |  |  |  |  |  |  | 経験なし | 129 | (98.5) | 247 | (98.8) | 938 | (98.9) | 152 | (98.7) | 146 | (97.3) | 324 | (98.8) | 経験あり | 0 | (.0) | 0 | (.0) | 0 | (.0) | 0 | (.0) | 0 | (.0) | 0 | (.0) | 無回答・不明 | 2 | (1.5) | 3 | (1.2) | 10 | (1.1) | 2 | (1.3) | 4 | (2.7) | 4 | (1.2) | 過去1年経験(ヘロイン)   |  |  |  |  |  |  |  |  |  |  |  |  | 経験なし | 129 | (98.5) | 244 | (97.6) | 936 | (98.7) | 152 | (98.7) | 146 | (97.3) | 323 | (98.5) | 経験あり | 0 | (.0) | 0 | (.0) | 0 | (.0) | 0 | (.0) | 0 | (.0) | 0 | (.0) | 無回答・不明 | 2 | (1.5) | 6 | (2.4) | 12 | (1.3) | 2 | (1.3) | 4 | (2.7) | 5 | (1.5) | 過去1年経験(危険ドラッグ) |  |  |  |  |  |  |  |  |  |  |  |  | 経験なし | 128 | (97.7) | 246 | (98.4) | 937 | (98.8) | 152 | (98.7) | 146 | (97.3) | 325 | (99.1) | 経験あり | 0 | (.0) | 0 | (.0) | 0 | (.0) | 0 | (.0) | 0 | (.0) | 0 | (.0) | 無回答・不明 | 3 | (2.3) | 4 | (1.6) | 11 | (1.2) | 2 | (1.3) | 4 | (2.7) | 3 | (.9)  |                |  |  |  |  |  |  |  |  |  |  |  |  |      |     |        |     |        |     |        |     |        |     |        |     |        |      |   |      |   |      |   |      |   |      |   |      |   |      |        |   |       |   |       |    |       |   |       |   |       |   |       |                |  |  |  |  |  |  |  |  |  |  |  |  |      |     |        |     |        |     |        |     |        |     |        |     |        |      |   |      |   |      |   |      |   |      |   |      |   |      |        |   |       |   |       |    |       |   |       |   |       |   |      |
| 経験なし           | 126   | (96.2) | 246   | (98.4) | 925   | (97.6) | 152   | (98.7) | 145   | (96.7) | 319   | (97.3) |      |     |        |     |        |     |        |     |        |     |        |     |        |      |   |       |   |       |    |       |   |       |   |       |    |       |        |   |       |   |       |    |       |   |       |   |       |   |       |                |  |  |  |  |  |  |  |  |  |  |  |  |      |     |        |     |        |     |        |     |        |     |        |     |        |      |   |       |   |       |    |       |   |       |   |       |   |       |        |   |       |   |       |    |       |   |       |   |       |   |       |                |  |  |  |  |  |  |  |  |  |  |  |  |      |     |        |     |        |     |        |     |        |     |        |     |        |      |   |       |   |      |    |       |   |      |   |       |   |       |        |   |       |   |       |    |       |   |       |   |       |   |       |                |  |  |  |  |  |  |  |  |  |  |  |  |      |     |        |     |        |     |        |     |        |     |        |     |        |      |   |       |   |      |   |      |   |      |   |      |   |      |        |   |       |   |       |    |       |   |       |   |       |   |       |                |  |  |  |  |  |  |  |  |  |  |  |  |      |     |        |     |        |     |        |     |        |     |        |     |        |      |   |       |   |      |   |      |   |      |   |      |   |      |        |   |       |   |       |    |       |   |       |   |       |   |       |                |  |  |  |  |  |  |  |  |  |  |  |  |      |     |        |     |        |     |        |     |        |     |        |     |        |      |   |       |   |      |   |      |   |      |   |      |   |      |        |   |       |   |       |    |       |   |       |   |       |   |       |                |  |  |  |  |  |  |  |  |  |  |  |  |      |     |        |     |        |     |        |     |        |     |        |     |        |      |   |       |   |      |   |      |   |      |   |      |   |      |        |   |       |   |       |    |       |   |       |   |       |   |       |                |  |  |  |  |  |  |  |  |  |  |  |  |      |     |        |     |        |     |        |     |        |     |        |     |        |      |   |       |   |      |   |      |   |      |   |      |   |      |        |   |       |   |       |    |       |   |       |   |       |   |       |                |  |  |  |  |  |  |  |  |  |  |  |  |      |     |        |     |        |     |        |     |        |     |        |     |        |      |   |      |   |      |   |      |   |      |   |      |   |      |        |   |       |   |       |    |       |   |       |   |       |   |       |                |  |  |  |  |  |  |  |  |  |  |  |  |      |     |        |     |        |     |        |     |        |     |        |     |        |      |   |      |   |      |   |      |   |      |   |      |   |      |        |   |       |   |       |    |       |   |       |   |       |   |       |                |  |  |  |  |  |  |  |  |  |  |  |  |      |     |        |     |        |     |        |     |        |     |        |     |        |      |   |      |   |      |   |      |   |      |   |      |   |      |        |   |       |   |       |    |       |   |       |   |       |   |       |                |  |  |  |  |  |  |  |  |  |  |  |  |      |     |        |     |        |     |        |     |        |     |        |     |        |      |   |      |   |      |   |      |   |      |   |      |   |      |        |   |       |   |       |    |       |   |       |   |       |   |       |                |  |  |  |  |  |  |  |  |  |  |  |  |      |     |        |     |        |     |        |     |        |     |        |     |        |      |   |      |   |      |   |      |   |      |   |      |   |      |        |   |       |   |       |    |       |   |       |   |       |   |       |                |  |  |  |  |  |  |  |  |  |  |  |  |      |     |        |     |        |     |        |     |        |     |        |     |        |      |   |      |   |      |   |      |   |      |   |      |   |      |        |   |       |   |       |    |       |   |       |   |       |   |       |                |  |  |  |  |  |  |  |  |  |  |  |  |      |     |        |     |        |     |        |     |        |     |        |     |        |      |   |      |   |      |   |      |   |      |   |      |   |      |        |   |       |   |       |    |       |   |       |   |       |   |       |                |  |  |  |  |  |  |  |  |  |  |  |  |      |     |        |     |        |     |        |     |        |     |        |     |        |      |   |      |   |      |   |      |   |      |   |      |   |      |        |   |       |   |       |    |       |   |       |   |       |   |      |
| 経験あり           | 4     | (3.1)  | 1     | (.4)   | 15    | (1.6)  | 0     | (.0)   | 2     | (1.3)  | 4     | (1.2)  |      |     |        |     |        |     |        |     |        |     |        |     |        |      |   |       |   |       |    |       |   |       |   |       |    |       |        |   |       |   |       |    |       |   |       |   |       |   |       |                |  |  |  |  |  |  |  |  |  |  |  |  |      |     |        |     |        |     |        |     |        |     |        |     |        |      |   |       |   |       |    |       |   |       |   |       |   |       |        |   |       |   |       |    |       |   |       |   |       |   |       |                |  |  |  |  |  |  |  |  |  |  |  |  |      |     |        |     |        |     |        |     |        |     |        |     |        |      |   |       |   |      |    |       |   |      |   |       |   |       |        |   |       |   |       |    |       |   |       |   |       |   |       |                |  |  |  |  |  |  |  |  |  |  |  |  |      |     |        |     |        |     |        |     |        |     |        |     |        |      |   |       |   |      |   |      |   |      |   |      |   |      |        |   |       |   |       |    |       |   |       |   |       |   |       |                |  |  |  |  |  |  |  |  |  |  |  |  |      |     |        |     |        |     |        |     |        |     |        |     |        |      |   |       |   |      |   |      |   |      |   |      |   |      |        |   |       |   |       |    |       |   |       |   |       |   |       |                |  |  |  |  |  |  |  |  |  |  |  |  |      |     |        |     |        |     |        |     |        |     |        |     |        |      |   |       |   |      |   |      |   |      |   |      |   |      |        |   |       |   |       |    |       |   |       |   |       |   |       |                |  |  |  |  |  |  |  |  |  |  |  |  |      |     |        |     |        |     |        |     |        |     |        |     |        |      |   |       |   |      |   |      |   |      |   |      |   |      |        |   |       |   |       |    |       |   |       |   |       |   |       |                |  |  |  |  |  |  |  |  |  |  |  |  |      |     |        |     |        |     |        |     |        |     |        |     |        |      |   |       |   |      |   |      |   |      |   |      |   |      |        |   |       |   |       |    |       |   |       |   |       |   |       |                |  |  |  |  |  |  |  |  |  |  |  |  |      |     |        |     |        |     |        |     |        |     |        |     |        |      |   |      |   |      |   |      |   |      |   |      |   |      |        |   |       |   |       |    |       |   |       |   |       |   |       |                |  |  |  |  |  |  |  |  |  |  |  |  |      |     |        |     |        |     |        |     |        |     |        |     |        |      |   |      |   |      |   |      |   |      |   |      |   |      |        |   |       |   |       |    |       |   |       |   |       |   |       |                |  |  |  |  |  |  |  |  |  |  |  |  |      |     |        |     |        |     |        |     |        |     |        |     |        |      |   |      |   |      |   |      |   |      |   |      |   |      |        |   |       |   |       |    |       |   |       |   |       |   |       |                |  |  |  |  |  |  |  |  |  |  |  |  |      |     |        |     |        |     |        |     |        |     |        |     |        |      |   |      |   |      |   |      |   |      |   |      |   |      |        |   |       |   |       |    |       |   |       |   |       |   |       |                |  |  |  |  |  |  |  |  |  |  |  |  |      |     |        |     |        |     |        |     |        |     |        |     |        |      |   |      |   |      |   |      |   |      |   |      |   |      |        |   |       |   |       |    |       |   |       |   |       |   |       |                |  |  |  |  |  |  |  |  |  |  |  |  |      |     |        |     |        |     |        |     |        |     |        |     |        |      |   |      |   |      |   |      |   |      |   |      |   |      |        |   |       |   |       |    |       |   |       |   |       |   |       |                |  |  |  |  |  |  |  |  |  |  |  |  |      |     |        |     |        |     |        |     |        |     |        |     |        |      |   |      |   |      |   |      |   |      |   |      |   |      |        |   |       |   |       |    |       |   |       |   |       |   |       |                |  |  |  |  |  |  |  |  |  |  |  |  |      |     |        |     |        |     |        |     |        |     |        |     |        |      |   |      |   |      |   |      |   |      |   |      |   |      |        |   |       |   |       |    |       |   |       |   |       |   |      |
| 無回答・不明         | 1     | (.8)   | 3     | (1.2)  | 8     | (.8)   | 2     | (1.3)  | 3     | (2.0)  | 5     | (1.5)  |      |     |        |     |        |     |        |     |        |     |        |     |        |      |   |       |   |       |    |       |   |       |   |       |    |       |        |   |       |   |       |    |       |   |       |   |       |   |       |                |  |  |  |  |  |  |  |  |  |  |  |  |      |     |        |     |        |     |        |     |        |     |        |     |        |      |   |       |   |       |    |       |   |       |   |       |   |       |        |   |       |   |       |    |       |   |       |   |       |   |       |                |  |  |  |  |  |  |  |  |  |  |  |  |      |     |        |     |        |     |        |     |        |     |        |     |        |      |   |       |   |      |    |       |   |      |   |       |   |       |        |   |       |   |       |    |       |   |       |   |       |   |       |                |  |  |  |  |  |  |  |  |  |  |  |  |      |     |        |     |        |     |        |     |        |     |        |     |        |      |   |       |   |      |   |      |   |      |   |      |   |      |        |   |       |   |       |    |       |   |       |   |       |   |       |                |  |  |  |  |  |  |  |  |  |  |  |  |      |     |        |     |        |     |        |     |        |     |        |     |        |      |   |       |   |      |   |      |   |      |   |      |   |      |        |   |       |   |       |    |       |   |       |   |       |   |       |                |  |  |  |  |  |  |  |  |  |  |  |  |      |     |        |     |        |     |        |     |        |     |        |     |        |      |   |       |   |      |   |      |   |      |   |      |   |      |        |   |       |   |       |    |       |   |       |   |       |   |       |                |  |  |  |  |  |  |  |  |  |  |  |  |      |     |        |     |        |     |        |     |        |     |        |     |        |      |   |       |   |      |   |      |   |      |   |      |   |      |        |   |       |   |       |    |       |   |       |   |       |   |       |                |  |  |  |  |  |  |  |  |  |  |  |  |      |     |        |     |        |     |        |     |        |     |        |     |        |      |   |       |   |      |   |      |   |      |   |      |   |      |        |   |       |   |       |    |       |   |       |   |       |   |       |                |  |  |  |  |  |  |  |  |  |  |  |  |      |     |        |     |        |     |        |     |        |     |        |     |        |      |   |      |   |      |   |      |   |      |   |      |   |      |        |   |       |   |       |    |       |   |       |   |       |   |       |                |  |  |  |  |  |  |  |  |  |  |  |  |      |     |        |     |        |     |        |     |        |     |        |     |        |      |   |      |   |      |   |      |   |      |   |      |   |      |        |   |       |   |       |    |       |   |       |   |       |   |       |                |  |  |  |  |  |  |  |  |  |  |  |  |      |     |        |     |        |     |        |     |        |     |        |     |        |      |   |      |   |      |   |      |   |      |   |      |   |      |        |   |       |   |       |    |       |   |       |   |       |   |       |                |  |  |  |  |  |  |  |  |  |  |  |  |      |     |        |     |        |     |        |     |        |     |        |     |        |      |   |      |   |      |   |      |   |      |   |      |   |      |        |   |       |   |       |    |       |   |       |   |       |   |       |                |  |  |  |  |  |  |  |  |  |  |  |  |      |     |        |     |        |     |        |     |        |     |        |     |        |      |   |      |   |      |   |      |   |      |   |      |   |      |        |   |       |   |       |    |       |   |       |   |       |   |       |                |  |  |  |  |  |  |  |  |  |  |  |  |      |     |        |     |        |     |        |     |        |     |        |     |        |      |   |      |   |      |   |      |   |      |   |      |   |      |        |   |       |   |       |    |       |   |       |   |       |   |       |                |  |  |  |  |  |  |  |  |  |  |  |  |      |     |        |     |        |     |        |     |        |     |        |     |        |      |   |      |   |      |   |      |   |      |   |      |   |      |        |   |       |   |       |    |       |   |       |   |       |   |       |                |  |  |  |  |  |  |  |  |  |  |  |  |      |     |        |     |        |     |        |     |        |     |        |     |        |      |   |      |   |      |   |      |   |      |   |      |   |      |        |   |       |   |       |    |       |   |       |   |       |   |      |
| 生涯経験(覚せい剤)     |       |        |       |        |       |        |       |        |       |        |       |        | 経験なし | 128 | (97.7) | 247 | (98.8) | 934 | (98.5) | 152 | (98.7) | 146 | (97.3) | 321 | (97.9) | 経験あり | 2 | (1.5) | 0 | (.0)  | 7  | (.7)  | 0 | (.0)  | 1 | (.7)  | 3  | (.9)  | 無回答・不明 | 1 | (.8)  | 3 | (1.2) | 7  | (.7)  | 2 | (1.3) | 3 | (2.0) | 4 | (1.2) | 生涯経験(MDMA)     |  |  |  |  |  |  |  |  |  |  |  |  | 経験なし | 129 | (98.5) | 247 | (98.8) | 938 | (98.9) | 152 | (98.7) | 146 | (97.3) | 324 | (98.8) | 経験あり | 1 | (.8)  | 0 | (.0)  | 1  | (.1)  | 0 | (.0)  | 0 | (.0)  | 0 | (.0)  | 無回答・不明 | 1 | (.8)  | 3 | (1.2) | 9  | (.9)  | 2 | (1.3) | 4 | (2.7) | 4 | (1.2) | 生涯経験(コカイン)     |  |  |  |  |  |  |  |  |  |  |  |  | 経験なし | 128 | (97.7) | 247 | (98.8) | 935 | (98.6) | 152 | (98.7) | 146 | (97.3) | 323 | (98.5) | 経験あり | 1 | (.8)  | 0 | (.0) | 3  | (.3)  | 0 | (.0) | 0 | (.0)  | 1 | (.3)  | 無回答・不明 | 2 | (1.5) | 3 | (1.2) | 10 | (1.1) | 2 | (1.3) | 4 | (2.7) | 4 | (1.2) | 生涯経験(ヘロイン)     |  |  |  |  |  |  |  |  |  |  |  |  | 経験なし | 129 | (98.5) | 244 | (97.6) | 933 | (98.4) | 152 | (98.7) | 146 | (97.3) | 323 | (98.5) | 経験あり | 0 | (.0)  | 0 | (.0) | 3 | (.3) | 0 | (.0) | 0 | (.0) | 0 | (.0) | 無回答・不明 | 2 | (1.5) | 6 | (2.4) | 12 | (1.3) | 2 | (1.3) | 4 | (2.7) | 5 | (1.5) | 生涯経験(危険ドラッグ)   |  |  |  |  |  |  |  |  |  |  |  |  | 経験なし | 126 | (96.2) | 246 | (98.4) | 935 | (98.6) | 152 | (98.7) | 146 | (97.3) | 324 | (98.8) | 経験あり | 2 | (1.5) | 0 | (.0) | 2 | (.2) | 0 | (.0) | 0 | (.0) | 1 | (.3) | 無回答・不明 | 3 | (2.3) | 4 | (1.6) | 11 | (1.2) | 2 | (1.3) | 4 | (2.7) | 3 | (.9)  | 過去1年経験(何れかの薬物) |  |  |  |  |  |  |  |  |  |  |  |  | 経験なし | 126 | (96.2) | 242 | (96.8) | 932 | (98.3) | 152 | (98.7) | 146 | (97.3) | 321 | (97.9) | 経験あり | 0 | (.0)  | 1 | (.4) | 2 | (.2) | 0 | (.0) | 0 | (.0) | 1 | (.3) | 無回答・不明 | 5 | (3.8) | 7 | (2.8) | 14 | (1.5) | 2 | (1.3) | 4 | (2.7) | 6 | (1.8) | 過去1年経験(有機溶剤)   |  |  |  |  |  |  |  |  |  |  |  |  | 経験なし | 130 | (99.2) | 246 | (98.4) | 943 | (99.5) | 152 | (98.7) | 148 | (98.7) | 326 | (99.4) | 経験あり | 0 | (.0)  | 1 | (.4) | 1 | (.1) | 0 | (.0) | 0 | (.0) | 0 | (.0) | 無回答・不明 | 1 | (.8)  | 3 | (1.2) | 4  | (.4)  | 2 | (1.3) | 2 | (1.3) | 2 | (.6)  | 過去1年経験(大麻)     |  |  |  |  |  |  |  |  |  |  |  |  | 経験なし | 130 | (99.2) | 247 | (98.8) | 939 | (99.1) | 152 | (98.7) | 147 |        | 322 | (98.2) | 経験あり | 0 | (.0)  | 0 | (.0) | 1 | (.1) | 0 | (.0) | 0 | (.0) | 1 | (.3) | 無回答・不明 | 1 | (.8)  | 3 | (1.2) | 8  | (.8)  | 2 | (1.3) | 3 | (2.0) | 5 | (1.5) | 過去1年経験(覚せい剤)   |  |  |  |  |  |  |  |  |  |  |  |  | 経験なし | 130 | (99.2) | 247 | (98.8) | 941 | (99.3) | 152 | (98.7) | 147 | (98.0) | 324 | (98.8) | 経験あり | 0 | (.0) | 0 | (.0) | 0 | (.0) | 0 | (.0) | 0 | (.0) | 0 | (.0) | 無回答・不明 | 1 | (.8)  | 3 | (1.2) | 7  | (.7)  | 2 | (1.3) | 3 | (2.0) | 4 | (1.2) | 過去1年経験(MDMA)   |  |  |  |  |  |  |  |  |  |  |  |  | 経験なし | 130 | (99.2) | 247 | (98.8) | 939 | (99.1) | 152 | (98.7) | 146 | (97.3) | 324 | (98.8) | 経験あり | 0 | (.0) | 0 | (.0) | 0 | (.0) | 0 | (.0) | 0 | (.0) | 0 | (.0) | 無回答・不明 | 1 | (.8)  | 3 | (1.2) | 9  | (.9)  | 2 | (1.3) | 4 | (2.7) | 4 | (1.2) | 過去1年経験(コカイン)   |  |  |  |  |  |  |  |  |  |  |  |  | 経験なし | 129 | (98.5) | 247 | (98.8) | 938 | (98.9) | 152 | (98.7) | 146 | (97.3) | 324 | (98.8) | 経験あり | 0 | (.0) | 0 | (.0) | 0 | (.0) | 0 | (.0) | 0 | (.0) | 0 | (.0) | 無回答・不明 | 2 | (1.5) | 3 | (1.2) | 10 | (1.1) | 2 | (1.3) | 4 | (2.7) | 4 | (1.2) | 過去1年経験(ヘロイン)   |  |  |  |  |  |  |  |  |  |  |  |  | 経験なし | 129 | (98.5) | 244 | (97.6) | 936 | (98.7) | 152 | (98.7) | 146 | (97.3) | 323 | (98.5) | 経験あり | 0 | (.0) | 0 | (.0) | 0 | (.0) | 0 | (.0) | 0 | (.0) | 0 | (.0) | 無回答・不明 | 2 | (1.5) | 6 | (2.4) | 12 | (1.3) | 2 | (1.3) | 4 | (2.7) | 5 | (1.5) | 過去1年経験(危険ドラッグ) |  |  |  |  |  |  |  |  |  |  |  |  | 経験なし | 128 | (97.7) | 246 | (98.4) | 937 | (98.8) | 152 | (98.7) | 146 | (97.3) | 325 | (99.1) | 経験あり | 0 | (.0) | 0 | (.0) | 0 | (.0) | 0 | (.0) | 0 | (.0) | 0 | (.0) | 無回答・不明 | 3 | (2.3) | 4 | (1.6) | 11 | (1.2) | 2 | (1.3) | 4 | (2.7) | 3 | (.9)  |                |  |  |  |  |  |  |  |  |  |  |  |  |      |     |        |     |        |     |        |     |        |     |        |     |        |      |   |      |   |      |   |      |   |      |   |      |   |      |        |   |       |   |       |    |       |   |       |   |       |   |       |                |  |  |  |  |  |  |  |  |  |  |  |  |      |     |        |     |        |     |        |     |        |     |        |     |        |      |   |      |   |      |   |      |   |      |   |      |   |      |        |   |       |   |       |    |       |   |       |   |       |   |       |                |  |  |  |  |  |  |  |  |  |  |  |  |      |     |        |     |        |     |        |     |        |     |        |     |        |      |   |      |   |      |   |      |   |      |   |      |   |      |        |   |       |   |       |    |       |   |       |   |       |   |      |
| 経験なし           | 128   | (97.7) | 247   | (98.8) | 934   | (98.5) | 152   | (98.7) | 146   | (97.3) | 321   | (97.9) |      |     |        |     |        |     |        |     |        |     |        |     |        |      |   |       |   |       |    |       |   |       |   |       |    |       |        |   |       |   |       |    |       |   |       |   |       |   |       |                |  |  |  |  |  |  |  |  |  |  |  |  |      |     |        |     |        |     |        |     |        |     |        |     |        |      |   |       |   |       |    |       |   |       |   |       |   |       |        |   |       |   |       |    |       |   |       |   |       |   |       |                |  |  |  |  |  |  |  |  |  |  |  |  |      |     |        |     |        |     |        |     |        |     |        |     |        |      |   |       |   |      |    |       |   |      |   |       |   |       |        |   |       |   |       |    |       |   |       |   |       |   |       |                |  |  |  |  |  |  |  |  |  |  |  |  |      |     |        |     |        |     |        |     |        |     |        |     |        |      |   |       |   |      |   |      |   |      |   |      |   |      |        |   |       |   |       |    |       |   |       |   |       |   |       |                |  |  |  |  |  |  |  |  |  |  |  |  |      |     |        |     |        |     |        |     |        |     |        |     |        |      |   |       |   |      |   |      |   |      |   |      |   |      |        |   |       |   |       |    |       |   |       |   |       |   |       |                |  |  |  |  |  |  |  |  |  |  |  |  |      |     |        |     |        |     |        |     |        |     |        |     |        |      |   |       |   |      |   |      |   |      |   |      |   |      |        |   |       |   |       |    |       |   |       |   |       |   |       |                |  |  |  |  |  |  |  |  |  |  |  |  |      |     |        |     |        |     |        |     |        |     |        |     |        |      |   |       |   |      |   |      |   |      |   |      |   |      |        |   |       |   |       |    |       |   |       |   |       |   |       |                |  |  |  |  |  |  |  |  |  |  |  |  |      |     |        |     |        |     |        |     |        |     |        |     |        |      |   |       |   |      |   |      |   |      |   |      |   |      |        |   |       |   |       |    |       |   |       |   |       |   |       |                |  |  |  |  |  |  |  |  |  |  |  |  |      |     |        |     |        |     |        |     |        |     |        |     |        |      |   |      |   |      |   |      |   |      |   |      |   |      |        |   |       |   |       |    |       |   |       |   |       |   |       |                |  |  |  |  |  |  |  |  |  |  |  |  |      |     |        |     |        |     |        |     |        |     |        |     |        |      |   |      |   |      |   |      |   |      |   |      |   |      |        |   |       |   |       |    |       |   |       |   |       |   |       |                |  |  |  |  |  |  |  |  |  |  |  |  |      |     |        |     |        |     |        |     |        |     |        |     |        |      |   |      |   |      |   |      |   |      |   |      |   |      |        |   |       |   |       |    |       |   |       |   |       |   |       |                |  |  |  |  |  |  |  |  |  |  |  |  |      |     |        |     |        |     |        |     |        |     |        |     |        |      |   |      |   |      |   |      |   |      |   |      |   |      |        |   |       |   |       |    |       |   |       |   |       |   |       |                |  |  |  |  |  |  |  |  |  |  |  |  |      |     |        |     |        |     |        |     |        |     |        |     |        |      |   |      |   |      |   |      |   |      |   |      |   |      |        |   |       |   |       |    |       |   |       |   |       |   |       |                |  |  |  |  |  |  |  |  |  |  |  |  |      |     |        |     |        |     |        |     |        |     |        |     |        |      |   |      |   |      |   |      |   |      |   |      |   |      |        |   |       |   |       |    |       |   |       |   |       |   |       |                |  |  |  |  |  |  |  |  |  |  |  |  |      |     |        |     |        |     |        |     |        |     |        |     |        |      |   |      |   |      |   |      |   |      |   |      |   |      |        |   |       |   |       |    |       |   |       |   |       |   |       |                |  |  |  |  |  |  |  |  |  |  |  |  |      |     |        |     |        |     |        |     |        |     |        |     |        |      |   |      |   |      |   |      |   |      |   |      |   |      |        |   |       |   |       |    |       |   |       |   |       |   |      |
| 経験あり           | 2     | (1.5)  | 0     | (.0)   | 7     | (.7)   | 0     | (.0)   | 1     | (.7)   | 3     | (.9)   |      |     |        |     |        |     |        |     |        |     |        |     |        |      |   |       |   |       |    |       |   |       |   |       |    |       |        |   |       |   |       |    |       |   |       |   |       |   |       |                |  |  |  |  |  |  |  |  |  |  |  |  |      |     |        |     |        |     |        |     |        |     |        |     |        |      |   |       |   |       |    |       |   |       |   |       |   |       |        |   |       |   |       |    |       |   |       |   |       |   |       |                |  |  |  |  |  |  |  |  |  |  |  |  |      |     |        |     |        |     |        |     |        |     |        |     |        |      |   |       |   |      |    |       |   |      |   |       |   |       |        |   |       |   |       |    |       |   |       |   |       |   |       |                |  |  |  |  |  |  |  |  |  |  |  |  |      |     |        |     |        |     |        |     |        |     |        |     |        |      |   |       |   |      |   |      |   |      |   |      |   |      |        |   |       |   |       |    |       |   |       |   |       |   |       |                |  |  |  |  |  |  |  |  |  |  |  |  |      |     |        |     |        |     |        |     |        |     |        |     |        |      |   |       |   |      |   |      |   |      |   |      |   |      |        |   |       |   |       |    |       |   |       |   |       |   |       |                |  |  |  |  |  |  |  |  |  |  |  |  |      |     |        |     |        |     |        |     |        |     |        |     |        |      |   |       |   |      |   |      |   |      |   |      |   |      |        |   |       |   |       |    |       |   |       |   |       |   |       |                |  |  |  |  |  |  |  |  |  |  |  |  |      |     |        |     |        |     |        |     |        |     |        |     |        |      |   |       |   |      |   |      |   |      |   |      |   |      |        |   |       |   |       |    |       |   |       |   |       |   |       |                |  |  |  |  |  |  |  |  |  |  |  |  |      |     |        |     |        |     |        |     |        |     |        |     |        |      |   |       |   |      |   |      |   |      |   |      |   |      |        |   |       |   |       |    |       |   |       |   |       |   |       |                |  |  |  |  |  |  |  |  |  |  |  |  |      |     |        |     |        |     |        |     |        |     |        |     |        |      |   |      |   |      |   |      |   |      |   |      |   |      |        |   |       |   |       |    |       |   |       |   |       |   |       |                |  |  |  |  |  |  |  |  |  |  |  |  |      |     |        |     |        |     |        |     |        |     |        |     |        |      |   |      |   |      |   |      |   |      |   |      |   |      |        |   |       |   |       |    |       |   |       |   |       |   |       |                |  |  |  |  |  |  |  |  |  |  |  |  |      |     |        |     |        |     |        |     |        |     |        |     |        |      |   |      |   |      |   |      |   |      |   |      |   |      |        |   |       |   |       |    |       |   |       |   |       |   |       |                |  |  |  |  |  |  |  |  |  |  |  |  |      |     |        |     |        |     |        |     |        |     |        |     |        |      |   |      |   |      |   |      |   |      |   |      |   |      |        |   |       |   |       |    |       |   |       |   |       |   |       |                |  |  |  |  |  |  |  |  |  |  |  |  |      |     |        |     |        |     |        |     |        |     |        |     |        |      |   |      |   |      |   |      |   |      |   |      |   |      |        |   |       |   |       |    |       |   |       |   |       |   |       |                |  |  |  |  |  |  |  |  |  |  |  |  |      |     |        |     |        |     |        |     |        |     |        |     |        |      |   |      |   |      |   |      |   |      |   |      |   |      |        |   |       |   |       |    |       |   |       |   |       |   |       |                |  |  |  |  |  |  |  |  |  |  |  |  |      |     |        |     |        |     |        |     |        |     |        |     |        |      |   |      |   |      |   |      |   |      |   |      |   |      |        |   |       |   |       |    |       |   |       |   |       |   |       |                |  |  |  |  |  |  |  |  |  |  |  |  |      |     |        |     |        |     |        |     |        |     |        |     |        |      |   |      |   |      |   |      |   |      |   |      |   |      |        |   |       |   |       |    |       |   |       |   |       |   |      |
| 無回答・不明         | 1     | (.8)   | 3     | (1.2)  | 7     | (.7)   | 2     | (1.3)  | 3     | (2.0)  | 4     | (1.2)  |      |     |        |     |        |     |        |     |        |     |        |     |        |      |   |       |   |       |    |       |   |       |   |       |    |       |        |   |       |   |       |    |       |   |       |   |       |   |       |                |  |  |  |  |  |  |  |  |  |  |  |  |      |     |        |     |        |     |        |     |        |     |        |     |        |      |   |       |   |       |    |       |   |       |   |       |   |       |        |   |       |   |       |    |       |   |       |   |       |   |       |                |  |  |  |  |  |  |  |  |  |  |  |  |      |     |        |     |        |     |        |     |        |     |        |     |        |      |   |       |   |      |    |       |   |      |   |       |   |       |        |   |       |   |       |    |       |   |       |   |       |   |       |                |  |  |  |  |  |  |  |  |  |  |  |  |      |     |        |     |        |     |        |     |        |     |        |     |        |      |   |       |   |      |   |      |   |      |   |      |   |      |        |   |       |   |       |    |       |   |       |   |       |   |       |                |  |  |  |  |  |  |  |  |  |  |  |  |      |     |        |     |        |     |        |     |        |     |        |     |        |      |   |       |   |      |   |      |   |      |   |      |   |      |        |   |       |   |       |    |       |   |       |   |       |   |       |                |  |  |  |  |  |  |  |  |  |  |  |  |      |     |        |     |        |     |        |     |        |     |        |     |        |      |   |       |   |      |   |      |   |      |   |      |   |      |        |   |       |   |       |    |       |   |       |   |       |   |       |                |  |  |  |  |  |  |  |  |  |  |  |  |      |     |        |     |        |     |        |     |        |     |        |     |        |      |   |       |   |      |   |      |   |      |   |      |   |      |        |   |       |   |       |    |       |   |       |   |       |   |       |                |  |  |  |  |  |  |  |  |  |  |  |  |      |     |        |     |        |     |        |     |        |     |        |     |        |      |   |       |   |      |   |      |   |      |   |      |   |      |        |   |       |   |       |    |       |   |       |   |       |   |       |                |  |  |  |  |  |  |  |  |  |  |  |  |      |     |        |     |        |     |        |     |        |     |        |     |        |      |   |      |   |      |   |      |   |      |   |      |   |      |        |   |       |   |       |    |       |   |       |   |       |   |       |                |  |  |  |  |  |  |  |  |  |  |  |  |      |     |        |     |        |     |        |     |        |     |        |     |        |      |   |      |   |      |   |      |   |      |   |      |   |      |        |   |       |   |       |    |       |   |       |   |       |   |       |                |  |  |  |  |  |  |  |  |  |  |  |  |      |     |        |     |        |     |        |     |        |     |        |     |        |      |   |      |   |      |   |      |   |      |   |      |   |      |        |   |       |   |       |    |       |   |       |   |       |   |       |                |  |  |  |  |  |  |  |  |  |  |  |  |      |     |        |     |        |     |        |     |        |     |        |     |        |      |   |      |   |      |   |      |   |      |   |      |   |      |        |   |       |   |       |    |       |   |       |   |       |   |       |                |  |  |  |  |  |  |  |  |  |  |  |  |      |     |        |     |        |     |        |     |        |     |        |     |        |      |   |      |   |      |   |      |   |      |   |      |   |      |        |   |       |   |       |    |       |   |       |   |       |   |       |                |  |  |  |  |  |  |  |  |  |  |  |  |      |     |        |     |        |     |        |     |        |     |        |     |        |      |   |      |   |      |   |      |   |      |   |      |   |      |        |   |       |   |       |    |       |   |       |   |       |   |       |                |  |  |  |  |  |  |  |  |  |  |  |  |      |     |        |     |        |     |        |     |        |     |        |     |        |      |   |      |   |      |   |      |   |      |   |      |   |      |        |   |       |   |       |    |       |   |       |   |       |   |       |                |  |  |  |  |  |  |  |  |  |  |  |  |      |     |        |     |        |     |        |     |        |     |        |     |        |      |   |      |   |      |   |      |   |      |   |      |   |      |        |   |       |   |       |    |       |   |       |   |       |   |      |
| 生涯経験(MDMA)     |       |        |       |        |       |        |       |        |       |        |       |        | 経験なし | 129 | (98.5) | 247 | (98.8) | 938 | (98.9) | 152 | (98.7) | 146 | (97.3) | 324 | (98.8) | 経験あり | 1 | (.8)  | 0 | (.0)  | 1  | (.1)  | 0 | (.0)  | 0 | (.0)  | 0  | (.0)  | 無回答・不明 | 1 | (.8)  | 3 | (1.2) | 9  | (.9)  | 2 | (1.3) | 4 | (2.7) | 4 | (1.2) | 生涯経験(コカイン)     |  |  |  |  |  |  |  |  |  |  |  |  | 経験なし | 128 | (97.7) | 247 | (98.8) | 935 | (98.6) | 152 | (98.7) | 146 | (97.3) | 323 | (98.5) | 経験あり | 1 | (.8)  | 0 | (.0)  | 3  | (.3)  | 0 | (.0)  | 0 | (.0)  | 1 | (.3)  | 無回答・不明 | 2 | (1.5) | 3 | (1.2) | 10 | (1.1) | 2 | (1.3) | 4 | (2.7) | 4 | (1.2) | 生涯経験(ヘロイン)     |  |  |  |  |  |  |  |  |  |  |  |  | 経験なし | 129 | (98.5) | 244 | (97.6) | 933 | (98.4) | 152 | (98.7) | 146 | (97.3) | 323 | (98.5) | 経験あり | 0 | (.0)  | 0 | (.0) | 3  | (.3)  | 0 | (.0) | 0 | (.0)  | 0 | (.0)  | 無回答・不明 | 2 | (1.5) | 6 | (2.4) | 12 | (1.3) | 2 | (1.3) | 4 | (2.7) | 5 | (1.5) | 生涯経験(危険ドラッグ)   |  |  |  |  |  |  |  |  |  |  |  |  | 経験なし | 126 | (96.2) | 246 | (98.4) | 935 | (98.6) | 152 | (98.7) | 146 | (97.3) | 324 | (98.8) | 経験あり | 2 | (1.5) | 0 | (.0) | 2 | (.2) | 0 | (.0) | 0 | (.0) | 1 | (.3) | 無回答・不明 | 3 | (2.3) | 4 | (1.6) | 11 | (1.2) | 2 | (1.3) | 4 | (2.7) | 3 | (.9)  | 過去1年経験(何れかの薬物) |  |  |  |  |  |  |  |  |  |  |  |  | 経験なし | 126 | (96.2) | 242 | (96.8) | 932 | (98.3) | 152 | (98.7) | 146 | (97.3) | 321 | (97.9) | 経験あり | 0 | (.0)  | 1 | (.4) | 2 | (.2) | 0 | (.0) | 0 | (.0) | 1 | (.3) | 無回答・不明 | 5 | (3.8) | 7 | (2.8) | 14 | (1.5) | 2 | (1.3) | 4 | (2.7) | 6 | (1.8) | 過去1年経験(有機溶剤)   |  |  |  |  |  |  |  |  |  |  |  |  | 経験なし | 130 | (99.2) | 246 | (98.4) | 943 | (99.5) | 152 | (98.7) | 148 | (98.7) | 326 | (99.4) | 経験あり | 0 | (.0)  | 1 | (.4) | 1 | (.1) | 0 | (.0) | 0 | (.0) | 0 | (.0) | 無回答・不明 | 1 | (.8)  | 3 | (1.2) | 4  | (.4)  | 2 | (1.3) | 2 | (1.3) | 2 | (.6)  | 過去1年経験(大麻)     |  |  |  |  |  |  |  |  |  |  |  |  | 経験なし | 130 | (99.2) | 247 | (98.8) | 939 | (99.1) | 152 | (98.7) | 147 |        | 322 | (98.2) | 経験あり | 0 | (.0)  | 0 | (.0) | 1 | (.1) | 0 | (.0) | 0 | (.0) | 1 | (.3) | 無回答・不明 | 1 | (.8)  | 3 | (1.2) | 8  | (.8)  | 2 | (1.3) | 3 | (2.0) | 5 | (1.5) | 過去1年経験(覚せい剤)   |  |  |  |  |  |  |  |  |  |  |  |  | 経験なし | 130 | (99.2) | 247 | (98.8) | 941 | (99.3) | 152 | (98.7) | 147 | (98.0) | 324 | (98.8) | 経験あり | 0 | (.0)  | 0 | (.0) | 0 | (.0) | 0 | (.0) | 0 | (.0) | 0 | (.0) | 無回答・不明 | 1 | (.8)  | 3 | (1.2) | 7  | (.7)  | 2 | (1.3) | 3 | (2.0) | 4 | (1.2) | 過去1年経験(MDMA)   |  |  |  |  |  |  |  |  |  |  |  |  | 経験なし | 130 | (99.2) | 247 | (98.8) | 939 | (99.1) | 152 | (98.7) | 146 | (97.3) | 324 | (98.8) | 経験あり | 0 | (.0) | 0 | (.0) | 0 | (.0) | 0 | (.0) | 0 | (.0) | 0 | (.0) | 無回答・不明 | 1 | (.8)  | 3 | (1.2) | 9  | (.9)  | 2 | (1.3) | 4 | (2.7) | 4 | (1.2) | 過去1年経験(コカイン)   |  |  |  |  |  |  |  |  |  |  |  |  | 経験なし | 129 | (98.5) | 247 | (98.8) | 938 | (98.9) | 152 | (98.7) | 146 | (97.3) | 324 | (98.8) | 経験あり | 0 | (.0) | 0 | (.0) | 0 | (.0) | 0 | (.0) | 0 | (.0) | 0 | (.0) | 無回答・不明 | 2 | (1.5) | 3 | (1.2) | 10 | (1.1) | 2 | (1.3) | 4 | (2.7) | 4 | (1.2) | 過去1年経験(ヘロイン)   |  |  |  |  |  |  |  |  |  |  |  |  | 経験なし | 129 | (98.5) | 244 | (97.6) | 936 | (98.7) | 152 | (98.7) | 146 | (97.3) | 323 | (98.5) | 経験あり | 0 | (.0) | 0 | (.0) | 0 | (.0) | 0 | (.0) | 0 | (.0) | 0 | (.0) | 無回答・不明 | 2 | (1.5) | 6 | (2.4) | 12 | (1.3) | 2 | (1.3) | 4 | (2.7) | 5 | (1.5) | 過去1年経験(危険ドラッグ) |  |  |  |  |  |  |  |  |  |  |  |  | 経験なし | 128 | (97.7) | 246 | (98.4) | 937 | (98.8) | 152 | (98.7) | 146 | (97.3) | 325 | (99.1) | 経験あり | 0 | (.0) | 0 | (.0) | 0 | (.0) | 0 | (.0) | 0 | (.0) | 0 | (.0) | 無回答・不明 | 3 | (2.3) | 4 | (1.6) | 11 | (1.2) | 2 | (1.3) | 4 | (2.7) | 3 | (.9)  |                |  |  |  |  |  |  |  |  |  |  |  |  |      |     |        |     |        |     |        |     |        |     |        |     |        |      |   |      |   |      |   |      |   |      |   |      |   |      |        |   |       |   |       |    |       |   |       |   |       |   |       |                |  |  |  |  |  |  |  |  |  |  |  |  |      |     |        |     |        |     |        |     |        |     |        |     |        |      |   |      |   |      |   |      |   |      |   |      |   |      |        |   |       |   |       |    |       |   |       |   |       |   |       |                |  |  |  |  |  |  |  |  |  |  |  |  |      |     |        |     |        |     |        |     |        |     |        |     |        |      |   |      |   |      |   |      |   |      |   |      |   |      |        |   |       |   |       |    |       |   |       |   |       |   |       |                |  |  |  |  |  |  |  |  |  |  |  |  |      |     |        |     |        |     |        |     |        |     |        |     |        |      |   |      |   |      |   |      |   |      |   |      |   |      |        |   |       |   |       |    |       |   |       |   |       |   |      |
| 経験なし           | 129   | (98.5) | 247   | (98.8) | 938   | (98.9) | 152   | (98.7) | 146   | (97.3) | 324   | (98.8) |      |     |        |     |        |     |        |     |        |     |        |     |        |      |   |       |   |       |    |       |   |       |   |       |    |       |        |   |       |   |       |    |       |   |       |   |       |   |       |                |  |  |  |  |  |  |  |  |  |  |  |  |      |     |        |     |        |     |        |     |        |     |        |     |        |      |   |       |   |       |    |       |   |       |   |       |   |       |        |   |       |   |       |    |       |   |       |   |       |   |       |                |  |  |  |  |  |  |  |  |  |  |  |  |      |     |        |     |        |     |        |     |        |     |        |     |        |      |   |       |   |      |    |       |   |      |   |       |   |       |        |   |       |   |       |    |       |   |       |   |       |   |       |                |  |  |  |  |  |  |  |  |  |  |  |  |      |     |        |     |        |     |        |     |        |     |        |     |        |      |   |       |   |      |   |      |   |      |   |      |   |      |        |   |       |   |       |    |       |   |       |   |       |   |       |                |  |  |  |  |  |  |  |  |  |  |  |  |      |     |        |     |        |     |        |     |        |     |        |     |        |      |   |       |   |      |   |      |   |      |   |      |   |      |        |   |       |   |       |    |       |   |       |   |       |   |       |                |  |  |  |  |  |  |  |  |  |  |  |  |      |     |        |     |        |     |        |     |        |     |        |     |        |      |   |       |   |      |   |      |   |      |   |      |   |      |        |   |       |   |       |    |       |   |       |   |       |   |       |                |  |  |  |  |  |  |  |  |  |  |  |  |      |     |        |     |        |     |        |     |        |     |        |     |        |      |   |       |   |      |   |      |   |      |   |      |   |      |        |   |       |   |       |    |       |   |       |   |       |   |       |                |  |  |  |  |  |  |  |  |  |  |  |  |      |     |        |     |        |     |        |     |        |     |        |     |        |      |   |       |   |      |   |      |   |      |   |      |   |      |        |   |       |   |       |    |       |   |       |   |       |   |       |                |  |  |  |  |  |  |  |  |  |  |  |  |      |     |        |     |        |     |        |     |        |     |        |     |        |      |   |      |   |      |   |      |   |      |   |      |   |      |        |   |       |   |       |    |       |   |       |   |       |   |       |                |  |  |  |  |  |  |  |  |  |  |  |  |      |     |        |     |        |     |        |     |        |     |        |     |        |      |   |      |   |      |   |      |   |      |   |      |   |      |        |   |       |   |       |    |       |   |       |   |       |   |       |                |  |  |  |  |  |  |  |  |  |  |  |  |      |     |        |     |        |     |        |     |        |     |        |     |        |      |   |      |   |      |   |      |   |      |   |      |   |      |        |   |       |   |       |    |       |   |       |   |       |   |       |                |  |  |  |  |  |  |  |  |  |  |  |  |      |     |        |     |        |     |        |     |        |     |        |     |        |      |   |      |   |      |   |      |   |      |   |      |   |      |        |   |       |   |       |    |       |   |       |   |       |   |       |                |  |  |  |  |  |  |  |  |  |  |  |  |      |     |        |     |        |     |        |     |        |     |        |     |        |      |   |      |   |      |   |      |   |      |   |      |   |      |        |   |       |   |       |    |       |   |       |   |       |   |       |                |  |  |  |  |  |  |  |  |  |  |  |  |      |     |        |     |        |     |        |     |        |     |        |     |        |      |   |      |   |      |   |      |   |      |   |      |   |      |        |   |       |   |       |    |       |   |       |   |       |   |       |                |  |  |  |  |  |  |  |  |  |  |  |  |      |     |        |     |        |     |        |     |        |     |        |     |        |      |   |      |   |      |   |      |   |      |   |      |   |      |        |   |       |   |       |    |       |   |       |   |       |   |       |                |  |  |  |  |  |  |  |  |  |  |  |  |      |     |        |     |        |     |        |     |        |     |        |     |        |      |   |      |   |      |   |      |   |      |   |      |   |      |        |   |       |   |       |    |       |   |       |   |       |   |      |
| 経験あり           | 1     | (.8)   | 0     | (.0)   | 1     | (.1)   | 0     | (.0)   | 0     | (.0)   | 0     | (.0)   |      |     |        |     |        |     |        |     |        |     |        |     |        |      |   |       |   |       |    |       |   |       |   |       |    |       |        |   |       |   |       |    |       |   |       |   |       |   |       |                |  |  |  |  |  |  |  |  |  |  |  |  |      |     |        |     |        |     |        |     |        |     |        |     |        |      |   |       |   |       |    |       |   |       |   |       |   |       |        |   |       |   |       |    |       |   |       |   |       |   |       |                |  |  |  |  |  |  |  |  |  |  |  |  |      |     |        |     |        |     |        |     |        |     |        |     |        |      |   |       |   |      |    |       |   |      |   |       |   |       |        |   |       |   |       |    |       |   |       |   |       |   |       |                |  |  |  |  |  |  |  |  |  |  |  |  |      |     |        |     |        |     |        |     |        |     |        |     |        |      |   |       |   |      |   |      |   |      |   |      |   |      |        |   |       |   |       |    |       |   |       |   |       |   |       |                |  |  |  |  |  |  |  |  |  |  |  |  |      |     |        |     |        |     |        |     |        |     |        |     |        |      |   |       |   |      |   |      |   |      |   |      |   |      |        |   |       |   |       |    |       |   |       |   |       |   |       |                |  |  |  |  |  |  |  |  |  |  |  |  |      |     |        |     |        |     |        |     |        |     |        |     |        |      |   |       |   |      |   |      |   |      |   |      |   |      |        |   |       |   |       |    |       |   |       |   |       |   |       |                |  |  |  |  |  |  |  |  |  |  |  |  |      |     |        |     |        |     |        |     |        |     |        |     |        |      |   |       |   |      |   |      |   |      |   |      |   |      |        |   |       |   |       |    |       |   |       |   |       |   |       |                |  |  |  |  |  |  |  |  |  |  |  |  |      |     |        |     |        |     |        |     |        |     |        |     |        |      |   |       |   |      |   |      |   |      |   |      |   |      |        |   |       |   |       |    |       |   |       |   |       |   |       |                |  |  |  |  |  |  |  |  |  |  |  |  |      |     |        |     |        |     |        |     |        |     |        |     |        |      |   |      |   |      |   |      |   |      |   |      |   |      |        |   |       |   |       |    |       |   |       |   |       |   |       |                |  |  |  |  |  |  |  |  |  |  |  |  |      |     |        |     |        |     |        |     |        |     |        |     |        |      |   |      |   |      |   |      |   |      |   |      |   |      |        |   |       |   |       |    |       |   |       |   |       |   |       |                |  |  |  |  |  |  |  |  |  |  |  |  |      |     |        |     |        |     |        |     |        |     |        |     |        |      |   |      |   |      |   |      |   |      |   |      |   |      |        |   |       |   |       |    |       |   |       |   |       |   |       |                |  |  |  |  |  |  |  |  |  |  |  |  |      |     |        |     |        |     |        |     |        |     |        |     |        |      |   |      |   |      |   |      |   |      |   |      |   |      |        |   |       |   |       |    |       |   |       |   |       |   |       |                |  |  |  |  |  |  |  |  |  |  |  |  |      |     |        |     |        |     |        |     |        |     |        |     |        |      |   |      |   |      |   |      |   |      |   |      |   |      |        |   |       |   |       |    |       |   |       |   |       |   |       |                |  |  |  |  |  |  |  |  |  |  |  |  |      |     |        |     |        |     |        |     |        |     |        |     |        |      |   |      |   |      |   |      |   |      |   |      |   |      |        |   |       |   |       |    |       |   |       |   |       |   |       |                |  |  |  |  |  |  |  |  |  |  |  |  |      |     |        |     |        |     |        |     |        |     |        |     |        |      |   |      |   |      |   |      |   |      |   |      |   |      |        |   |       |   |       |    |       |   |       |   |       |   |       |                |  |  |  |  |  |  |  |  |  |  |  |  |      |     |        |     |        |     |        |     |        |     |        |     |        |      |   |      |   |      |   |      |   |      |   |      |   |      |        |   |       |   |       |    |       |   |       |   |       |   |      |
| 無回答・不明         | 1     | (.8)   | 3     | (1.2)  | 9     | (.9)   | 2     | (1.3)  | 4     | (2.7)  | 4     | (1.2)  |      |     |        |     |        |     |        |     |        |     |        |     |        |      |   |       |   |       |    |       |   |       |   |       |    |       |        |   |       |   |       |    |       |   |       |   |       |   |       |                |  |  |  |  |  |  |  |  |  |  |  |  |      |     |        |     |        |     |        |     |        |     |        |     |        |      |   |       |   |       |    |       |   |       |   |       |   |       |        |   |       |   |       |    |       |   |       |   |       |   |       |                |  |  |  |  |  |  |  |  |  |  |  |  |      |     |        |     |        |     |        |     |        |     |        |     |        |      |   |       |   |      |    |       |   |      |   |       |   |       |        |   |       |   |       |    |       |   |       |   |       |   |       |                |  |  |  |  |  |  |  |  |  |  |  |  |      |     |        |     |        |     |        |     |        |     |        |     |        |      |   |       |   |      |   |      |   |      |   |      |   |      |        |   |       |   |       |    |       |   |       |   |       |   |       |                |  |  |  |  |  |  |  |  |  |  |  |  |      |     |        |     |        |     |        |     |        |     |        |     |        |      |   |       |   |      |   |      |   |      |   |      |   |      |        |   |       |   |       |    |       |   |       |   |       |   |       |                |  |  |  |  |  |  |  |  |  |  |  |  |      |     |        |     |        |     |        |     |        |     |        |     |        |      |   |       |   |      |   |      |   |      |   |      |   |      |        |   |       |   |       |    |       |   |       |   |       |   |       |                |  |  |  |  |  |  |  |  |  |  |  |  |      |     |        |     |        |     |        |     |        |     |        |     |        |      |   |       |   |      |   |      |   |      |   |      |   |      |        |   |       |   |       |    |       |   |       |   |       |   |       |                |  |  |  |  |  |  |  |  |  |  |  |  |      |     |        |     |        |     |        |     |        |     |        |     |        |      |   |       |   |      |   |      |   |      |   |      |   |      |        |   |       |   |       |    |       |   |       |   |       |   |       |                |  |  |  |  |  |  |  |  |  |  |  |  |      |     |        |     |        |     |        |     |        |     |        |     |        |      |   |      |   |      |   |      |   |      |   |      |   |      |        |   |       |   |       |    |       |   |       |   |       |   |       |                |  |  |  |  |  |  |  |  |  |  |  |  |      |     |        |     |        |     |        |     |        |     |        |     |        |      |   |      |   |      |   |      |   |      |   |      |   |      |        |   |       |   |       |    |       |   |       |   |       |   |       |                |  |  |  |  |  |  |  |  |  |  |  |  |      |     |        |     |        |     |        |     |        |     |        |     |        |      |   |      |   |      |   |      |   |      |   |      |   |      |        |   |       |   |       |    |       |   |       |   |       |   |       |                |  |  |  |  |  |  |  |  |  |  |  |  |      |     |        |     |        |     |        |     |        |     |        |     |        |      |   |      |   |      |   |      |   |      |   |      |   |      |        |   |       |   |       |    |       |   |       |   |       |   |       |                |  |  |  |  |  |  |  |  |  |  |  |  |      |     |        |     |        |     |        |     |        |     |        |     |        |      |   |      |   |      |   |      |   |      |   |      |   |      |        |   |       |   |       |    |       |   |       |   |       |   |       |                |  |  |  |  |  |  |  |  |  |  |  |  |      |     |        |     |        |     |        |     |        |     |        |     |        |      |   |      |   |      |   |      |   |      |   |      |   |      |        |   |       |   |       |    |       |   |       |   |       |   |       |                |  |  |  |  |  |  |  |  |  |  |  |  |      |     |        |     |        |     |        |     |        |     |        |     |        |      |   |      |   |      |   |      |   |      |   |      |   |      |        |   |       |   |       |    |       |   |       |   |       |   |       |                |  |  |  |  |  |  |  |  |  |  |  |  |      |     |        |     |        |     |        |     |        |     |        |     |        |      |   |      |   |      |   |      |   |      |   |      |   |      |        |   |       |   |       |    |       |   |       |   |       |   |      |
| 生涯経験(コカイン)     |       |        |       |        |       |        |       |        |       |        |       |        | 経験なし | 128 | (97.7) | 247 | (98.8) | 935 | (98.6) | 152 | (98.7) | 146 | (97.3) | 323 | (98.5) | 経験あり | 1 | (.8)  | 0 | (.0)  | 3  | (.3)  | 0 | (.0)  | 0 | (.0)  | 1  | (.3)  | 無回答・不明 | 2 | (1.5) | 3 | (1.2) | 10 | (1.1) | 2 | (1.3) | 4 | (2.7) | 4 | (1.2) | 生涯経験(ヘロイン)     |  |  |  |  |  |  |  |  |  |  |  |  | 経験なし | 129 | (98.5) | 244 | (97.6) | 933 | (98.4) | 152 | (98.7) | 146 | (97.3) | 323 | (98.5) | 経験あり | 0 | (.0)  | 0 | (.0)  | 3  | (.3)  | 0 | (.0)  | 0 | (.0)  | 0 | (.0)  | 無回答・不明 | 2 | (1.5) | 6 | (2.4) | 12 | (1.3) | 2 | (1.3) | 4 | (2.7) | 5 | (1.5) | 生涯経験(危険ドラッグ)   |  |  |  |  |  |  |  |  |  |  |  |  | 経験なし | 126 | (96.2) | 246 | (98.4) | 935 | (98.6) | 152 | (98.7) | 146 | (97.3) | 324 | (98.8) | 経験あり | 2 | (1.5) | 0 | (.0) | 2  | (.2)  | 0 | (.0) | 0 | (.0)  | 1 | (.3)  | 無回答・不明 | 3 | (2.3) | 4 | (1.6) | 11 | (1.2) | 2 | (1.3) | 4 | (2.7) | 3 | (.9)  | 過去1年経験(何れかの薬物) |  |  |  |  |  |  |  |  |  |  |  |  | 経験なし | 126 | (96.2) | 242 | (96.8) | 932 | (98.3) | 152 | (98.7) | 146 | (97.3) | 321 | (97.9) | 経験あり | 0 | (.0)  | 1 | (.4) | 2 | (.2) | 0 | (.0) | 0 | (.0) | 1 | (.3) | 無回答・不明 | 5 | (3.8) | 7 | (2.8) | 14 | (1.5) | 2 | (1.3) | 4 | (2.7) | 6 | (1.8) | 過去1年経験(有機溶剤)   |  |  |  |  |  |  |  |  |  |  |  |  | 経験なし | 130 | (99.2) | 246 | (98.4) | 943 | (99.5) | 152 | (98.7) | 148 | (98.7) | 326 | (99.4) | 経験あり | 0 | (.0)  | 1 | (.4) | 1 | (.1) | 0 | (.0) | 0 | (.0) | 0 | (.0) | 無回答・不明 | 1 | (.8)  | 3 | (1.2) | 4  | (.4)  | 2 | (1.3) | 2 | (1.3) | 2 | (.6)  | 過去1年経験(大麻)     |  |  |  |  |  |  |  |  |  |  |  |  | 経験なし | 130 | (99.2) | 247 | (98.8) | 939 | (99.1) | 152 | (98.7) | 147 |        | 322 | (98.2) | 経験あり | 0 | (.0)  | 0 | (.0) | 1 | (.1) | 0 | (.0) | 0 | (.0) | 1 | (.3) | 無回答・不明 | 1 | (.8)  | 3 | (1.2) | 8  | (.8)  | 2 | (1.3) | 3 | (2.0) | 5 | (1.5) | 過去1年経験(覚せい剤)   |  |  |  |  |  |  |  |  |  |  |  |  | 経験なし | 130 | (99.2) | 247 | (98.8) | 941 | (99.3) | 152 | (98.7) | 147 | (98.0) | 324 | (98.8) | 経験あり | 0 | (.0)  | 0 | (.0) | 0 | (.0) | 0 | (.0) | 0 | (.0) | 0 | (.0) | 無回答・不明 | 1 | (.8)  | 3 | (1.2) | 7  | (.7)  | 2 | (1.3) | 3 | (2.0) | 4 | (1.2) | 過去1年経験(MDMA)   |  |  |  |  |  |  |  |  |  |  |  |  | 経験なし | 130 | (99.2) | 247 | (98.8) | 939 | (99.1) | 152 | (98.7) | 146 | (97.3) | 324 | (98.8) | 経験あり | 0 | (.0)  | 0 | (.0) | 0 | (.0) | 0 | (.0) | 0 | (.0) | 0 | (.0) | 無回答・不明 | 1 | (.8)  | 3 | (1.2) | 9  | (.9)  | 2 | (1.3) | 4 | (2.7) | 4 | (1.2) | 過去1年経験(コカイン)   |  |  |  |  |  |  |  |  |  |  |  |  | 経験なし | 129 | (98.5) | 247 | (98.8) | 938 | (98.9) | 152 | (98.7) | 146 | (97.3) | 324 | (98.8) | 経験あり | 0 | (.0) | 0 | (.0) | 0 | (.0) | 0 | (.0) | 0 | (.0) | 0 | (.0) | 無回答・不明 | 2 | (1.5) | 3 | (1.2) | 10 | (1.1) | 2 | (1.3) | 4 | (2.7) | 4 | (1.2) | 過去1年経験(ヘロイン)   |  |  |  |  |  |  |  |  |  |  |  |  | 経験なし | 129 | (98.5) | 244 | (97.6) | 936 | (98.7) | 152 | (98.7) | 146 | (97.3) | 323 | (98.5) | 経験あり | 0 | (.0) | 0 | (.0) | 0 | (.0) | 0 | (.0) | 0 | (.0) | 0 | (.0) | 無回答・不明 | 2 | (1.5) | 6 | (2.4) | 12 | (1.3) | 2 | (1.3) | 4 | (2.7) | 5 | (1.5) | 過去1年経験(危険ドラッグ) |  |  |  |  |  |  |  |  |  |  |  |  | 経験なし | 128 | (97.7) | 246 | (98.4) | 937 | (98.8) | 152 | (98.7) | 146 | (97.3) | 325 | (99.1) | 経験あり | 0 | (.0) | 0 | (.0) | 0 | (.0) | 0 | (.0) | 0 | (.0) | 0 | (.0) | 無回答・不明 | 3 | (2.3) | 4 | (1.6) | 11 | (1.2) | 2 | (1.3) | 4 | (2.7) | 3 | (.9)  |                |  |  |  |  |  |  |  |  |  |  |  |  |      |     |        |     |        |     |        |     |        |     |        |     |        |      |   |      |   |      |   |      |   |      |   |      |   |      |        |   |       |   |       |    |       |   |       |   |       |   |       |                |  |  |  |  |  |  |  |  |  |  |  |  |      |     |        |     |        |     |        |     |        |     |        |     |        |      |   |      |   |      |   |      |   |      |   |      |   |      |        |   |       |   |       |    |       |   |       |   |       |   |       |                |  |  |  |  |  |  |  |  |  |  |  |  |      |     |        |     |        |     |        |     |        |     |        |     |        |      |   |      |   |      |   |      |   |      |   |      |   |      |        |   |       |   |       |    |       |   |       |   |       |   |       |                |  |  |  |  |  |  |  |  |  |  |  |  |      |     |        |     |        |     |        |     |        |     |        |     |        |      |   |      |   |      |   |      |   |      |   |      |   |      |        |   |       |   |       |    |       |   |       |   |       |   |       |                |  |  |  |  |  |  |  |  |  |  |  |  |      |     |        |     |        |     |        |     |        |     |        |     |        |      |   |      |   |      |   |      |   |      |   |      |   |      |        |   |       |   |       |    |       |   |       |   |       |   |      |
| 経験なし           | 128   | (97.7) | 247   | (98.8) | 935   | (98.6) | 152   | (98.7) | 146   | (97.3) | 323   | (98.5) |      |     |        |     |        |     |        |     |        |     |        |     |        |      |   |       |   |       |    |       |   |       |   |       |    |       |        |   |       |   |       |    |       |   |       |   |       |   |       |                |  |  |  |  |  |  |  |  |  |  |  |  |      |     |        |     |        |     |        |     |        |     |        |     |        |      |   |       |   |       |    |       |   |       |   |       |   |       |        |   |       |   |       |    |       |   |       |   |       |   |       |                |  |  |  |  |  |  |  |  |  |  |  |  |      |     |        |     |        |     |        |     |        |     |        |     |        |      |   |       |   |      |    |       |   |      |   |       |   |       |        |   |       |   |       |    |       |   |       |   |       |   |       |                |  |  |  |  |  |  |  |  |  |  |  |  |      |     |        |     |        |     |        |     |        |     |        |     |        |      |   |       |   |      |   |      |   |      |   |      |   |      |        |   |       |   |       |    |       |   |       |   |       |   |       |                |  |  |  |  |  |  |  |  |  |  |  |  |      |     |        |     |        |     |        |     |        |     |        |     |        |      |   |       |   |      |   |      |   |      |   |      |   |      |        |   |       |   |       |    |       |   |       |   |       |   |       |                |  |  |  |  |  |  |  |  |  |  |  |  |      |     |        |     |        |     |        |     |        |     |        |     |        |      |   |       |   |      |   |      |   |      |   |      |   |      |        |   |       |   |       |    |       |   |       |   |       |   |       |                |  |  |  |  |  |  |  |  |  |  |  |  |      |     |        |     |        |     |        |     |        |     |        |     |        |      |   |       |   |      |   |      |   |      |   |      |   |      |        |   |       |   |       |    |       |   |       |   |       |   |       |                |  |  |  |  |  |  |  |  |  |  |  |  |      |     |        |     |        |     |        |     |        |     |        |     |        |      |   |       |   |      |   |      |   |      |   |      |   |      |        |   |       |   |       |    |       |   |       |   |       |   |       |                |  |  |  |  |  |  |  |  |  |  |  |  |      |     |        |     |        |     |        |     |        |     |        |     |        |      |   |      |   |      |   |      |   |      |   |      |   |      |        |   |       |   |       |    |       |   |       |   |       |   |       |                |  |  |  |  |  |  |  |  |  |  |  |  |      |     |        |     |        |     |        |     |        |     |        |     |        |      |   |      |   |      |   |      |   |      |   |      |   |      |        |   |       |   |       |    |       |   |       |   |       |   |       |                |  |  |  |  |  |  |  |  |  |  |  |  |      |     |        |     |        |     |        |     |        |     |        |     |        |      |   |      |   |      |   |      |   |      |   |      |   |      |        |   |       |   |       |    |       |   |       |   |       |   |       |                |  |  |  |  |  |  |  |  |  |  |  |  |      |     |        |     |        |     |        |     |        |     |        |     |        |      |   |      |   |      |   |      |   |      |   |      |   |      |        |   |       |   |       |    |       |   |       |   |       |   |       |                |  |  |  |  |  |  |  |  |  |  |  |  |      |     |        |     |        |     |        |     |        |     |        |     |        |      |   |      |   |      |   |      |   |      |   |      |   |      |        |   |       |   |       |    |       |   |       |   |       |   |       |                |  |  |  |  |  |  |  |  |  |  |  |  |      |     |        |     |        |     |        |     |        |     |        |     |        |      |   |      |   |      |   |      |   |      |   |      |   |      |        |   |       |   |       |    |       |   |       |   |       |   |       |                |  |  |  |  |  |  |  |  |  |  |  |  |      |     |        |     |        |     |        |     |        |     |        |     |        |      |   |      |   |      |   |      |   |      |   |      |   |      |        |   |       |   |       |    |       |   |       |   |       |   |       |                |  |  |  |  |  |  |  |  |  |  |  |  |      |     |        |     |        |     |        |     |        |     |        |     |        |      |   |      |   |      |   |      |   |      |   |      |   |      |        |   |       |   |       |    |       |   |       |   |       |   |      |
| 経験あり           | 1     | (.8)   | 0     | (.0)   | 3     | (.3)   | 0     | (.0)   | 0     | (.0)   | 1     | (.3)   |      |     |        |     |        |     |        |     |        |     |        |     |        |      |   |       |   |       |    |       |   |       |   |       |    |       |        |   |       |   |       |    |       |   |       |   |       |   |       |                |  |  |  |  |  |  |  |  |  |  |  |  |      |     |        |     |        |     |        |     |        |     |        |     |        |      |   |       |   |       |    |       |   |       |   |       |   |       |        |   |       |   |       |    |       |   |       |   |       |   |       |                |  |  |  |  |  |  |  |  |  |  |  |  |      |     |        |     |        |     |        |     |        |     |        |     |        |      |   |       |   |      |    |       |   |      |   |       |   |       |        |   |       |   |       |    |       |   |       |   |       |   |       |                |  |  |  |  |  |  |  |  |  |  |  |  |      |     |        |     |        |     |        |     |        |     |        |     |        |      |   |       |   |      |   |      |   |      |   |      |   |      |        |   |       |   |       |    |       |   |       |   |       |   |       |                |  |  |  |  |  |  |  |  |  |  |  |  |      |     |        |     |        |     |        |     |        |     |        |     |        |      |   |       |   |      |   |      |   |      |   |      |   |      |        |   |       |   |       |    |       |   |       |   |       |   |       |                |  |  |  |  |  |  |  |  |  |  |  |  |      |     |        |     |        |     |        |     |        |     |        |     |        |      |   |       |   |      |   |      |   |      |   |      |   |      |        |   |       |   |       |    |       |   |       |   |       |   |       |                |  |  |  |  |  |  |  |  |  |  |  |  |      |     |        |     |        |     |        |     |        |     |        |     |        |      |   |       |   |      |   |      |   |      |   |      |   |      |        |   |       |   |       |    |       |   |       |   |       |   |       |                |  |  |  |  |  |  |  |  |  |  |  |  |      |     |        |     |        |     |        |     |        |     |        |     |        |      |   |       |   |      |   |      |   |      |   |      |   |      |        |   |       |   |       |    |       |   |       |   |       |   |       |                |  |  |  |  |  |  |  |  |  |  |  |  |      |     |        |     |        |     |        |     |        |     |        |     |        |      |   |      |   |      |   |      |   |      |   |      |   |      |        |   |       |   |       |    |       |   |       |   |       |   |       |                |  |  |  |  |  |  |  |  |  |  |  |  |      |     |        |     |        |     |        |     |        |     |        |     |        |      |   |      |   |      |   |      |   |      |   |      |   |      |        |   |       |   |       |    |       |   |       |   |       |   |       |                |  |  |  |  |  |  |  |  |  |  |  |  |      |     |        |     |        |     |        |     |        |     |        |     |        |      |   |      |   |      |   |      |   |      |   |      |   |      |        |   |       |   |       |    |       |   |       |   |       |   |       |                |  |  |  |  |  |  |  |  |  |  |  |  |      |     |        |     |        |     |        |     |        |     |        |     |        |      |   |      |   |      |   |      |   |      |   |      |   |      |        |   |       |   |       |    |       |   |       |   |       |   |       |                |  |  |  |  |  |  |  |  |  |  |  |  |      |     |        |     |        |     |        |     |        |     |        |     |        |      |   |      |   |      |   |      |   |      |   |      |   |      |        |   |       |   |       |    |       |   |       |   |       |   |       |                |  |  |  |  |  |  |  |  |  |  |  |  |      |     |        |     |        |     |        |     |        |     |        |     |        |      |   |      |   |      |   |      |   |      |   |      |   |      |        |   |       |   |       |    |       |   |       |   |       |   |       |                |  |  |  |  |  |  |  |  |  |  |  |  |      |     |        |     |        |     |        |     |        |     |        |     |        |      |   |      |   |      |   |      |   |      |   |      |   |      |        |   |       |   |       |    |       |   |       |   |       |   |       |                |  |  |  |  |  |  |  |  |  |  |  |  |      |     |        |     |        |     |        |     |        |     |        |     |        |      |   |      |   |      |   |      |   |      |   |      |   |      |        |   |       |   |       |    |       |   |       |   |       |   |      |
| 無回答・不明         | 2     | (1.5)  | 3     | (1.2)  | 10    | (1.1)  | 2     | (1.3)  | 4     | (2.7)  | 4     | (1.2)  |      |     |        |     |        |     |        |     |        |     |        |     |        |      |   |       |   |       |    |       |   |       |   |       |    |       |        |   |       |   |       |    |       |   |       |   |       |   |       |                |  |  |  |  |  |  |  |  |  |  |  |  |      |     |        |     |        |     |        |     |        |     |        |     |        |      |   |       |   |       |    |       |   |       |   |       |   |       |        |   |       |   |       |    |       |   |       |   |       |   |       |                |  |  |  |  |  |  |  |  |  |  |  |  |      |     |        |     |        |     |        |     |        |     |        |     |        |      |   |       |   |      |    |       |   |      |   |       |   |       |        |   |       |   |       |    |       |   |       |   |       |   |       |                |  |  |  |  |  |  |  |  |  |  |  |  |      |     |        |     |        |     |        |     |        |     |        |     |        |      |   |       |   |      |   |      |   |      |   |      |   |      |        |   |       |   |       |    |       |   |       |   |       |   |       |                |  |  |  |  |  |  |  |  |  |  |  |  |      |     |        |     |        |     |        |     |        |     |        |     |        |      |   |       |   |      |   |      |   |      |   |      |   |      |        |   |       |   |       |    |       |   |       |   |       |   |       |                |  |  |  |  |  |  |  |  |  |  |  |  |      |     |        |     |        |     |        |     |        |     |        |     |        |      |   |       |   |      |   |      |   |      |   |      |   |      |        |   |       |   |       |    |       |   |       |   |       |   |       |                |  |  |  |  |  |  |  |  |  |  |  |  |      |     |        |     |        |     |        |     |        |     |        |     |        |      |   |       |   |      |   |      |   |      |   |      |   |      |        |   |       |   |       |    |       |   |       |   |       |   |       |                |  |  |  |  |  |  |  |  |  |  |  |  |      |     |        |     |        |     |        |     |        |     |        |     |        |      |   |       |   |      |   |      |   |      |   |      |   |      |        |   |       |   |       |    |       |   |       |   |       |   |       |                |  |  |  |  |  |  |  |  |  |  |  |  |      |     |        |     |        |     |        |     |        |     |        |     |        |      |   |      |   |      |   |      |   |      |   |      |   |      |        |   |       |   |       |    |       |   |       |   |       |   |       |                |  |  |  |  |  |  |  |  |  |  |  |  |      |     |        |     |        |     |        |     |        |     |        |     |        |      |   |      |   |      |   |      |   |      |   |      |   |      |        |   |       |   |       |    |       |   |       |   |       |   |       |                |  |  |  |  |  |  |  |  |  |  |  |  |      |     |        |     |        |     |        |     |        |     |        |     |        |      |   |      |   |      |   |      |   |      |   |      |   |      |        |   |       |   |       |    |       |   |       |   |       |   |       |                |  |  |  |  |  |  |  |  |  |  |  |  |      |     |        |     |        |     |        |     |        |     |        |     |        |      |   |      |   |      |   |      |   |      |   |      |   |      |        |   |       |   |       |    |       |   |       |   |       |   |       |                |  |  |  |  |  |  |  |  |  |  |  |  |      |     |        |     |        |     |        |     |        |     |        |     |        |      |   |      |   |      |   |      |   |      |   |      |   |      |        |   |       |   |       |    |       |   |       |   |       |   |       |                |  |  |  |  |  |  |  |  |  |  |  |  |      |     |        |     |        |     |        |     |        |     |        |     |        |      |   |      |   |      |   |      |   |      |   |      |   |      |        |   |       |   |       |    |       |   |       |   |       |   |       |                |  |  |  |  |  |  |  |  |  |  |  |  |      |     |        |     |        |     |        |     |        |     |        |     |        |      |   |      |   |      |   |      |   |      |   |      |   |      |        |   |       |   |       |    |       |   |       |   |       |   |       |                |  |  |  |  |  |  |  |  |  |  |  |  |      |     |        |     |        |     |        |     |        |     |        |     |        |      |   |      |   |      |   |      |   |      |   |      |   |      |        |   |       |   |       |    |       |   |       |   |       |   |      |
| 生涯経験(ヘロイン)     |       |        |       |        |       |        |       |        |       |        |       |        | 経験なし | 129 | (98.5) | 244 | (97.6) | 933 | (98.4) | 152 | (98.7) | 146 | (97.3) | 323 | (98.5) | 経験あり | 0 | (.0)  | 0 | (.0)  | 3  | (.3)  | 0 | (.0)  | 0 | (.0)  | 0  | (.0)  | 無回答・不明 | 2 | (1.5) | 6 | (2.4) | 12 | (1.3) | 2 | (1.3) | 4 | (2.7) | 5 | (1.5) | 生涯経験(危険ドラッグ)   |  |  |  |  |  |  |  |  |  |  |  |  | 経験なし | 126 | (96.2) | 246 | (98.4) | 935 | (98.6) | 152 | (98.7) | 146 | (97.3) | 324 | (98.8) | 経験あり | 2 | (1.5) | 0 | (.0)  | 2  | (.2)  | 0 | (.0)  | 0 | (.0)  | 1 | (.3)  | 無回答・不明 | 3 | (2.3) | 4 | (1.6) | 11 | (1.2) | 2 | (1.3) | 4 | (2.7) | 3 | (.9)  | 過去1年経験(何れかの薬物) |  |  |  |  |  |  |  |  |  |  |  |  | 経験なし | 126 | (96.2) | 242 | (96.8) | 932 | (98.3) | 152 | (98.7) | 146 | (97.3) | 321 | (97.9) | 経験あり | 0 | (.0)  | 1 | (.4) | 2  | (.2)  | 0 | (.0) | 0 | (.0)  | 1 | (.3)  | 無回答・不明 | 5 | (3.8) | 7 | (2.8) | 14 | (1.5) | 2 | (1.3) | 4 | (2.7) | 6 | (1.8) | 過去1年経験(有機溶剤)   |  |  |  |  |  |  |  |  |  |  |  |  | 経験なし | 130 | (99.2) | 246 | (98.4) | 943 | (99.5) | 152 | (98.7) | 148 | (98.7) | 326 | (99.4) | 経験あり | 0 | (.0)  | 1 | (.4) | 1 | (.1) | 0 | (.0) | 0 | (.0) | 0 | (.0) | 無回答・不明 | 1 | (.8)  | 3 | (1.2) | 4  | (.4)  | 2 | (1.3) | 2 | (1.3) | 2 | (.6)  | 過去1年経験(大麻)     |  |  |  |  |  |  |  |  |  |  |  |  | 経験なし | 130 | (99.2) | 247 | (98.8) | 939 | (99.1) | 152 | (98.7) | 147 |        | 322 | (98.2) | 経験あり | 0 | (.0)  | 0 | (.0) | 1 | (.1) | 0 | (.0) | 0 | (.0) | 1 | (.3) | 無回答・不明 | 1 | (.8)  | 3 | (1.2) | 8  | (.8)  | 2 | (1.3) | 3 | (2.0) | 5 | (1.5) | 過去1年経験(覚せい剤)   |  |  |  |  |  |  |  |  |  |  |  |  | 経験なし | 130 | (99.2) | 247 | (98.8) | 941 | (99.3) | 152 | (98.7) | 147 | (98.0) | 324 | (98.8) | 経験あり | 0 | (.0)  | 0 | (.0) | 0 | (.0) | 0 | (.0) | 0 | (.0) | 0 | (.0) | 無回答・不明 | 1 | (.8)  | 3 | (1.2) | 7  | (.7)  | 2 | (1.3) | 3 | (2.0) | 4 | (1.2) | 過去1年経験(MDMA)   |  |  |  |  |  |  |  |  |  |  |  |  | 経験なし | 130 | (99.2) | 247 | (98.8) | 939 | (99.1) | 152 | (98.7) | 146 | (97.3) | 324 | (98.8) | 経験あり | 0 | (.0)  | 0 | (.0) | 0 | (.0) | 0 | (.0) | 0 | (.0) | 0 | (.0) | 無回答・不明 | 1 | (.8)  | 3 | (1.2) | 9  | (.9)  | 2 | (1.3) | 4 | (2.7) | 4 | (1.2) | 過去1年経験(コカイン)   |  |  |  |  |  |  |  |  |  |  |  |  | 経験なし | 129 | (98.5) | 247 | (98.8) | 938 | (98.9) | 152 | (98.7) | 146 | (97.3) | 324 | (98.8) | 経験あり | 0 | (.0)  | 0 | (.0) | 0 | (.0) | 0 | (.0) | 0 | (.0) | 0 | (.0) | 無回答・不明 | 2 | (1.5) | 3 | (1.2) | 10 | (1.1) | 2 | (1.3) | 4 | (2.7) | 4 | (1.2) | 過去1年経験(ヘロイン)   |  |  |  |  |  |  |  |  |  |  |  |  | 経験なし | 129 | (98.5) | 244 | (97.6) | 936 | (98.7) | 152 | (98.7) | 146 | (97.3) | 323 | (98.5) | 経験あり | 0 | (.0) | 0 | (.0) | 0 | (.0) | 0 | (.0) | 0 | (.0) | 0 | (.0) | 無回答・不明 | 2 | (1.5) | 6 | (2.4) | 12 | (1.3) | 2 | (1.3) | 4 | (2.7) | 5 | (1.5) | 過去1年経験(危険ドラッグ) |  |  |  |  |  |  |  |  |  |  |  |  | 経験なし | 128 | (97.7) | 246 | (98.4) | 937 | (98.8) | 152 | (98.7) | 146 | (97.3) | 325 | (99.1) | 経験あり | 0 | (.0) | 0 | (.0) | 0 | (.0) | 0 | (.0) | 0 | (.0) | 0 | (.0) | 無回答・不明 | 3 | (2.3) | 4 | (1.6) | 11 | (1.2) | 2 | (1.3) | 4 | (2.7) | 3 | (.9)  |                |  |  |  |  |  |  |  |  |  |  |  |  |      |     |        |     |        |     |        |     |        |     |        |     |        |      |   |      |   |      |   |      |   |      |   |      |   |      |        |   |       |   |       |    |       |   |       |   |       |   |       |                |  |  |  |  |  |  |  |  |  |  |  |  |      |     |        |     |        |     |        |     |        |     |        |     |        |      |   |      |   |      |   |      |   |      |   |      |   |      |        |   |       |   |       |    |       |   |       |   |       |   |       |                |  |  |  |  |  |  |  |  |  |  |  |  |      |     |        |     |        |     |        |     |        |     |        |     |        |      |   |      |   |      |   |      |   |      |   |      |   |      |        |   |       |   |       |    |       |   |       |   |       |   |       |                |  |  |  |  |  |  |  |  |  |  |  |  |      |     |        |     |        |     |        |     |        |     |        |     |        |      |   |      |   |      |   |      |   |      |   |      |   |      |        |   |       |   |       |    |       |   |       |   |       |   |       |                |  |  |  |  |  |  |  |  |  |  |  |  |      |     |        |     |        |     |        |     |        |     |        |     |        |      |   |      |   |      |   |      |   |      |   |      |   |      |        |   |       |   |       |    |       |   |       |   |       |   |       |                |  |  |  |  |  |  |  |  |  |  |  |  |      |     |        |     |        |     |        |     |        |     |        |     |        |      |   |      |   |      |   |      |   |      |   |      |   |      |        |   |       |   |       |    |       |   |       |   |       |   |      |
| 経験なし           | 129   | (98.5) | 244   | (97.6) | 933   | (98.4) | 152   | (98.7) | 146   | (97.3) | 323   | (98.5) |      |     |        |     |        |     |        |     |        |     |        |     |        |      |   |       |   |       |    |       |   |       |   |       |    |       |        |   |       |   |       |    |       |   |       |   |       |   |       |                |  |  |  |  |  |  |  |  |  |  |  |  |      |     |        |     |        |     |        |     |        |     |        |     |        |      |   |       |   |       |    |       |   |       |   |       |   |       |        |   |       |   |       |    |       |   |       |   |       |   |       |                |  |  |  |  |  |  |  |  |  |  |  |  |      |     |        |     |        |     |        |     |        |     |        |     |        |      |   |       |   |      |    |       |   |      |   |       |   |       |        |   |       |   |       |    |       |   |       |   |       |   |       |                |  |  |  |  |  |  |  |  |  |  |  |  |      |     |        |     |        |     |        |     |        |     |        |     |        |      |   |       |   |      |   |      |   |      |   |      |   |      |        |   |       |   |       |    |       |   |       |   |       |   |       |                |  |  |  |  |  |  |  |  |  |  |  |  |      |     |        |     |        |     |        |     |        |     |        |     |        |      |   |       |   |      |   |      |   |      |   |      |   |      |        |   |       |   |       |    |       |   |       |   |       |   |       |                |  |  |  |  |  |  |  |  |  |  |  |  |      |     |        |     |        |     |        |     |        |     |        |     |        |      |   |       |   |      |   |      |   |      |   |      |   |      |        |   |       |   |       |    |       |   |       |   |       |   |       |                |  |  |  |  |  |  |  |  |  |  |  |  |      |     |        |     |        |     |        |     |        |     |        |     |        |      |   |       |   |      |   |      |   |      |   |      |   |      |        |   |       |   |       |    |       |   |       |   |       |   |       |                |  |  |  |  |  |  |  |  |  |  |  |  |      |     |        |     |        |     |        |     |        |     |        |     |        |      |   |       |   |      |   |      |   |      |   |      |   |      |        |   |       |   |       |    |       |   |       |   |       |   |       |                |  |  |  |  |  |  |  |  |  |  |  |  |      |     |        |     |        |     |        |     |        |     |        |     |        |      |   |      |   |      |   |      |   |      |   |      |   |      |        |   |       |   |       |    |       |   |       |   |       |   |       |                |  |  |  |  |  |  |  |  |  |  |  |  |      |     |        |     |        |     |        |     |        |     |        |     |        |      |   |      |   |      |   |      |   |      |   |      |   |      |        |   |       |   |       |    |       |   |       |   |       |   |       |                |  |  |  |  |  |  |  |  |  |  |  |  |      |     |        |     |        |     |        |     |        |     |        |     |        |      |   |      |   |      |   |      |   |      |   |      |   |      |        |   |       |   |       |    |       |   |       |   |       |   |       |                |  |  |  |  |  |  |  |  |  |  |  |  |      |     |        |     |        |     |        |     |        |     |        |     |        |      |   |      |   |      |   |      |   |      |   |      |   |      |        |   |       |   |       |    |       |   |       |   |       |   |       |                |  |  |  |  |  |  |  |  |  |  |  |  |      |     |        |     |        |     |        |     |        |     |        |     |        |      |   |      |   |      |   |      |   |      |   |      |   |      |        |   |       |   |       |    |       |   |       |   |       |   |       |                |  |  |  |  |  |  |  |  |  |  |  |  |      |     |        |     |        |     |        |     |        |     |        |     |        |      |   |      |   |      |   |      |   |      |   |      |   |      |        |   |       |   |       |    |       |   |       |   |       |   |       |                |  |  |  |  |  |  |  |  |  |  |  |  |      |     |        |     |        |     |        |     |        |     |        |     |        |      |   |      |   |      |   |      |   |      |   |      |   |      |        |   |       |   |       |    |       |   |       |   |       |   |       |                |  |  |  |  |  |  |  |  |  |  |  |  |      |     |        |     |        |     |        |     |        |     |        |     |        |      |   |      |   |      |   |      |   |      |   |      |   |      |        |   |       |   |       |    |       |   |       |   |       |   |      |
| 経験あり           | 0     | (.0)   | 0     | (.0)   | 3     | (.3)   | 0     | (.0)   | 0     | (.0)   | 0     | (.0)   |      |     |        |     |        |     |        |     |        |     |        |     |        |      |   |       |   |       |    |       |   |       |   |       |    |       |        |   |       |   |       |    |       |   |       |   |       |   |       |                |  |  |  |  |  |  |  |  |  |  |  |  |      |     |        |     |        |     |        |     |        |     |        |     |        |      |   |       |   |       |    |       |   |       |   |       |   |       |        |   |       |   |       |    |       |   |       |   |       |   |       |                |  |  |  |  |  |  |  |  |  |  |  |  |      |     |        |     |        |     |        |     |        |     |        |     |        |      |   |       |   |      |    |       |   |      |   |       |   |       |        |   |       |   |       |    |       |   |       |   |       |   |       |                |  |  |  |  |  |  |  |  |  |  |  |  |      |     |        |     |        |     |        |     |        |     |        |     |        |      |   |       |   |      |   |      |   |      |   |      |   |      |        |   |       |   |       |    |       |   |       |   |       |   |       |                |  |  |  |  |  |  |  |  |  |  |  |  |      |     |        |     |        |     |        |     |        |     |        |     |        |      |   |       |   |      |   |      |   |      |   |      |   |      |        |   |       |   |       |    |       |   |       |   |       |   |       |                |  |  |  |  |  |  |  |  |  |  |  |  |      |     |        |     |        |     |        |     |        |     |        |     |        |      |   |       |   |      |   |      |   |      |   |      |   |      |        |   |       |   |       |    |       |   |       |   |       |   |       |                |  |  |  |  |  |  |  |  |  |  |  |  |      |     |        |     |        |     |        |     |        |     |        |     |        |      |   |       |   |      |   |      |   |      |   |      |   |      |        |   |       |   |       |    |       |   |       |   |       |   |       |                |  |  |  |  |  |  |  |  |  |  |  |  |      |     |        |     |        |     |        |     |        |     |        |     |        |      |   |       |   |      |   |      |   |      |   |      |   |      |        |   |       |   |       |    |       |   |       |   |       |   |       |                |  |  |  |  |  |  |  |  |  |  |  |  |      |     |        |     |        |     |        |     |        |     |        |     |        |      |   |      |   |      |   |      |   |      |   |      |   |      |        |   |       |   |       |    |       |   |       |   |       |   |       |                |  |  |  |  |  |  |  |  |  |  |  |  |      |     |        |     |        |     |        |     |        |     |        |     |        |      |   |      |   |      |   |      |   |      |   |      |   |      |        |   |       |   |       |    |       |   |       |   |       |   |       |                |  |  |  |  |  |  |  |  |  |  |  |  |      |     |        |     |        |     |        |     |        |     |        |     |        |      |   |      |   |      |   |      |   |      |   |      |   |      |        |   |       |   |       |    |       |   |       |   |       |   |       |                |  |  |  |  |  |  |  |  |  |  |  |  |      |     |        |     |        |     |        |     |        |     |        |     |        |      |   |      |   |      |   |      |   |      |   |      |   |      |        |   |       |   |       |    |       |   |       |   |       |   |       |                |  |  |  |  |  |  |  |  |  |  |  |  |      |     |        |     |        |     |        |     |        |     |        |     |        |      |   |      |   |      |   |      |   |      |   |      |   |      |        |   |       |   |       |    |       |   |       |   |       |   |       |                |  |  |  |  |  |  |  |  |  |  |  |  |      |     |        |     |        |     |        |     |        |     |        |     |        |      |   |      |   |      |   |      |   |      |   |      |   |      |        |   |       |   |       |    |       |   |       |   |       |   |       |                |  |  |  |  |  |  |  |  |  |  |  |  |      |     |        |     |        |     |        |     |        |     |        |     |        |      |   |      |   |      |   |      |   |      |   |      |   |      |        |   |       |   |       |    |       |   |       |   |       |   |       |                |  |  |  |  |  |  |  |  |  |  |  |  |      |     |        |     |        |     |        |     |        |     |        |     |        |      |   |      |   |      |   |      |   |      |   |      |   |      |        |   |       |   |       |    |       |   |       |   |       |   |      |
| 無回答・不明         | 2     | (1.5)  | 6     | (2.4)  | 12    | (1.3)  | 2     | (1.3)  | 4     | (2.7)  | 5     | (1.5)  |      |     |        |     |        |     |        |     |        |     |        |     |        |      |   |       |   |       |    |       |   |       |   |       |    |       |        |   |       |   |       |    |       |   |       |   |       |   |       |                |  |  |  |  |  |  |  |  |  |  |  |  |      |     |        |     |        |     |        |     |        |     |        |     |        |      |   |       |   |       |    |       |   |       |   |       |   |       |        |   |       |   |       |    |       |   |       |   |       |   |       |                |  |  |  |  |  |  |  |  |  |  |  |  |      |     |        |     |        |     |        |     |        |     |        |     |        |      |   |       |   |      |    |       |   |      |   |       |   |       |        |   |       |   |       |    |       |   |       |   |       |   |       |                |  |  |  |  |  |  |  |  |  |  |  |  |      |     |        |     |        |     |        |     |        |     |        |     |        |      |   |       |   |      |   |      |   |      |   |      |   |      |        |   |       |   |       |    |       |   |       |   |       |   |       |                |  |  |  |  |  |  |  |  |  |  |  |  |      |     |        |     |        |     |        |     |        |     |        |     |        |      |   |       |   |      |   |      |   |      |   |      |   |      |        |   |       |   |       |    |       |   |       |   |       |   |       |                |  |  |  |  |  |  |  |  |  |  |  |  |      |     |        |     |        |     |        |     |        |     |        |     |        |      |   |       |   |      |   |      |   |      |   |      |   |      |        |   |       |   |       |    |       |   |       |   |       |   |       |                |  |  |  |  |  |  |  |  |  |  |  |  |      |     |        |     |        |     |        |     |        |     |        |     |        |      |   |       |   |      |   |      |   |      |   |      |   |      |        |   |       |   |       |    |       |   |       |   |       |   |       |                |  |  |  |  |  |  |  |  |  |  |  |  |      |     |        |     |        |     |        |     |        |     |        |     |        |      |   |       |   |      |   |      |   |      |   |      |   |      |        |   |       |   |       |    |       |   |       |   |       |   |       |                |  |  |  |  |  |  |  |  |  |  |  |  |      |     |        |     |        |     |        |     |        |     |        |     |        |      |   |      |   |      |   |      |   |      |   |      |   |      |        |   |       |   |       |    |       |   |       |   |       |   |       |                |  |  |  |  |  |  |  |  |  |  |  |  |      |     |        |     |        |     |        |     |        |     |        |     |        |      |   |      |   |      |   |      |   |      |   |      |   |      |        |   |       |   |       |    |       |   |       |   |       |   |       |                |  |  |  |  |  |  |  |  |  |  |  |  |      |     |        |     |        |     |        |     |        |     |        |     |        |      |   |      |   |      |   |      |   |      |   |      |   |      |        |   |       |   |       |    |       |   |       |   |       |   |       |                |  |  |  |  |  |  |  |  |  |  |  |  |      |     |        |     |        |     |        |     |        |     |        |     |        |      |   |      |   |      |   |      |   |      |   |      |   |      |        |   |       |   |       |    |       |   |       |   |       |   |       |                |  |  |  |  |  |  |  |  |  |  |  |  |      |     |        |     |        |     |        |     |        |     |        |     |        |      |   |      |   |      |   |      |   |      |   |      |   |      |        |   |       |   |       |    |       |   |       |   |       |   |       |                |  |  |  |  |  |  |  |  |  |  |  |  |      |     |        |     |        |     |        |     |        |     |        |     |        |      |   |      |   |      |   |      |   |      |   |      |   |      |        |   |       |   |       |    |       |   |       |   |       |   |       |                |  |  |  |  |  |  |  |  |  |  |  |  |      |     |        |     |        |     |        |     |        |     |        |     |        |      |   |      |   |      |   |      |   |      |   |      |   |      |        |   |       |   |       |    |       |   |       |   |       |   |       |                |  |  |  |  |  |  |  |  |  |  |  |  |      |     |        |     |        |     |        |     |        |     |        |     |        |      |   |      |   |      |   |      |   |      |   |      |   |      |        |   |       |   |       |    |       |   |       |   |       |   |      |
| 生涯経験(危険ドラッグ)   |       |        |       |        |       |        |       |        |       |        |       |        | 経験なし | 126 | (96.2) | 246 | (98.4) | 935 | (98.6) | 152 | (98.7) | 146 | (97.3) | 324 | (98.8) | 経験あり | 2 | (1.5) | 0 | (.0)  | 2  | (.2)  | 0 | (.0)  | 0 | (.0)  | 1  | (.3)  | 無回答・不明 | 3 | (2.3) | 4 | (1.6) | 11 | (1.2) | 2 | (1.3) | 4 | (2.7) | 3 | (.9)  | 過去1年経験(何れかの薬物) |  |  |  |  |  |  |  |  |  |  |  |  | 経験なし | 126 | (96.2) | 242 | (96.8) | 932 | (98.3) | 152 | (98.7) | 146 | (97.3) | 321 | (97.9) | 経験あり | 0 | (.0)  | 1 | (.4)  | 2  | (.2)  | 0 | (.0)  | 0 | (.0)  | 1 | (.3)  | 無回答・不明 | 5 | (3.8) | 7 | (2.8) | 14 | (1.5) | 2 | (1.3) | 4 | (2.7) | 6 | (1.8) | 過去1年経験(有機溶剤)   |  |  |  |  |  |  |  |  |  |  |  |  | 経験なし | 130 | (99.2) | 246 | (98.4) | 943 | (99.5) | 152 | (98.7) | 148 | (98.7) | 326 | (99.4) | 経験あり | 0 | (.0)  | 1 | (.4) | 1  | (.1)  | 0 | (.0) | 0 | (.0)  | 0 | (.0)  | 無回答・不明 | 1 | (.8)  | 3 | (1.2) | 4  | (.4)  | 2 | (1.3) | 2 | (1.3) | 2 | (.6)  | 過去1年経験(大麻)     |  |  |  |  |  |  |  |  |  |  |  |  | 経験なし | 130 | (99.2) | 247 | (98.8) | 939 | (99.1) | 152 | (98.7) | 147 |        | 322 | (98.2) | 経験あり | 0 | (.0)  | 0 | (.0) | 1 | (.1) | 0 | (.0) | 0 | (.0) | 1 | (.3) | 無回答・不明 | 1 | (.8)  | 3 | (1.2) | 8  | (.8)  | 2 | (1.3) | 3 | (2.0) | 5 | (1.5) | 過去1年経験(覚せい剤)   |  |  |  |  |  |  |  |  |  |  |  |  | 経験なし | 130 | (99.2) | 247 | (98.8) | 941 | (99.3) | 152 | (98.7) | 147 | (98.0) | 324 | (98.8) | 経験あり | 0 | (.0)  | 0 | (.0) | 0 | (.0) | 0 | (.0) | 0 | (.0) | 0 | (.0) | 無回答・不明 | 1 | (.8)  | 3 | (1.2) | 7  | (.7)  | 2 | (1.3) | 3 | (2.0) | 4 | (1.2) | 過去1年経験(MDMA)   |  |  |  |  |  |  |  |  |  |  |  |  | 経験なし | 130 | (99.2) | 247 | (98.8) | 939 | (99.1) | 152 | (98.7) | 146 | (97.3) | 324 | (98.8) | 経験あり | 0 | (.0)  | 0 | (.0) | 0 | (.0) | 0 | (.0) | 0 | (.0) | 0 | (.0) | 無回答・不明 | 1 | (.8)  | 3 | (1.2) | 9  | (.9)  | 2 | (1.3) | 4 | (2.7) | 4 | (1.2) | 過去1年経験(コカイン)   |  |  |  |  |  |  |  |  |  |  |  |  | 経験なし | 129 | (98.5) | 247 | (98.8) | 938 | (98.9) | 152 | (98.7) | 146 | (97.3) | 324 | (98.8) | 経験あり | 0 | (.0)  | 0 | (.0) | 0 | (.0) | 0 | (.0) | 0 | (.0) | 0 | (.0) | 無回答・不明 | 2 | (1.5) | 3 | (1.2) | 10 | (1.1) | 2 | (1.3) | 4 | (2.7) | 4 | (1.2) | 過去1年経験(ヘロイン)   |  |  |  |  |  |  |  |  |  |  |  |  | 経験なし | 129 | (98.5) | 244 | (97.6) | 936 | (98.7) | 152 | (98.7) | 146 | (97.3) | 323 | (98.5) | 経験あり | 0 | (.0)  | 0 | (.0) | 0 | (.0) | 0 | (.0) | 0 | (.0) | 0 | (.0) | 無回答・不明 | 2 | (1.5) | 6 | (2.4) | 12 | (1.3) | 2 | (1.3) | 4 | (2.7) | 5 | (1.5) | 過去1年経験(危険ドラッグ) |  |  |  |  |  |  |  |  |  |  |  |  | 経験なし | 128 | (97.7) | 246 | (98.4) | 937 | (98.8) | 152 | (98.7) | 146 | (97.3) | 325 | (99.1) | 経験あり | 0 | (.0) | 0 | (.0) | 0 | (.0) | 0 | (.0) | 0 | (.0) | 0 | (.0) | 無回答・不明 | 3 | (2.3) | 4 | (1.6) | 11 | (1.2) | 2 | (1.3) | 4 | (2.7) | 3 | (.9)  |                |  |  |  |  |  |  |  |  |  |  |  |  |      |     |        |     |        |     |        |     |        |     |        |     |        |      |   |      |   |      |   |      |   |      |   |      |   |      |        |   |       |   |       |    |       |   |       |   |       |   |       |                |  |  |  |  |  |  |  |  |  |  |  |  |      |     |        |     |        |     |        |     |        |     |        |     |        |      |   |      |   |      |   |      |   |      |   |      |   |      |        |   |       |   |       |    |       |   |       |   |       |   |       |                |  |  |  |  |  |  |  |  |  |  |  |  |      |     |        |     |        |     |        |     |        |     |        |     |        |      |   |      |   |      |   |      |   |      |   |      |   |      |        |   |       |   |       |    |       |   |       |   |       |   |       |                |  |  |  |  |  |  |  |  |  |  |  |  |      |     |        |     |        |     |        |     |        |     |        |     |        |      |   |      |   |      |   |      |   |      |   |      |   |      |        |   |       |   |       |    |       |   |       |   |       |   |       |                |  |  |  |  |  |  |  |  |  |  |  |  |      |     |        |     |        |     |        |     |        |     |        |     |        |      |   |      |   |      |   |      |   |      |   |      |   |      |        |   |       |   |       |    |       |   |       |   |       |   |       |                |  |  |  |  |  |  |  |  |  |  |  |  |      |     |        |     |        |     |        |     |        |     |        |     |        |      |   |      |   |      |   |      |   |      |   |      |   |      |        |   |       |   |       |    |       |   |       |   |       |   |       |                |  |  |  |  |  |  |  |  |  |  |  |  |      |     |        |     |        |     |        |     |        |     |        |     |        |      |   |      |   |      |   |      |   |      |   |      |   |      |        |   |       |   |       |    |       |   |       |   |       |   |      |
| 経験なし           | 126   | (96.2) | 246   | (98.4) | 935   | (98.6) | 152   | (98.7) | 146   | (97.3) | 324   | (98.8) |      |     |        |     |        |     |        |     |        |     |        |     |        |      |   |       |   |       |    |       |   |       |   |       |    |       |        |   |       |   |       |    |       |   |       |   |       |   |       |                |  |  |  |  |  |  |  |  |  |  |  |  |      |     |        |     |        |     |        |     |        |     |        |     |        |      |   |       |   |       |    |       |   |       |   |       |   |       |        |   |       |   |       |    |       |   |       |   |       |   |       |                |  |  |  |  |  |  |  |  |  |  |  |  |      |     |        |     |        |     |        |     |        |     |        |     |        |      |   |       |   |      |    |       |   |      |   |       |   |       |        |   |       |   |       |    |       |   |       |   |       |   |       |                |  |  |  |  |  |  |  |  |  |  |  |  |      |     |        |     |        |     |        |     |        |     |        |     |        |      |   |       |   |      |   |      |   |      |   |      |   |      |        |   |       |   |       |    |       |   |       |   |       |   |       |                |  |  |  |  |  |  |  |  |  |  |  |  |      |     |        |     |        |     |        |     |        |     |        |     |        |      |   |       |   |      |   |      |   |      |   |      |   |      |        |   |       |   |       |    |       |   |       |   |       |   |       |                |  |  |  |  |  |  |  |  |  |  |  |  |      |     |        |     |        |     |        |     |        |     |        |     |        |      |   |       |   |      |   |      |   |      |   |      |   |      |        |   |       |   |       |    |       |   |       |   |       |   |       |                |  |  |  |  |  |  |  |  |  |  |  |  |      |     |        |     |        |     |        |     |        |     |        |     |        |      |   |       |   |      |   |      |   |      |   |      |   |      |        |   |       |   |       |    |       |   |       |   |       |   |       |                |  |  |  |  |  |  |  |  |  |  |  |  |      |     |        |     |        |     |        |     |        |     |        |     |        |      |   |       |   |      |   |      |   |      |   |      |   |      |        |   |       |   |       |    |       |   |       |   |       |   |       |                |  |  |  |  |  |  |  |  |  |  |  |  |      |     |        |     |        |     |        |     |        |     |        |     |        |      |   |      |   |      |   |      |   |      |   |      |   |      |        |   |       |   |       |    |       |   |       |   |       |   |       |                |  |  |  |  |  |  |  |  |  |  |  |  |      |     |        |     |        |     |        |     |        |     |        |     |        |      |   |      |   |      |   |      |   |      |   |      |   |      |        |   |       |   |       |    |       |   |       |   |       |   |       |                |  |  |  |  |  |  |  |  |  |  |  |  |      |     |        |     |        |     |        |     |        |     |        |     |        |      |   |      |   |      |   |      |   |      |   |      |   |      |        |   |       |   |       |    |       |   |       |   |       |   |       |                |  |  |  |  |  |  |  |  |  |  |  |  |      |     |        |     |        |     |        |     |        |     |        |     |        |      |   |      |   |      |   |      |   |      |   |      |   |      |        |   |       |   |       |    |       |   |       |   |       |   |       |                |  |  |  |  |  |  |  |  |  |  |  |  |      |     |        |     |        |     |        |     |        |     |        |     |        |      |   |      |   |      |   |      |   |      |   |      |   |      |        |   |       |   |       |    |       |   |       |   |       |   |       |                |  |  |  |  |  |  |  |  |  |  |  |  |      |     |        |     |        |     |        |     |        |     |        |     |        |      |   |      |   |      |   |      |   |      |   |      |   |      |        |   |       |   |       |    |       |   |       |   |       |   |       |                |  |  |  |  |  |  |  |  |  |  |  |  |      |     |        |     |        |     |        |     |        |     |        |     |        |      |   |      |   |      |   |      |   |      |   |      |   |      |        |   |       |   |       |    |       |   |       |   |       |   |       |                |  |  |  |  |  |  |  |  |  |  |  |  |      |     |        |     |        |     |        |     |        |     |        |     |        |      |   |      |   |      |   |      |   |      |   |      |   |      |        |   |       |   |       |    |       |   |       |   |       |   |      |
| 経験あり           | 2     | (1.5)  | 0     | (.0)   | 2     | (.2)   | 0     | (.0)   | 0     | (.0)   | 1     | (.3)   |      |     |        |     |        |     |        |     |        |     |        |     |        |      |   |       |   |       |    |       |   |       |   |       |    |       |        |   |       |   |       |    |       |   |       |   |       |   |       |                |  |  |  |  |  |  |  |  |  |  |  |  |      |     |        |     |        |     |        |     |        |     |        |     |        |      |   |       |   |       |    |       |   |       |   |       |   |       |        |   |       |   |       |    |       |   |       |   |       |   |       |                |  |  |  |  |  |  |  |  |  |  |  |  |      |     |        |     |        |     |        |     |        |     |        |     |        |      |   |       |   |      |    |       |   |      |   |       |   |       |        |   |       |   |       |    |       |   |       |   |       |   |       |                |  |  |  |  |  |  |  |  |  |  |  |  |      |     |        |     |        |     |        |     |        |     |        |     |        |      |   |       |   |      |   |      |   |      |   |      |   |      |        |   |       |   |       |    |       |   |       |   |       |   |       |                |  |  |  |  |  |  |  |  |  |  |  |  |      |     |        |     |        |     |        |     |        |     |        |     |        |      |   |       |   |      |   |      |   |      |   |      |   |      |        |   |       |   |       |    |       |   |       |   |       |   |       |                |  |  |  |  |  |  |  |  |  |  |  |  |      |     |        |     |        |     |        |     |        |     |        |     |        |      |   |       |   |      |   |      |   |      |   |      |   |      |        |   |       |   |       |    |       |   |       |   |       |   |       |                |  |  |  |  |  |  |  |  |  |  |  |  |      |     |        |     |        |     |        |     |        |     |        |     |        |      |   |       |   |      |   |      |   |      |   |      |   |      |        |   |       |   |       |    |       |   |       |   |       |   |       |                |  |  |  |  |  |  |  |  |  |  |  |  |      |     |        |     |        |     |        |     |        |     |        |     |        |      |   |       |   |      |   |      |   |      |   |      |   |      |        |   |       |   |       |    |       |   |       |   |       |   |       |                |  |  |  |  |  |  |  |  |  |  |  |  |      |     |        |     |        |     |        |     |        |     |        |     |        |      |   |      |   |      |   |      |   |      |   |      |   |      |        |   |       |   |       |    |       |   |       |   |       |   |       |                |  |  |  |  |  |  |  |  |  |  |  |  |      |     |        |     |        |     |        |     |        |     |        |     |        |      |   |      |   |      |   |      |   |      |   |      |   |      |        |   |       |   |       |    |       |   |       |   |       |   |       |                |  |  |  |  |  |  |  |  |  |  |  |  |      |     |        |     |        |     |        |     |        |     |        |     |        |      |   |      |   |      |   |      |   |      |   |      |   |      |        |   |       |   |       |    |       |   |       |   |       |   |       |                |  |  |  |  |  |  |  |  |  |  |  |  |      |     |        |     |        |     |        |     |        |     |        |     |        |      |   |      |   |      |   |      |   |      |   |      |   |      |        |   |       |   |       |    |       |   |       |   |       |   |       |                |  |  |  |  |  |  |  |  |  |  |  |  |      |     |        |     |        |     |        |     |        |     |        |     |        |      |   |      |   |      |   |      |   |      |   |      |   |      |        |   |       |   |       |    |       |   |       |   |       |   |       |                |  |  |  |  |  |  |  |  |  |  |  |  |      |     |        |     |        |     |        |     |        |     |        |     |        |      |   |      |   |      |   |      |   |      |   |      |   |      |        |   |       |   |       |    |       |   |       |   |       |   |       |                |  |  |  |  |  |  |  |  |  |  |  |  |      |     |        |     |        |     |        |     |        |     |        |     |        |      |   |      |   |      |   |      |   |      |   |      |   |      |        |   |       |   |       |    |       |   |       |   |       |   |       |                |  |  |  |  |  |  |  |  |  |  |  |  |      |     |        |     |        |     |        |     |        |     |        |     |        |      |   |      |   |      |   |      |   |      |   |      |   |      |        |   |       |   |       |    |       |   |       |   |       |   |      |
| 無回答・不明         | 3     | (2.3)  | 4     | (1.6)  | 11    | (1.2)  | 2     | (1.3)  | 4     | (2.7)  | 3     | (.9)   |      |     |        |     |        |     |        |     |        |     |        |     |        |      |   |       |   |       |    |       |   |       |   |       |    |       |        |   |       |   |       |    |       |   |       |   |       |   |       |                |  |  |  |  |  |  |  |  |  |  |  |  |      |     |        |     |        |     |        |     |        |     |        |     |        |      |   |       |   |       |    |       |   |       |   |       |   |       |        |   |       |   |       |    |       |   |       |   |       |   |       |                |  |  |  |  |  |  |  |  |  |  |  |  |      |     |        |     |        |     |        |     |        |     |        |     |        |      |   |       |   |      |    |       |   |      |   |       |   |       |        |   |       |   |       |    |       |   |       |   |       |   |       |                |  |  |  |  |  |  |  |  |  |  |  |  |      |     |        |     |        |     |        |     |        |     |        |     |        |      |   |       |   |      |   |      |   |      |   |      |   |      |        |   |       |   |       |    |       |   |       |   |       |   |       |                |  |  |  |  |  |  |  |  |  |  |  |  |      |     |        |     |        |     |        |     |        |     |        |     |        |      |   |       |   |      |   |      |   |      |   |      |   |      |        |   |       |   |       |    |       |   |       |   |       |   |       |                |  |  |  |  |  |  |  |  |  |  |  |  |      |     |        |     |        |     |        |     |        |     |        |     |        |      |   |       |   |      |   |      |   |      |   |      |   |      |        |   |       |   |       |    |       |   |       |   |       |   |       |                |  |  |  |  |  |  |  |  |  |  |  |  |      |     |        |     |        |     |        |     |        |     |        |     |        |      |   |       |   |      |   |      |   |      |   |      |   |      |        |   |       |   |       |    |       |   |       |   |       |   |       |                |  |  |  |  |  |  |  |  |  |  |  |  |      |     |        |     |        |     |        |     |        |     |        |     |        |      |   |       |   |      |   |      |   |      |   |      |   |      |        |   |       |   |       |    |       |   |       |   |       |   |       |                |  |  |  |  |  |  |  |  |  |  |  |  |      |     |        |     |        |     |        |     |        |     |        |     |        |      |   |      |   |      |   |      |   |      |   |      |   |      |        |   |       |   |       |    |       |   |       |   |       |   |       |                |  |  |  |  |  |  |  |  |  |  |  |  |      |     |        |     |        |     |        |     |        |     |        |     |        |      |   |      |   |      |   |      |   |      |   |      |   |      |        |   |       |   |       |    |       |   |       |   |       |   |       |                |  |  |  |  |  |  |  |  |  |  |  |  |      |     |        |     |        |     |        |     |        |     |        |     |        |      |   |      |   |      |   |      |   |      |   |      |   |      |        |   |       |   |       |    |       |   |       |   |       |   |       |                |  |  |  |  |  |  |  |  |  |  |  |  |      |     |        |     |        |     |        |     |        |     |        |     |        |      |   |      |   |      |   |      |   |      |   |      |   |      |        |   |       |   |       |    |       |   |       |   |       |   |       |                |  |  |  |  |  |  |  |  |  |  |  |  |      |     |        |     |        |     |        |     |        |     |        |     |        |      |   |      |   |      |   |      |   |      |   |      |   |      |        |   |       |   |       |    |       |   |       |   |       |   |       |                |  |  |  |  |  |  |  |  |  |  |  |  |      |     |        |     |        |     |        |     |        |     |        |     |        |      |   |      |   |      |   |      |   |      |   |      |   |      |        |   |       |   |       |    |       |   |       |   |       |   |       |                |  |  |  |  |  |  |  |  |  |  |  |  |      |     |        |     |        |     |        |     |        |     |        |     |        |      |   |      |   |      |   |      |   |      |   |      |   |      |        |   |       |   |       |    |       |   |       |   |       |   |       |                |  |  |  |  |  |  |  |  |  |  |  |  |      |     |        |     |        |     |        |     |        |     |        |     |        |      |   |      |   |      |   |      |   |      |   |      |   |      |        |   |       |   |       |    |       |   |       |   |       |   |      |
| 過去1年経験(何れかの薬物) |       |        |       |        |       |        |       |        |       |        |       |        | 経験なし | 126 | (96.2) | 242 | (96.8) | 932 | (98.3) | 152 | (98.7) | 146 | (97.3) | 321 | (97.9) | 経験あり | 0 | (.0)  | 1 | (.4)  | 2  | (.2)  | 0 | (.0)  | 0 | (.0)  | 1  | (.3)  | 無回答・不明 | 5 | (3.8) | 7 | (2.8) | 14 | (1.5) | 2 | (1.3) | 4 | (2.7) | 6 | (1.8) | 過去1年経験(有機溶剤)   |  |  |  |  |  |  |  |  |  |  |  |  | 経験なし | 130 | (99.2) | 246 | (98.4) | 943 | (99.5) | 152 | (98.7) | 148 | (98.7) | 326 | (99.4) | 経験あり | 0 | (.0)  | 1 | (.4)  | 1  | (.1)  | 0 | (.0)  | 0 | (.0)  | 0 | (.0)  | 無回答・不明 | 1 | (.8)  | 3 | (1.2) | 4  | (.4)  | 2 | (1.3) | 2 | (1.3) | 2 | (.6)  | 過去1年経験(大麻)     |  |  |  |  |  |  |  |  |  |  |  |  | 経験なし | 130 | (99.2) | 247 | (98.8) | 939 | (99.1) | 152 | (98.7) | 147 |        | 322 | (98.2) | 経験あり | 0 | (.0)  | 0 | (.0) | 1  | (.1)  | 0 | (.0) | 0 | (.0)  | 1 | (.3)  | 無回答・不明 | 1 | (.8)  | 3 | (1.2) | 8  | (.8)  | 2 | (1.3) | 3 | (2.0) | 5 | (1.5) | 過去1年経験(覚せい剤)   |  |  |  |  |  |  |  |  |  |  |  |  | 経験なし | 130 | (99.2) | 247 | (98.8) | 941 | (99.3) | 152 | (98.7) | 147 | (98.0) | 324 | (98.8) | 経験あり | 0 | (.0)  | 0 | (.0) | 0 | (.0) | 0 | (.0) | 0 | (.0) | 0 | (.0) | 無回答・不明 | 1 | (.8)  | 3 | (1.2) | 7  | (.7)  | 2 | (1.3) | 3 | (2.0) | 4 | (1.2) | 過去1年経験(MDMA)   |  |  |  |  |  |  |  |  |  |  |  |  | 経験なし | 130 | (99.2) | 247 | (98.8) | 939 | (99.1) | 152 | (98.7) | 146 | (97.3) | 324 | (98.8) | 経験あり | 0 | (.0)  | 0 | (.0) | 0 | (.0) | 0 | (.0) | 0 | (.0) | 0 | (.0) | 無回答・不明 | 1 | (.8)  | 3 | (1.2) | 9  | (.9)  | 2 | (1.3) | 4 | (2.7) | 4 | (1.2) | 過去1年経験(コカイン)   |  |  |  |  |  |  |  |  |  |  |  |  | 経験なし | 129 | (98.5) | 247 | (98.8) | 938 | (98.9) | 152 | (98.7) | 146 | (97.3) | 324 | (98.8) | 経験あり | 0 | (.0)  | 0 | (.0) | 0 | (.0) | 0 | (.0) | 0 | (.0) | 0 | (.0) | 無回答・不明 | 2 | (1.5) | 3 | (1.2) | 10 | (1.1) | 2 | (1.3) | 4 | (2.7) | 4 | (1.2) | 過去1年経験(ヘロイン)   |  |  |  |  |  |  |  |  |  |  |  |  | 経験なし | 129 | (98.5) | 244 | (97.6) | 936 | (98.7) | 152 | (98.7) | 146 | (97.3) | 323 | (98.5) | 経験あり | 0 | (.0)  | 0 | (.0) | 0 | (.0) | 0 | (.0) | 0 | (.0) | 0 | (.0) | 無回答・不明 | 2 | (1.5) | 6 | (2.4) | 12 | (1.3) | 2 | (1.3) | 4 | (2.7) | 5 | (1.5) | 過去1年経験(危険ドラッグ) |  |  |  |  |  |  |  |  |  |  |  |  | 経験なし | 128 | (97.7) | 246 | (98.4) | 937 | (98.8) | 152 | (98.7) | 146 | (97.3) | 325 | (99.1) | 経験あり | 0 | (.0)  | 0 | (.0) | 0 | (.0) | 0 | (.0) | 0 | (.0) | 0 | (.0) | 無回答・不明 | 3 | (2.3) | 4 | (1.6) | 11 | (1.2) | 2 | (1.3) | 4 | (2.7) | 3 | (.9)  |                |  |  |  |  |  |  |  |  |  |  |  |  |      |     |        |     |        |     |        |     |        |     |        |     |        |      |   |      |   |      |   |      |   |      |   |      |   |      |        |   |       |   |       |    |       |   |       |   |       |   |       |                |  |  |  |  |  |  |  |  |  |  |  |  |      |     |        |     |        |     |        |     |        |     |        |     |        |      |   |      |   |      |   |      |   |      |   |      |   |      |        |   |       |   |       |    |       |   |       |   |       |   |       |                |  |  |  |  |  |  |  |  |  |  |  |  |      |     |        |     |        |     |        |     |        |     |        |     |        |      |   |      |   |      |   |      |   |      |   |      |   |      |        |   |       |   |       |    |       |   |       |   |       |   |       |                |  |  |  |  |  |  |  |  |  |  |  |  |      |     |        |     |        |     |        |     |        |     |        |     |        |      |   |      |   |      |   |      |   |      |   |      |   |      |        |   |       |   |       |    |       |   |       |   |       |   |       |                |  |  |  |  |  |  |  |  |  |  |  |  |      |     |        |     |        |     |        |     |        |     |        |     |        |      |   |      |   |      |   |      |   |      |   |      |   |      |        |   |       |   |       |    |       |   |       |   |       |   |       |                |  |  |  |  |  |  |  |  |  |  |  |  |      |     |        |     |        |     |        |     |        |     |        |     |        |      |   |      |   |      |   |      |   |      |   |      |   |      |        |   |       |   |       |    |       |   |       |   |       |   |       |                |  |  |  |  |  |  |  |  |  |  |  |  |      |     |        |     |        |     |        |     |        |     |        |     |        |      |   |      |   |      |   |      |   |      |   |      |   |      |        |   |       |   |       |    |       |   |       |   |       |   |       |                |  |  |  |  |  |  |  |  |  |  |  |  |      |     |        |     |        |     |        |     |        |     |        |     |        |      |   |      |   |      |   |      |   |      |   |      |   |      |        |   |       |   |       |    |       |   |       |   |       |   |      |
| 経験なし           | 126   | (96.2) | 242   | (96.8) | 932   | (98.3) | 152   | (98.7) | 146   | (97.3) | 321   | (97.9) |      |     |        |     |        |     |        |     |        |     |        |     |        |      |   |       |   |       |    |       |   |       |   |       |    |       |        |   |       |   |       |    |       |   |       |   |       |   |       |                |  |  |  |  |  |  |  |  |  |  |  |  |      |     |        |     |        |     |        |     |        |     |        |     |        |      |   |       |   |       |    |       |   |       |   |       |   |       |        |   |       |   |       |    |       |   |       |   |       |   |       |                |  |  |  |  |  |  |  |  |  |  |  |  |      |     |        |     |        |     |        |     |        |     |        |     |        |      |   |       |   |      |    |       |   |      |   |       |   |       |        |   |       |   |       |    |       |   |       |   |       |   |       |                |  |  |  |  |  |  |  |  |  |  |  |  |      |     |        |     |        |     |        |     |        |     |        |     |        |      |   |       |   |      |   |      |   |      |   |      |   |      |        |   |       |   |       |    |       |   |       |   |       |   |       |                |  |  |  |  |  |  |  |  |  |  |  |  |      |     |        |     |        |     |        |     |        |     |        |     |        |      |   |       |   |      |   |      |   |      |   |      |   |      |        |   |       |   |       |    |       |   |       |   |       |   |       |                |  |  |  |  |  |  |  |  |  |  |  |  |      |     |        |     |        |     |        |     |        |     |        |     |        |      |   |       |   |      |   |      |   |      |   |      |   |      |        |   |       |   |       |    |       |   |       |   |       |   |       |                |  |  |  |  |  |  |  |  |  |  |  |  |      |     |        |     |        |     |        |     |        |     |        |     |        |      |   |       |   |      |   |      |   |      |   |      |   |      |        |   |       |   |       |    |       |   |       |   |       |   |       |                |  |  |  |  |  |  |  |  |  |  |  |  |      |     |        |     |        |     |        |     |        |     |        |     |        |      |   |       |   |      |   |      |   |      |   |      |   |      |        |   |       |   |       |    |       |   |       |   |       |   |       |                |  |  |  |  |  |  |  |  |  |  |  |  |      |     |        |     |        |     |        |     |        |     |        |     |        |      |   |      |   |      |   |      |   |      |   |      |   |      |        |   |       |   |       |    |       |   |       |   |       |   |       |                |  |  |  |  |  |  |  |  |  |  |  |  |      |     |        |     |        |     |        |     |        |     |        |     |        |      |   |      |   |      |   |      |   |      |   |      |   |      |        |   |       |   |       |    |       |   |       |   |       |   |       |                |  |  |  |  |  |  |  |  |  |  |  |  |      |     |        |     |        |     |        |     |        |     |        |     |        |      |   |      |   |      |   |      |   |      |   |      |   |      |        |   |       |   |       |    |       |   |       |   |       |   |       |                |  |  |  |  |  |  |  |  |  |  |  |  |      |     |        |     |        |     |        |     |        |     |        |     |        |      |   |      |   |      |   |      |   |      |   |      |   |      |        |   |       |   |       |    |       |   |       |   |       |   |       |                |  |  |  |  |  |  |  |  |  |  |  |  |      |     |        |     |        |     |        |     |        |     |        |     |        |      |   |      |   |      |   |      |   |      |   |      |   |      |        |   |       |   |       |    |       |   |       |   |       |   |       |                |  |  |  |  |  |  |  |  |  |  |  |  |      |     |        |     |        |     |        |     |        |     |        |     |        |      |   |      |   |      |   |      |   |      |   |      |   |      |        |   |       |   |       |    |       |   |       |   |       |   |       |                |  |  |  |  |  |  |  |  |  |  |  |  |      |     |        |     |        |     |        |     |        |     |        |     |        |      |   |      |   |      |   |      |   |      |   |      |   |      |        |   |       |   |       |    |       |   |       |   |       |   |       |                |  |  |  |  |  |  |  |  |  |  |  |  |      |     |        |     |        |     |        |     |        |     |        |     |        |      |   |      |   |      |   |      |   |      |   |      |   |      |        |   |       |   |       |    |       |   |       |   |       |   |      |
| 経験あり           | 0     | (.0)   | 1     | (.4)   | 2     | (.2)   | 0     | (.0)   | 0     | (.0)   | 1     | (.3)   |      |     |        |     |        |     |        |     |        |     |        |     |        |      |   |       |   |       |    |       |   |       |   |       |    |       |        |   |       |   |       |    |       |   |       |   |       |   |       |                |  |  |  |  |  |  |  |  |  |  |  |  |      |     |        |     |        |     |        |     |        |     |        |     |        |      |   |       |   |       |    |       |   |       |   |       |   |       |        |   |       |   |       |    |       |   |       |   |       |   |       |                |  |  |  |  |  |  |  |  |  |  |  |  |      |     |        |     |        |     |        |     |        |     |        |     |        |      |   |       |   |      |    |       |   |      |   |       |   |       |        |   |       |   |       |    |       |   |       |   |       |   |       |                |  |  |  |  |  |  |  |  |  |  |  |  |      |     |        |     |        |     |        |     |        |     |        |     |        |      |   |       |   |      |   |      |   |      |   |      |   |      |        |   |       |   |       |    |       |   |       |   |       |   |       |                |  |  |  |  |  |  |  |  |  |  |  |  |      |     |        |     |        |     |        |     |        |     |        |     |        |      |   |       |   |      |   |      |   |      |   |      |   |      |        |   |       |   |       |    |       |   |       |   |       |   |       |                |  |  |  |  |  |  |  |  |  |  |  |  |      |     |        |     |        |     |        |     |        |     |        |     |        |      |   |       |   |      |   |      |   |      |   |      |   |      |        |   |       |   |       |    |       |   |       |   |       |   |       |                |  |  |  |  |  |  |  |  |  |  |  |  |      |     |        |     |        |     |        |     |        |     |        |     |        |      |   |       |   |      |   |      |   |      |   |      |   |      |        |   |       |   |       |    |       |   |       |   |       |   |       |                |  |  |  |  |  |  |  |  |  |  |  |  |      |     |        |     |        |     |        |     |        |     |        |     |        |      |   |       |   |      |   |      |   |      |   |      |   |      |        |   |       |   |       |    |       |   |       |   |       |   |       |                |  |  |  |  |  |  |  |  |  |  |  |  |      |     |        |     |        |     |        |     |        |     |        |     |        |      |   |      |   |      |   |      |   |      |   |      |   |      |        |   |       |   |       |    |       |   |       |   |       |   |       |                |  |  |  |  |  |  |  |  |  |  |  |  |      |     |        |     |        |     |        |     |        |     |        |     |        |      |   |      |   |      |   |      |   |      |   |      |   |      |        |   |       |   |       |    |       |   |       |   |       |   |       |                |  |  |  |  |  |  |  |  |  |  |  |  |      |     |        |     |        |     |        |     |        |     |        |     |        |      |   |      |   |      |   |      |   |      |   |      |   |      |        |   |       |   |       |    |       |   |       |   |       |   |       |                |  |  |  |  |  |  |  |  |  |  |  |  |      |     |        |     |        |     |        |     |        |     |        |     |        |      |   |      |   |      |   |      |   |      |   |      |   |      |        |   |       |   |       |    |       |   |       |   |       |   |       |                |  |  |  |  |  |  |  |  |  |  |  |  |      |     |        |     |        |     |        |     |        |     |        |     |        |      |   |      |   |      |   |      |   |      |   |      |   |      |        |   |       |   |       |    |       |   |       |   |       |   |       |                |  |  |  |  |  |  |  |  |  |  |  |  |      |     |        |     |        |     |        |     |        |     |        |     |        |      |   |      |   |      |   |      |   |      |   |      |   |      |        |   |       |   |       |    |       |   |       |   |       |   |       |                |  |  |  |  |  |  |  |  |  |  |  |  |      |     |        |     |        |     |        |     |        |     |        |     |        |      |   |      |   |      |   |      |   |      |   |      |   |      |        |   |       |   |       |    |       |   |       |   |       |   |       |                |  |  |  |  |  |  |  |  |  |  |  |  |      |     |        |     |        |     |        |     |        |     |        |     |        |      |   |      |   |      |   |      |   |      |   |      |   |      |        |   |       |   |       |    |       |   |       |   |       |   |      |
| 無回答・不明         | 5     | (3.8)  | 7     | (2.8)  | 14    | (1.5)  | 2     | (1.3)  | 4     | (2.7)  | 6     | (1.8)  |      |     |        |     |        |     |        |     |        |     |        |     |        |      |   |       |   |       |    |       |   |       |   |       |    |       |        |   |       |   |       |    |       |   |       |   |       |   |       |                |  |  |  |  |  |  |  |  |  |  |  |  |      |     |        |     |        |     |        |     |        |     |        |     |        |      |   |       |   |       |    |       |   |       |   |       |   |       |        |   |       |   |       |    |       |   |       |   |       |   |       |                |  |  |  |  |  |  |  |  |  |  |  |  |      |     |        |     |        |     |        |     |        |     |        |     |        |      |   |       |   |      |    |       |   |      |   |       |   |       |        |   |       |   |       |    |       |   |       |   |       |   |       |                |  |  |  |  |  |  |  |  |  |  |  |  |      |     |        |     |        |     |        |     |        |     |        |     |        |      |   |       |   |      |   |      |   |      |   |      |   |      |        |   |       |   |       |    |       |   |       |   |       |   |       |                |  |  |  |  |  |  |  |  |  |  |  |  |      |     |        |     |        |     |        |     |        |     |        |     |        |      |   |       |   |      |   |      |   |      |   |      |   |      |        |   |       |   |       |    |       |   |       |   |       |   |       |                |  |  |  |  |  |  |  |  |  |  |  |  |      |     |        |     |        |     |        |     |        |     |        |     |        |      |   |       |   |      |   |      |   |      |   |      |   |      |        |   |       |   |       |    |       |   |       |   |       |   |       |                |  |  |  |  |  |  |  |  |  |  |  |  |      |     |        |     |        |     |        |     |        |     |        |     |        |      |   |       |   |      |   |      |   |      |   |      |   |      |        |   |       |   |       |    |       |   |       |   |       |   |       |                |  |  |  |  |  |  |  |  |  |  |  |  |      |     |        |     |        |     |        |     |        |     |        |     |        |      |   |       |   |      |   |      |   |      |   |      |   |      |        |   |       |   |       |    |       |   |       |   |       |   |       |                |  |  |  |  |  |  |  |  |  |  |  |  |      |     |        |     |        |     |        |     |        |     |        |     |        |      |   |      |   |      |   |      |   |      |   |      |   |      |        |   |       |   |       |    |       |   |       |   |       |   |       |                |  |  |  |  |  |  |  |  |  |  |  |  |      |     |        |     |        |     |        |     |        |     |        |     |        |      |   |      |   |      |   |      |   |      |   |      |   |      |        |   |       |   |       |    |       |   |       |   |       |   |       |                |  |  |  |  |  |  |  |  |  |  |  |  |      |     |        |     |        |     |        |     |        |     |        |     |        |      |   |      |   |      |   |      |   |      |   |      |   |      |        |   |       |   |       |    |       |   |       |   |       |   |       |                |  |  |  |  |  |  |  |  |  |  |  |  |      |     |        |     |        |     |        |     |        |     |        |     |        |      |   |      |   |      |   |      |   |      |   |      |   |      |        |   |       |   |       |    |       |   |       |   |       |   |       |                |  |  |  |  |  |  |  |  |  |  |  |  |      |     |        |     |        |     |        |     |        |     |        |     |        |      |   |      |   |      |   |      |   |      |   |      |   |      |        |   |       |   |       |    |       |   |       |   |       |   |       |                |  |  |  |  |  |  |  |  |  |  |  |  |      |     |        |     |        |     |        |     |        |     |        |     |        |      |   |      |   |      |   |      |   |      |   |      |   |      |        |   |       |   |       |    |       |   |       |   |       |   |       |                |  |  |  |  |  |  |  |  |  |  |  |  |      |     |        |     |        |     |        |     |        |     |        |     |        |      |   |      |   |      |   |      |   |      |   |      |   |      |        |   |       |   |       |    |       |   |       |   |       |   |       |                |  |  |  |  |  |  |  |  |  |  |  |  |      |     |        |     |        |     |        |     |        |     |        |     |        |      |   |      |   |      |   |      |   |      |   |      |   |      |        |   |       |   |       |    |       |   |       |   |       |   |      |
| 過去1年経験(有機溶剤)   |       |        |       |        |       |        |       |        |       |        |       |        | 経験なし | 130 | (99.2) | 246 | (98.4) | 943 | (99.5) | 152 | (98.7) | 148 | (98.7) | 326 | (99.4) | 経験あり | 0 | (.0)  | 1 | (.4)  | 1  | (.1)  | 0 | (.0)  | 0 | (.0)  | 0  | (.0)  | 無回答・不明 | 1 | (.8)  | 3 | (1.2) | 4  | (.4)  | 2 | (1.3) | 2 | (1.3) | 2 | (.6)  | 過去1年経験(大麻)     |  |  |  |  |  |  |  |  |  |  |  |  | 経験なし | 130 | (99.2) | 247 | (98.8) | 939 | (99.1) | 152 | (98.7) | 147 |        | 322 | (98.2) | 経験あり | 0 | (.0)  | 0 | (.0)  | 1  | (.1)  | 0 | (.0)  | 0 | (.0)  | 1 | (.3)  | 無回答・不明 | 1 | (.8)  | 3 | (1.2) | 8  | (.8)  | 2 | (1.3) | 3 | (2.0) | 5 | (1.5) | 過去1年経験(覚せい剤)   |  |  |  |  |  |  |  |  |  |  |  |  | 経験なし | 130 | (99.2) | 247 | (98.8) | 941 | (99.3) | 152 | (98.7) | 147 | (98.0) | 324 | (98.8) | 経験あり | 0 | (.0)  | 0 | (.0) | 0  | (.0)  | 0 | (.0) | 0 | (.0)  | 0 | (.0)  | 無回答・不明 | 1 | (.8)  | 3 | (1.2) | 7  | (.7)  | 2 | (1.3) | 3 | (2.0) | 4 | (1.2) | 過去1年経験(MDMA)   |  |  |  |  |  |  |  |  |  |  |  |  | 経験なし | 130 | (99.2) | 247 | (98.8) | 939 | (99.1) | 152 | (98.7) | 146 | (97.3) | 324 | (98.8) | 経験あり | 0 | (.0)  | 0 | (.0) | 0 | (.0) | 0 | (.0) | 0 | (.0) | 0 | (.0) | 無回答・不明 | 1 | (.8)  | 3 | (1.2) | 9  | (.9)  | 2 | (1.3) | 4 | (2.7) | 4 | (1.2) | 過去1年経験(コカイン)   |  |  |  |  |  |  |  |  |  |  |  |  | 経験なし | 129 | (98.5) | 247 | (98.8) | 938 | (98.9) | 152 | (98.7) | 146 | (97.3) | 324 | (98.8) | 経験あり | 0 | (.0)  | 0 | (.0) | 0 | (.0) | 0 | (.0) | 0 | (.0) | 0 | (.0) | 無回答・不明 | 2 | (1.5) | 3 | (1.2) | 10 | (1.1) | 2 | (1.3) | 4 | (2.7) | 4 | (1.2) | 過去1年経験(ヘロイン)   |  |  |  |  |  |  |  |  |  |  |  |  | 経験なし | 129 | (98.5) | 244 | (97.6) | 936 | (98.7) | 152 | (98.7) | 146 | (97.3) | 323 | (98.5) | 経験あり | 0 | (.0)  | 0 | (.0) | 0 | (.0) | 0 | (.0) | 0 | (.0) | 0 | (.0) | 無回答・不明 | 2 | (1.5) | 6 | (2.4) | 12 | (1.3) | 2 | (1.3) | 4 | (2.7) | 5 | (1.5) | 過去1年経験(危険ドラッグ) |  |  |  |  |  |  |  |  |  |  |  |  | 経験なし | 128 | (97.7) | 246 | (98.4) | 937 | (98.8) | 152 | (98.7) | 146 | (97.3) | 325 | (99.1) | 経験あり | 0 | (.0)  | 0 | (.0) | 0 | (.0) | 0 | (.0) | 0 | (.0) | 0 | (.0) | 無回答・不明 | 3 | (2.3) | 4 | (1.6) | 11 | (1.2) | 2 | (1.3) | 4 | (2.7) | 3 | (.9)  |                |  |  |  |  |  |  |  |  |  |  |  |  |      |     |        |     |        |     |        |     |        |     |        |     |        |      |   |       |   |      |   |      |   |      |   |      |   |      |        |   |       |   |       |    |       |   |       |   |       |   |       |                |  |  |  |  |  |  |  |  |  |  |  |  |      |     |        |     |        |     |        |     |        |     |        |     |        |      |   |      |   |      |   |      |   |      |   |      |   |      |        |   |       |   |       |    |       |   |       |   |       |   |       |                |  |  |  |  |  |  |  |  |  |  |  |  |      |     |        |     |        |     |        |     |        |     |        |     |        |      |   |      |   |      |   |      |   |      |   |      |   |      |        |   |       |   |       |    |       |   |       |   |       |   |       |                |  |  |  |  |  |  |  |  |  |  |  |  |      |     |        |     |        |     |        |     |        |     |        |     |        |      |   |      |   |      |   |      |   |      |   |      |   |      |        |   |       |   |       |    |       |   |       |   |       |   |       |                |  |  |  |  |  |  |  |  |  |  |  |  |      |     |        |     |        |     |        |     |        |     |        |     |        |      |   |      |   |      |   |      |   |      |   |      |   |      |        |   |       |   |       |    |       |   |       |   |       |   |       |                |  |  |  |  |  |  |  |  |  |  |  |  |      |     |        |     |        |     |        |     |        |     |        |     |        |      |   |      |   |      |   |      |   |      |   |      |   |      |        |   |       |   |       |    |       |   |       |   |       |   |       |                |  |  |  |  |  |  |  |  |  |  |  |  |      |     |        |     |        |     |        |     |        |     |        |     |        |      |   |      |   |      |   |      |   |      |   |      |   |      |        |   |       |   |       |    |       |   |       |   |       |   |       |                |  |  |  |  |  |  |  |  |  |  |  |  |      |     |        |     |        |     |        |     |        |     |        |     |        |      |   |      |   |      |   |      |   |      |   |      |   |      |        |   |       |   |       |    |       |   |       |   |       |   |       |                |  |  |  |  |  |  |  |  |  |  |  |  |      |     |        |     |        |     |        |     |        |     |        |     |        |      |   |      |   |      |   |      |   |      |   |      |   |      |        |   |       |   |       |    |       |   |       |   |       |   |      |
| 経験なし           | 130   | (99.2) | 246   | (98.4) | 943   | (99.5) | 152   | (98.7) | 148   | (98.7) | 326   | (99.4) |      |     |        |     |        |     |        |     |        |     |        |     |        |      |   |       |   |       |    |       |   |       |   |       |    |       |        |   |       |   |       |    |       |   |       |   |       |   |       |                |  |  |  |  |  |  |  |  |  |  |  |  |      |     |        |     |        |     |        |     |        |     |        |     |        |      |   |       |   |       |    |       |   |       |   |       |   |       |        |   |       |   |       |    |       |   |       |   |       |   |       |                |  |  |  |  |  |  |  |  |  |  |  |  |      |     |        |     |        |     |        |     |        |     |        |     |        |      |   |       |   |      |    |       |   |      |   |       |   |       |        |   |       |   |       |    |       |   |       |   |       |   |       |                |  |  |  |  |  |  |  |  |  |  |  |  |      |     |        |     |        |     |        |     |        |     |        |     |        |      |   |       |   |      |   |      |   |      |   |      |   |      |        |   |       |   |       |    |       |   |       |   |       |   |       |                |  |  |  |  |  |  |  |  |  |  |  |  |      |     |        |     |        |     |        |     |        |     |        |     |        |      |   |       |   |      |   |      |   |      |   |      |   |      |        |   |       |   |       |    |       |   |       |   |       |   |       |                |  |  |  |  |  |  |  |  |  |  |  |  |      |     |        |     |        |     |        |     |        |     |        |     |        |      |   |       |   |      |   |      |   |      |   |      |   |      |        |   |       |   |       |    |       |   |       |   |       |   |       |                |  |  |  |  |  |  |  |  |  |  |  |  |      |     |        |     |        |     |        |     |        |     |        |     |        |      |   |       |   |      |   |      |   |      |   |      |   |      |        |   |       |   |       |    |       |   |       |   |       |   |       |                |  |  |  |  |  |  |  |  |  |  |  |  |      |     |        |     |        |     |        |     |        |     |        |     |        |      |   |       |   |      |   |      |   |      |   |      |   |      |        |   |       |   |       |    |       |   |       |   |       |   |       |                |  |  |  |  |  |  |  |  |  |  |  |  |      |     |        |     |        |     |        |     |        |     |        |     |        |      |   |      |   |      |   |      |   |      |   |      |   |      |        |   |       |   |       |    |       |   |       |   |       |   |       |                |  |  |  |  |  |  |  |  |  |  |  |  |      |     |        |     |        |     |        |     |        |     |        |     |        |      |   |      |   |      |   |      |   |      |   |      |   |      |        |   |       |   |       |    |       |   |       |   |       |   |       |                |  |  |  |  |  |  |  |  |  |  |  |  |      |     |        |     |        |     |        |     |        |     |        |     |        |      |   |      |   |      |   |      |   |      |   |      |   |      |        |   |       |   |       |    |       |   |       |   |       |   |       |                |  |  |  |  |  |  |  |  |  |  |  |  |      |     |        |     |        |     |        |     |        |     |        |     |        |      |   |      |   |      |   |      |   |      |   |      |   |      |        |   |       |   |       |    |       |   |       |   |       |   |       |                |  |  |  |  |  |  |  |  |  |  |  |  |      |     |        |     |        |     |        |     |        |     |        |     |        |      |   |      |   |      |   |      |   |      |   |      |   |      |        |   |       |   |       |    |       |   |       |   |       |   |       |                |  |  |  |  |  |  |  |  |  |  |  |  |      |     |        |     |        |     |        |     |        |     |        |     |        |      |   |      |   |      |   |      |   |      |   |      |   |      |        |   |       |   |       |    |       |   |       |   |       |   |       |                |  |  |  |  |  |  |  |  |  |  |  |  |      |     |        |     |        |     |        |     |        |     |        |     |        |      |   |      |   |      |   |      |   |      |   |      |   |      |        |   |       |   |       |    |       |   |       |   |       |   |       |                |  |  |  |  |  |  |  |  |  |  |  |  |      |     |        |     |        |     |        |     |        |     |        |     |        |      |   |      |   |      |   |      |   |      |   |      |   |      |        |   |       |   |       |    |       |   |       |   |       |   |      |
| 経験あり           | 0     | (.0)   | 1     | (.4)   | 1     | (.1)   | 0     | (.0)   | 0     | (.0)   | 0     | (.0)   |      |     |        |     |        |     |        |     |        |     |        |     |        |      |   |       |   |       |    |       |   |       |   |       |    |       |        |   |       |   |       |    |       |   |       |   |       |   |       |                |  |  |  |  |  |  |  |  |  |  |  |  |      |     |        |     |        |     |        |     |        |     |        |     |        |      |   |       |   |       |    |       |   |       |   |       |   |       |        |   |       |   |       |    |       |   |       |   |       |   |       |                |  |  |  |  |  |  |  |  |  |  |  |  |      |     |        |     |        |     |        |     |        |     |        |     |        |      |   |       |   |      |    |       |   |      |   |       |   |       |        |   |       |   |       |    |       |   |       |   |       |   |       |                |  |  |  |  |  |  |  |  |  |  |  |  |      |     |        |     |        |     |        |     |        |     |        |     |        |      |   |       |   |      |   |      |   |      |   |      |   |      |        |   |       |   |       |    |       |   |       |   |       |   |       |                |  |  |  |  |  |  |  |  |  |  |  |  |      |     |        |     |        |     |        |     |        |     |        |     |        |      |   |       |   |      |   |      |   |      |   |      |   |      |        |   |       |   |       |    |       |   |       |   |       |   |       |                |  |  |  |  |  |  |  |  |  |  |  |  |      |     |        |     |        |     |        |     |        |     |        |     |        |      |   |       |   |      |   |      |   |      |   |      |   |      |        |   |       |   |       |    |       |   |       |   |       |   |       |                |  |  |  |  |  |  |  |  |  |  |  |  |      |     |        |     |        |     |        |     |        |     |        |     |        |      |   |       |   |      |   |      |   |      |   |      |   |      |        |   |       |   |       |    |       |   |       |   |       |   |       |                |  |  |  |  |  |  |  |  |  |  |  |  |      |     |        |     |        |     |        |     |        |     |        |     |        |      |   |       |   |      |   |      |   |      |   |      |   |      |        |   |       |   |       |    |       |   |       |   |       |   |       |                |  |  |  |  |  |  |  |  |  |  |  |  |      |     |        |     |        |     |        |     |        |     |        |     |        |      |   |      |   |      |   |      |   |      |   |      |   |      |        |   |       |   |       |    |       |   |       |   |       |   |       |                |  |  |  |  |  |  |  |  |  |  |  |  |      |     |        |     |        |     |        |     |        |     |        |     |        |      |   |      |   |      |   |      |   |      |   |      |   |      |        |   |       |   |       |    |       |   |       |   |       |   |       |                |  |  |  |  |  |  |  |  |  |  |  |  |      |     |        |     |        |     |        |     |        |     |        |     |        |      |   |      |   |      |   |      |   |      |   |      |   |      |        |   |       |   |       |    |       |   |       |   |       |   |       |                |  |  |  |  |  |  |  |  |  |  |  |  |      |     |        |     |        |     |        |     |        |     |        |     |        |      |   |      |   |      |   |      |   |      |   |      |   |      |        |   |       |   |       |    |       |   |       |   |       |   |       |                |  |  |  |  |  |  |  |  |  |  |  |  |      |     |        |     |        |     |        |     |        |     |        |     |        |      |   |      |   |      |   |      |   |      |   |      |   |      |        |   |       |   |       |    |       |   |       |   |       |   |       |                |  |  |  |  |  |  |  |  |  |  |  |  |      |     |        |     |        |     |        |     |        |     |        |     |        |      |   |      |   |      |   |      |   |      |   |      |   |      |        |   |       |   |       |    |       |   |       |   |       |   |       |                |  |  |  |  |  |  |  |  |  |  |  |  |      |     |        |     |        |     |        |     |        |     |        |     |        |      |   |      |   |      |   |      |   |      |   |      |   |      |        |   |       |   |       |    |       |   |       |   |       |   |       |                |  |  |  |  |  |  |  |  |  |  |  |  |      |     |        |     |        |     |        |     |        |     |        |     |        |      |   |      |   |      |   |      |   |      |   |      |   |      |        |   |       |   |       |    |       |   |       |   |       |   |      |
| 無回答・不明         | 1     | (.8)   | 3     | (1.2)  | 4     | (.4)   | 2     | (1.3)  | 2     | (1.3)  | 2     | (.6)   |      |     |        |     |        |     |        |     |        |     |        |     |        |      |   |       |   |       |    |       |   |       |   |       |    |       |        |   |       |   |       |    |       |   |       |   |       |   |       |                |  |  |  |  |  |  |  |  |  |  |  |  |      |     |        |     |        |     |        |     |        |     |        |     |        |      |   |       |   |       |    |       |   |       |   |       |   |       |        |   |       |   |       |    |       |   |       |   |       |   |       |                |  |  |  |  |  |  |  |  |  |  |  |  |      |     |        |     |        |     |        |     |        |     |        |     |        |      |   |       |   |      |    |       |   |      |   |       |   |       |        |   |       |   |       |    |       |   |       |   |       |   |       |                |  |  |  |  |  |  |  |  |  |  |  |  |      |     |        |     |        |     |        |     |        |     |        |     |        |      |   |       |   |      |   |      |   |      |   |      |   |      |        |   |       |   |       |    |       |   |       |   |       |   |       |                |  |  |  |  |  |  |  |  |  |  |  |  |      |     |        |     |        |     |        |     |        |     |        |     |        |      |   |       |   |      |   |      |   |      |   |      |   |      |        |   |       |   |       |    |       |   |       |   |       |   |       |                |  |  |  |  |  |  |  |  |  |  |  |  |      |     |        |     |        |     |        |     |        |     |        |     |        |      |   |       |   |      |   |      |   |      |   |      |   |      |        |   |       |   |       |    |       |   |       |   |       |   |       |                |  |  |  |  |  |  |  |  |  |  |  |  |      |     |        |     |        |     |        |     |        |     |        |     |        |      |   |       |   |      |   |      |   |      |   |      |   |      |        |   |       |   |       |    |       |   |       |   |       |   |       |                |  |  |  |  |  |  |  |  |  |  |  |  |      |     |        |     |        |     |        |     |        |     |        |     |        |      |   |       |   |      |   |      |   |      |   |      |   |      |        |   |       |   |       |    |       |   |       |   |       |   |       |                |  |  |  |  |  |  |  |  |  |  |  |  |      |     |        |     |        |     |        |     |        |     |        |     |        |      |   |      |   |      |   |      |   |      |   |      |   |      |        |   |       |   |       |    |       |   |       |   |       |   |       |                |  |  |  |  |  |  |  |  |  |  |  |  |      |     |        |     |        |     |        |     |        |     |        |     |        |      |   |      |   |      |   |      |   |      |   |      |   |      |        |   |       |   |       |    |       |   |       |   |       |   |       |                |  |  |  |  |  |  |  |  |  |  |  |  |      |     |        |     |        |     |        |     |        |     |        |     |        |      |   |      |   |      |   |      |   |      |   |      |   |      |        |   |       |   |       |    |       |   |       |   |       |   |       |                |  |  |  |  |  |  |  |  |  |  |  |  |      |     |        |     |        |     |        |     |        |     |        |     |        |      |   |      |   |      |   |      |   |      |   |      |   |      |        |   |       |   |       |    |       |   |       |   |       |   |       |                |  |  |  |  |  |  |  |  |  |  |  |  |      |     |        |     |        |     |        |     |        |     |        |     |        |      |   |      |   |      |   |      |   |      |   |      |   |      |        |   |       |   |       |    |       |   |       |   |       |   |       |                |  |  |  |  |  |  |  |  |  |  |  |  |      |     |        |     |        |     |        |     |        |     |        |     |        |      |   |      |   |      |   |      |   |      |   |      |   |      |        |   |       |   |       |    |       |   |       |   |       |   |       |                |  |  |  |  |  |  |  |  |  |  |  |  |      |     |        |     |        |     |        |     |        |     |        |     |        |      |   |      |   |      |   |      |   |      |   |      |   |      |        |   |       |   |       |    |       |   |       |   |       |   |       |                |  |  |  |  |  |  |  |  |  |  |  |  |      |     |        |     |        |     |        |     |        |     |        |     |        |      |   |      |   |      |   |      |   |      |   |      |   |      |        |   |       |   |       |    |       |   |       |   |       |   |      |
| 過去1年経験(大麻)     |       |        |       |        |       |        |       |        |       |        |       |        | 経験なし | 130 | (99.2) | 247 | (98.8) | 939 | (99.1) | 152 | (98.7) | 147 |        | 322 | (98.2) | 経験あり | 0 | (.0)  | 0 | (.0)  | 1  | (.1)  | 0 | (.0)  | 0 | (.0)  | 1  | (.3)  | 無回答・不明 | 1 | (.8)  | 3 | (1.2) | 8  | (.8)  | 2 | (1.3) | 3 | (2.0) | 5 | (1.5) | 過去1年経験(覚せい剤)   |  |  |  |  |  |  |  |  |  |  |  |  | 経験なし | 130 | (99.2) | 247 | (98.8) | 941 | (99.3) | 152 | (98.7) | 147 | (98.0) | 324 | (98.8) | 経験あり | 0 | (.0)  | 0 | (.0)  | 0  | (.0)  | 0 | (.0)  | 0 | (.0)  | 0 | (.0)  | 無回答・不明 | 1 | (.8)  | 3 | (1.2) | 7  | (.7)  | 2 | (1.3) | 3 | (2.0) | 4 | (1.2) | 過去1年経験(MDMA)   |  |  |  |  |  |  |  |  |  |  |  |  | 経験なし | 130 | (99.2) | 247 | (98.8) | 939 | (99.1) | 152 | (98.7) | 146 | (97.3) | 324 | (98.8) | 経験あり | 0 | (.0)  | 0 | (.0) | 0  | (.0)  | 0 | (.0) | 0 | (.0)  | 0 | (.0)  | 無回答・不明 | 1 | (.8)  | 3 | (1.2) | 9  | (.9)  | 2 | (1.3) | 4 | (2.7) | 4 | (1.2) | 過去1年経験(コカイン)   |  |  |  |  |  |  |  |  |  |  |  |  | 経験なし | 129 | (98.5) | 247 | (98.8) | 938 | (98.9) | 152 | (98.7) | 146 | (97.3) | 324 | (98.8) | 経験あり | 0 | (.0)  | 0 | (.0) | 0 | (.0) | 0 | (.0) | 0 | (.0) | 0 | (.0) | 無回答・不明 | 2 | (1.5) | 3 | (1.2) | 10 | (1.1) | 2 | (1.3) | 4 | (2.7) | 4 | (1.2) | 過去1年経験(ヘロイン)   |  |  |  |  |  |  |  |  |  |  |  |  | 経験なし | 129 | (98.5) | 244 | (97.6) | 936 | (98.7) | 152 | (98.7) | 146 | (97.3) | 323 | (98.5) | 経験あり | 0 | (.0)  | 0 | (.0) | 0 | (.0) | 0 | (.0) | 0 | (.0) | 0 | (.0) | 無回答・不明 | 2 | (1.5) | 6 | (2.4) | 12 | (1.3) | 2 | (1.3) | 4 | (2.7) | 5 | (1.5) | 過去1年経験(危険ドラッグ) |  |  |  |  |  |  |  |  |  |  |  |  | 経験なし | 128 | (97.7) | 246 | (98.4) | 937 | (98.8) | 152 | (98.7) | 146 | (97.3) | 325 | (99.1) | 経験あり | 0 | (.0)  | 0 | (.0) | 0 | (.0) | 0 | (.0) | 0 | (.0) | 0 | (.0) | 無回答・不明 | 3 | (2.3) | 4 | (1.6) | 11 | (1.2) | 2 | (1.3) | 4 | (2.7) | 3 | (.9)  |                |  |  |  |  |  |  |  |  |  |  |  |  |      |     |        |     |        |     |        |     |        |     |        |     |        |      |   |       |   |      |   |      |   |      |   |      |   |      |        |   |       |   |       |    |       |   |       |   |       |   |       |                |  |  |  |  |  |  |  |  |  |  |  |  |      |     |        |     |        |     |        |     |        |     |        |     |        |      |   |       |   |      |   |      |   |      |   |      |   |      |        |   |       |   |       |    |       |   |       |   |       |   |       |                |  |  |  |  |  |  |  |  |  |  |  |  |      |     |        |     |        |     |        |     |        |     |        |     |        |      |   |      |   |      |   |      |   |      |   |      |   |      |        |   |       |   |       |    |       |   |       |   |       |   |       |                |  |  |  |  |  |  |  |  |  |  |  |  |      |     |        |     |        |     |        |     |        |     |        |     |        |      |   |      |   |      |   |      |   |      |   |      |   |      |        |   |       |   |       |    |       |   |       |   |       |   |       |                |  |  |  |  |  |  |  |  |  |  |  |  |      |     |        |     |        |     |        |     |        |     |        |     |        |      |   |      |   |      |   |      |   |      |   |      |   |      |        |   |       |   |       |    |       |   |       |   |       |   |       |                |  |  |  |  |  |  |  |  |  |  |  |  |      |     |        |     |        |     |        |     |        |     |        |     |        |      |   |      |   |      |   |      |   |      |   |      |   |      |        |   |       |   |       |    |       |   |       |   |       |   |       |                |  |  |  |  |  |  |  |  |  |  |  |  |      |     |        |     |        |     |        |     |        |     |        |     |        |      |   |      |   |      |   |      |   |      |   |      |   |      |        |   |       |   |       |    |       |   |       |   |       |   |       |                |  |  |  |  |  |  |  |  |  |  |  |  |      |     |        |     |        |     |        |     |        |     |        |     |        |      |   |      |   |      |   |      |   |      |   |      |   |      |        |   |       |   |       |    |       |   |       |   |       |   |       |                |  |  |  |  |  |  |  |  |  |  |  |  |      |     |        |     |        |     |        |     |        |     |        |     |        |      |   |      |   |      |   |      |   |      |   |      |   |      |        |   |       |   |       |    |       |   |       |   |       |   |       |                |  |  |  |  |  |  |  |  |  |  |  |  |      |     |        |     |        |     |        |     |        |     |        |     |        |      |   |      |   |      |   |      |   |      |   |      |   |      |        |   |       |   |       |    |       |   |       |   |       |   |      |
| 経験なし           | 130   | (99.2) | 247   | (98.8) | 939   | (99.1) | 152   | (98.7) | 147   |        | 322   | (98.2) |      |     |        |     |        |     |        |     |        |     |        |     |        |      |   |       |   |       |    |       |   |       |   |       |    |       |        |   |       |   |       |    |       |   |       |   |       |   |       |                |  |  |  |  |  |  |  |  |  |  |  |  |      |     |        |     |        |     |        |     |        |     |        |     |        |      |   |       |   |       |    |       |   |       |   |       |   |       |        |   |       |   |       |    |       |   |       |   |       |   |       |                |  |  |  |  |  |  |  |  |  |  |  |  |      |     |        |     |        |     |        |     |        |     |        |     |        |      |   |       |   |      |    |       |   |      |   |       |   |       |        |   |       |   |       |    |       |   |       |   |       |   |       |                |  |  |  |  |  |  |  |  |  |  |  |  |      |     |        |     |        |     |        |     |        |     |        |     |        |      |   |       |   |      |   |      |   |      |   |      |   |      |        |   |       |   |       |    |       |   |       |   |       |   |       |                |  |  |  |  |  |  |  |  |  |  |  |  |      |     |        |     |        |     |        |     |        |     |        |     |        |      |   |       |   |      |   |      |   |      |   |      |   |      |        |   |       |   |       |    |       |   |       |   |       |   |       |                |  |  |  |  |  |  |  |  |  |  |  |  |      |     |        |     |        |     |        |     |        |     |        |     |        |      |   |       |   |      |   |      |   |      |   |      |   |      |        |   |       |   |       |    |       |   |       |   |       |   |       |                |  |  |  |  |  |  |  |  |  |  |  |  |      |     |        |     |        |     |        |     |        |     |        |     |        |      |   |       |   |      |   |      |   |      |   |      |   |      |        |   |       |   |       |    |       |   |       |   |       |   |       |                |  |  |  |  |  |  |  |  |  |  |  |  |      |     |        |     |        |     |        |     |        |     |        |     |        |      |   |       |   |      |   |      |   |      |   |      |   |      |        |   |       |   |       |    |       |   |       |   |       |   |       |                |  |  |  |  |  |  |  |  |  |  |  |  |      |     |        |     |        |     |        |     |        |     |        |     |        |      |   |      |   |      |   |      |   |      |   |      |   |      |        |   |       |   |       |    |       |   |       |   |       |   |       |                |  |  |  |  |  |  |  |  |  |  |  |  |      |     |        |     |        |     |        |     |        |     |        |     |        |      |   |      |   |      |   |      |   |      |   |      |   |      |        |   |       |   |       |    |       |   |       |   |       |   |       |                |  |  |  |  |  |  |  |  |  |  |  |  |      |     |        |     |        |     |        |     |        |     |        |     |        |      |   |      |   |      |   |      |   |      |   |      |   |      |        |   |       |   |       |    |       |   |       |   |       |   |       |                |  |  |  |  |  |  |  |  |  |  |  |  |      |     |        |     |        |     |        |     |        |     |        |     |        |      |   |      |   |      |   |      |   |      |   |      |   |      |        |   |       |   |       |    |       |   |       |   |       |   |       |                |  |  |  |  |  |  |  |  |  |  |  |  |      |     |        |     |        |     |        |     |        |     |        |     |        |      |   |      |   |      |   |      |   |      |   |      |   |      |        |   |       |   |       |    |       |   |       |   |       |   |       |                |  |  |  |  |  |  |  |  |  |  |  |  |      |     |        |     |        |     |        |     |        |     |        |     |        |      |   |      |   |      |   |      |   |      |   |      |   |      |        |   |       |   |       |    |       |   |       |   |       |   |       |                |  |  |  |  |  |  |  |  |  |  |  |  |      |     |        |     |        |     |        |     |        |     |        |     |        |      |   |      |   |      |   |      |   |      |   |      |   |      |        |   |       |   |       |    |       |   |       |   |       |   |       |                |  |  |  |  |  |  |  |  |  |  |  |  |      |     |        |     |        |     |        |     |        |     |        |     |        |      |   |      |   |      |   |      |   |      |   |      |   |      |        |   |       |   |       |    |       |   |       |   |       |   |      |
| 経験あり           | 0     | (.0)   | 0     | (.0)   | 1     | (.1)   | 0     | (.0)   | 0     | (.0)   | 1     | (.3)   |      |     |        |     |        |     |        |     |        |     |        |     |        |      |   |       |   |       |    |       |   |       |   |       |    |       |        |   |       |   |       |    |       |   |       |   |       |   |       |                |  |  |  |  |  |  |  |  |  |  |  |  |      |     |        |     |        |     |        |     |        |     |        |     |        |      |   |       |   |       |    |       |   |       |   |       |   |       |        |   |       |   |       |    |       |   |       |   |       |   |       |                |  |  |  |  |  |  |  |  |  |  |  |  |      |     |        |     |        |     |        |     |        |     |        |     |        |      |   |       |   |      |    |       |   |      |   |       |   |       |        |   |       |   |       |    |       |   |       |   |       |   |       |                |  |  |  |  |  |  |  |  |  |  |  |  |      |     |        |     |        |     |        |     |        |     |        |     |        |      |   |       |   |      |   |      |   |      |   |      |   |      |        |   |       |   |       |    |       |   |       |   |       |   |       |                |  |  |  |  |  |  |  |  |  |  |  |  |      |     |        |     |        |     |        |     |        |     |        |     |        |      |   |       |   |      |   |      |   |      |   |      |   |      |        |   |       |   |       |    |       |   |       |   |       |   |       |                |  |  |  |  |  |  |  |  |  |  |  |  |      |     |        |     |        |     |        |     |        |     |        |     |        |      |   |       |   |      |   |      |   |      |   |      |   |      |        |   |       |   |       |    |       |   |       |   |       |   |       |                |  |  |  |  |  |  |  |  |  |  |  |  |      |     |        |     |        |     |        |     |        |     |        |     |        |      |   |       |   |      |   |      |   |      |   |      |   |      |        |   |       |   |       |    |       |   |       |   |       |   |       |                |  |  |  |  |  |  |  |  |  |  |  |  |      |     |        |     |        |     |        |     |        |     |        |     |        |      |   |       |   |      |   |      |   |      |   |      |   |      |        |   |       |   |       |    |       |   |       |   |       |   |       |                |  |  |  |  |  |  |  |  |  |  |  |  |      |     |        |     |        |     |        |     |        |     |        |     |        |      |   |      |   |      |   |      |   |      |   |      |   |      |        |   |       |   |       |    |       |   |       |   |       |   |       |                |  |  |  |  |  |  |  |  |  |  |  |  |      |     |        |     |        |     |        |     |        |     |        |     |        |      |   |      |   |      |   |      |   |      |   |      |   |      |        |   |       |   |       |    |       |   |       |   |       |   |       |                |  |  |  |  |  |  |  |  |  |  |  |  |      |     |        |     |        |     |        |     |        |     |        |     |        |      |   |      |   |      |   |      |   |      |   |      |   |      |        |   |       |   |       |    |       |   |       |   |       |   |       |                |  |  |  |  |  |  |  |  |  |  |  |  |      |     |        |     |        |     |        |     |        |     |        |     |        |      |   |      |   |      |   |      |   |      |   |      |   |      |        |   |       |   |       |    |       |   |       |   |       |   |       |                |  |  |  |  |  |  |  |  |  |  |  |  |      |     |        |     |        |     |        |     |        |     |        |     |        |      |   |      |   |      |   |      |   |      |   |      |   |      |        |   |       |   |       |    |       |   |       |   |       |   |       |                |  |  |  |  |  |  |  |  |  |  |  |  |      |     |        |     |        |     |        |     |        |     |        |     |        |      |   |      |   |      |   |      |   |      |   |      |   |      |        |   |       |   |       |    |       |   |       |   |       |   |       |                |  |  |  |  |  |  |  |  |  |  |  |  |      |     |        |     |        |     |        |     |        |     |        |     |        |      |   |      |   |      |   |      |   |      |   |      |   |      |        |   |       |   |       |    |       |   |       |   |       |   |       |                |  |  |  |  |  |  |  |  |  |  |  |  |      |     |        |     |        |     |        |     |        |     |        |     |        |      |   |      |   |      |   |      |   |      |   |      |   |      |        |   |       |   |       |    |       |   |       |   |       |   |      |
| 無回答・不明         | 1     | (.8)   | 3     | (1.2)  | 8     | (.8)   | 2     | (1.3)  | 3     | (2.0)  | 5     | (1.5)  |      |     |        |     |        |     |        |     |        |     |        |     |        |      |   |       |   |       |    |       |   |       |   |       |    |       |        |   |       |   |       |    |       |   |       |   |       |   |       |                |  |  |  |  |  |  |  |  |  |  |  |  |      |     |        |     |        |     |        |     |        |     |        |     |        |      |   |       |   |       |    |       |   |       |   |       |   |       |        |   |       |   |       |    |       |   |       |   |       |   |       |                |  |  |  |  |  |  |  |  |  |  |  |  |      |     |        |     |        |     |        |     |        |     |        |     |        |      |   |       |   |      |    |       |   |      |   |       |   |       |        |   |       |   |       |    |       |   |       |   |       |   |       |                |  |  |  |  |  |  |  |  |  |  |  |  |      |     |        |     |        |     |        |     |        |     |        |     |        |      |   |       |   |      |   |      |   |      |   |      |   |      |        |   |       |   |       |    |       |   |       |   |       |   |       |                |  |  |  |  |  |  |  |  |  |  |  |  |      |     |        |     |        |     |        |     |        |     |        |     |        |      |   |       |   |      |   |      |   |      |   |      |   |      |        |   |       |   |       |    |       |   |       |   |       |   |       |                |  |  |  |  |  |  |  |  |  |  |  |  |      |     |        |     |        |     |        |     |        |     |        |     |        |      |   |       |   |      |   |      |   |      |   |      |   |      |        |   |       |   |       |    |       |   |       |   |       |   |       |                |  |  |  |  |  |  |  |  |  |  |  |  |      |     |        |     |        |     |        |     |        |     |        |     |        |      |   |       |   |      |   |      |   |      |   |      |   |      |        |   |       |   |       |    |       |   |       |   |       |   |       |                |  |  |  |  |  |  |  |  |  |  |  |  |      |     |        |     |        |     |        |     |        |     |        |     |        |      |   |       |   |      |   |      |   |      |   |      |   |      |        |   |       |   |       |    |       |   |       |   |       |   |       |                |  |  |  |  |  |  |  |  |  |  |  |  |      |     |        |     |        |     |        |     |        |     |        |     |        |      |   |      |   |      |   |      |   |      |   |      |   |      |        |   |       |   |       |    |       |   |       |   |       |   |       |                |  |  |  |  |  |  |  |  |  |  |  |  |      |     |        |     |        |     |        |     |        |     |        |     |        |      |   |      |   |      |   |      |   |      |   |      |   |      |        |   |       |   |       |    |       |   |       |   |       |   |       |                |  |  |  |  |  |  |  |  |  |  |  |  |      |     |        |     |        |     |        |     |        |     |        |     |        |      |   |      |   |      |   |      |   |      |   |      |   |      |        |   |       |   |       |    |       |   |       |   |       |   |       |                |  |  |  |  |  |  |  |  |  |  |  |  |      |     |        |     |        |     |        |     |        |     |        |     |        |      |   |      |   |      |   |      |   |      |   |      |   |      |        |   |       |   |       |    |       |   |       |   |       |   |       |                |  |  |  |  |  |  |  |  |  |  |  |  |      |     |        |     |        |     |        |     |        |     |        |     |        |      |   |      |   |      |   |      |   |      |   |      |   |      |        |   |       |   |       |    |       |   |       |   |       |   |       |                |  |  |  |  |  |  |  |  |  |  |  |  |      |     |        |     |        |     |        |     |        |     |        |     |        |      |   |      |   |      |   |      |   |      |   |      |   |      |        |   |       |   |       |    |       |   |       |   |       |   |       |                |  |  |  |  |  |  |  |  |  |  |  |  |      |     |        |     |        |     |        |     |        |     |        |     |        |      |   |      |   |      |   |      |   |      |   |      |   |      |        |   |       |   |       |    |       |   |       |   |       |   |       |                |  |  |  |  |  |  |  |  |  |  |  |  |      |     |        |     |        |     |        |     |        |     |        |     |        |      |   |      |   |      |   |      |   |      |   |      |   |      |        |   |       |   |       |    |       |   |       |   |       |   |      |
| 過去1年経験(覚せい剤)   |       |        |       |        |       |        |       |        |       |        |       |        | 経験なし | 130 | (99.2) | 247 | (98.8) | 941 | (99.3) | 152 | (98.7) | 147 | (98.0) | 324 | (98.8) | 経験あり | 0 | (.0)  | 0 | (.0)  | 0  | (.0)  | 0 | (.0)  | 0 | (.0)  | 0  | (.0)  | 無回答・不明 | 1 | (.8)  | 3 | (1.2) | 7  | (.7)  | 2 | (1.3) | 3 | (2.0) | 4 | (1.2) | 過去1年経験(MDMA)   |  |  |  |  |  |  |  |  |  |  |  |  | 経験なし | 130 | (99.2) | 247 | (98.8) | 939 | (99.1) | 152 | (98.7) | 146 | (97.3) | 324 | (98.8) | 経験あり | 0 | (.0)  | 0 | (.0)  | 0  | (.0)  | 0 | (.0)  | 0 | (.0)  | 0 | (.0)  | 無回答・不明 | 1 | (.8)  | 3 | (1.2) | 9  | (.9)  | 2 | (1.3) | 4 | (2.7) | 4 | (1.2) | 過去1年経験(コカイン)   |  |  |  |  |  |  |  |  |  |  |  |  | 経験なし | 129 | (98.5) | 247 | (98.8) | 938 | (98.9) | 152 | (98.7) | 146 | (97.3) | 324 | (98.8) | 経験あり | 0 | (.0)  | 0 | (.0) | 0  | (.0)  | 0 | (.0) | 0 | (.0)  | 0 | (.0)  | 無回答・不明 | 2 | (1.5) | 3 | (1.2) | 10 | (1.1) | 2 | (1.3) | 4 | (2.7) | 4 | (1.2) | 過去1年経験(ヘロイン)   |  |  |  |  |  |  |  |  |  |  |  |  | 経験なし | 129 | (98.5) | 244 | (97.6) | 936 | (98.7) | 152 | (98.7) | 146 | (97.3) | 323 | (98.5) | 経験あり | 0 | (.0)  | 0 | (.0) | 0 | (.0) | 0 | (.0) | 0 | (.0) | 0 | (.0) | 無回答・不明 | 2 | (1.5) | 6 | (2.4) | 12 | (1.3) | 2 | (1.3) | 4 | (2.7) | 5 | (1.5) | 過去1年経験(危険ドラッグ) |  |  |  |  |  |  |  |  |  |  |  |  | 経験なし | 128 | (97.7) | 246 | (98.4) | 937 | (98.8) | 152 | (98.7) | 146 | (97.3) | 325 | (99.1) | 経験あり | 0 | (.0)  | 0 | (.0) | 0 | (.0) | 0 | (.0) | 0 | (.0) | 0 | (.0) | 無回答・不明 | 3 | (2.3) | 4 | (1.6) | 11 | (1.2) | 2 | (1.3) | 4 | (2.7) | 3 | (.9)  |                |  |  |  |  |  |  |  |  |  |  |  |  |      |     |        |     |        |     |        |     |        |     |        |     |        |      |   |       |   |      |   |      |   |      |   |      |   |      |        |   |       |   |       |    |       |   |       |   |       |   |       |                |  |  |  |  |  |  |  |  |  |  |  |  |      |     |        |     |        |     |        |     |        |     |        |     |        |      |   |       |   |      |   |      |   |      |   |      |   |      |        |   |       |   |       |    |       |   |       |   |       |   |       |                |  |  |  |  |  |  |  |  |  |  |  |  |      |     |        |     |        |     |        |     |        |     |        |     |        |      |   |       |   |      |   |      |   |      |   |      |   |      |        |   |       |   |       |    |       |   |       |   |       |   |       |                |  |  |  |  |  |  |  |  |  |  |  |  |      |     |        |     |        |     |        |     |        |     |        |     |        |      |   |      |   |      |   |      |   |      |   |      |   |      |        |   |       |   |       |    |       |   |       |   |       |   |       |                |  |  |  |  |  |  |  |  |  |  |  |  |      |     |        |     |        |     |        |     |        |     |        |     |        |      |   |      |   |      |   |      |   |      |   |      |   |      |        |   |       |   |       |    |       |   |       |   |       |   |       |                |  |  |  |  |  |  |  |  |  |  |  |  |      |     |        |     |        |     |        |     |        |     |        |     |        |      |   |      |   |      |   |      |   |      |   |      |   |      |        |   |       |   |       |    |       |   |       |   |       |   |       |                |  |  |  |  |  |  |  |  |  |  |  |  |      |     |        |     |        |     |        |     |        |     |        |     |        |      |   |      |   |      |   |      |   |      |   |      |   |      |        |   |       |   |       |    |       |   |       |   |       |   |       |                |  |  |  |  |  |  |  |  |  |  |  |  |      |     |        |     |        |     |        |     |        |     |        |     |        |      |   |      |   |      |   |      |   |      |   |      |   |      |        |   |       |   |       |    |       |   |       |   |       |   |       |                |  |  |  |  |  |  |  |  |  |  |  |  |      |     |        |     |        |     |        |     |        |     |        |     |        |      |   |      |   |      |   |      |   |      |   |      |   |      |        |   |       |   |       |    |       |   |       |   |       |   |       |                |  |  |  |  |  |  |  |  |  |  |  |  |      |     |        |     |        |     |        |     |        |     |        |     |        |      |   |      |   |      |   |      |   |      |   |      |   |      |        |   |       |   |       |    |       |   |       |   |       |   |       |                |  |  |  |  |  |  |  |  |  |  |  |  |      |     |        |     |        |     |        |     |        |     |        |     |        |      |   |      |   |      |   |      |   |      |   |      |   |      |        |   |       |   |       |    |       |   |       |   |       |   |      |
| 経験なし           | 130   | (99.2) | 247   | (98.8) | 941   | (99.3) | 152   | (98.7) | 147   | (98.0) | 324   | (98.8) |      |     |        |     |        |     |        |     |        |     |        |     |        |      |   |       |   |       |    |       |   |       |   |       |    |       |        |   |       |   |       |    |       |   |       |   |       |   |       |                |  |  |  |  |  |  |  |  |  |  |  |  |      |     |        |     |        |     |        |     |        |     |        |     |        |      |   |       |   |       |    |       |   |       |   |       |   |       |        |   |       |   |       |    |       |   |       |   |       |   |       |                |  |  |  |  |  |  |  |  |  |  |  |  |      |     |        |     |        |     |        |     |        |     |        |     |        |      |   |       |   |      |    |       |   |      |   |       |   |       |        |   |       |   |       |    |       |   |       |   |       |   |       |                |  |  |  |  |  |  |  |  |  |  |  |  |      |     |        |     |        |     |        |     |        |     |        |     |        |      |   |       |   |      |   |      |   |      |   |      |   |      |        |   |       |   |       |    |       |   |       |   |       |   |       |                |  |  |  |  |  |  |  |  |  |  |  |  |      |     |        |     |        |     |        |     |        |     |        |     |        |      |   |       |   |      |   |      |   |      |   |      |   |      |        |   |       |   |       |    |       |   |       |   |       |   |       |                |  |  |  |  |  |  |  |  |  |  |  |  |      |     |        |     |        |     |        |     |        |     |        |     |        |      |   |       |   |      |   |      |   |      |   |      |   |      |        |   |       |   |       |    |       |   |       |   |       |   |       |                |  |  |  |  |  |  |  |  |  |  |  |  |      |     |        |     |        |     |        |     |        |     |        |     |        |      |   |       |   |      |   |      |   |      |   |      |   |      |        |   |       |   |       |    |       |   |       |   |       |   |       |                |  |  |  |  |  |  |  |  |  |  |  |  |      |     |        |     |        |     |        |     |        |     |        |     |        |      |   |       |   |      |   |      |   |      |   |      |   |      |        |   |       |   |       |    |       |   |       |   |       |   |       |                |  |  |  |  |  |  |  |  |  |  |  |  |      |     |        |     |        |     |        |     |        |     |        |     |        |      |   |      |   |      |   |      |   |      |   |      |   |      |        |   |       |   |       |    |       |   |       |   |       |   |       |                |  |  |  |  |  |  |  |  |  |  |  |  |      |     |        |     |        |     |        |     |        |     |        |     |        |      |   |      |   |      |   |      |   |      |   |      |   |      |        |   |       |   |       |    |       |   |       |   |       |   |       |                |  |  |  |  |  |  |  |  |  |  |  |  |      |     |        |     |        |     |        |     |        |     |        |     |        |      |   |      |   |      |   |      |   |      |   |      |   |      |        |   |       |   |       |    |       |   |       |   |       |   |       |                |  |  |  |  |  |  |  |  |  |  |  |  |      |     |        |     |        |     |        |     |        |     |        |     |        |      |   |      |   |      |   |      |   |      |   |      |   |      |        |   |       |   |       |    |       |   |       |   |       |   |       |                |  |  |  |  |  |  |  |  |  |  |  |  |      |     |        |     |        |     |        |     |        |     |        |     |        |      |   |      |   |      |   |      |   |      |   |      |   |      |        |   |       |   |       |    |       |   |       |   |       |   |       |                |  |  |  |  |  |  |  |  |  |  |  |  |      |     |        |     |        |     |        |     |        |     |        |     |        |      |   |      |   |      |   |      |   |      |   |      |   |      |        |   |       |   |       |    |       |   |       |   |       |   |       |                |  |  |  |  |  |  |  |  |  |  |  |  |      |     |        |     |        |     |        |     |        |     |        |     |        |      |   |      |   |      |   |      |   |      |   |      |   |      |        |   |       |   |       |    |       |   |       |   |       |   |       |                |  |  |  |  |  |  |  |  |  |  |  |  |      |     |        |     |        |     |        |     |        |     |        |     |        |      |   |      |   |      |   |      |   |      |   |      |   |      |        |   |       |   |       |    |       |   |       |   |       |   |      |
| 経験あり           | 0     | (.0)   | 0     | (.0)   | 0     | (.0)   | 0     | (.0)   | 0     | (.0)   | 0     | (.0)   |      |     |        |     |        |     |        |     |        |     |        |     |        |      |   |       |   |       |    |       |   |       |   |       |    |       |        |   |       |   |       |    |       |   |       |   |       |   |       |                |  |  |  |  |  |  |  |  |  |  |  |  |      |     |        |     |        |     |        |     |        |     |        |     |        |      |   |       |   |       |    |       |   |       |   |       |   |       |        |   |       |   |       |    |       |   |       |   |       |   |       |                |  |  |  |  |  |  |  |  |  |  |  |  |      |     |        |     |        |     |        |     |        |     |        |     |        |      |   |       |   |      |    |       |   |      |   |       |   |       |        |   |       |   |       |    |       |   |       |   |       |   |       |                |  |  |  |  |  |  |  |  |  |  |  |  |      |     |        |     |        |     |        |     |        |     |        |     |        |      |   |       |   |      |   |      |   |      |   |      |   |      |        |   |       |   |       |    |       |   |       |   |       |   |       |                |  |  |  |  |  |  |  |  |  |  |  |  |      |     |        |     |        |     |        |     |        |     |        |     |        |      |   |       |   |      |   |      |   |      |   |      |   |      |        |   |       |   |       |    |       |   |       |   |       |   |       |                |  |  |  |  |  |  |  |  |  |  |  |  |      |     |        |     |        |     |        |     |        |     |        |     |        |      |   |       |   |      |   |      |   |      |   |      |   |      |        |   |       |   |       |    |       |   |       |   |       |   |       |                |  |  |  |  |  |  |  |  |  |  |  |  |      |     |        |     |        |     |        |     |        |     |        |     |        |      |   |       |   |      |   |      |   |      |   |      |   |      |        |   |       |   |       |    |       |   |       |   |       |   |       |                |  |  |  |  |  |  |  |  |  |  |  |  |      |     |        |     |        |     |        |     |        |     |        |     |        |      |   |       |   |      |   |      |   |      |   |      |   |      |        |   |       |   |       |    |       |   |       |   |       |   |       |                |  |  |  |  |  |  |  |  |  |  |  |  |      |     |        |     |        |     |        |     |        |     |        |     |        |      |   |      |   |      |   |      |   |      |   |      |   |      |        |   |       |   |       |    |       |   |       |   |       |   |       |                |  |  |  |  |  |  |  |  |  |  |  |  |      |     |        |     |        |     |        |     |        |     |        |     |        |      |   |      |   |      |   |      |   |      |   |      |   |      |        |   |       |   |       |    |       |   |       |   |       |   |       |                |  |  |  |  |  |  |  |  |  |  |  |  |      |     |        |     |        |     |        |     |        |     |        |     |        |      |   |      |   |      |   |      |   |      |   |      |   |      |        |   |       |   |       |    |       |   |       |   |       |   |       |                |  |  |  |  |  |  |  |  |  |  |  |  |      |     |        |     |        |     |        |     |        |     |        |     |        |      |   |      |   |      |   |      |   |      |   |      |   |      |        |   |       |   |       |    |       |   |       |   |       |   |       |                |  |  |  |  |  |  |  |  |  |  |  |  |      |     |        |     |        |     |        |     |        |     |        |     |        |      |   |      |   |      |   |      |   |      |   |      |   |      |        |   |       |   |       |    |       |   |       |   |       |   |       |                |  |  |  |  |  |  |  |  |  |  |  |  |      |     |        |     |        |     |        |     |        |     |        |     |        |      |   |      |   |      |   |      |   |      |   |      |   |      |        |   |       |   |       |    |       |   |       |   |       |   |       |                |  |  |  |  |  |  |  |  |  |  |  |  |      |     |        |     |        |     |        |     |        |     |        |     |        |      |   |      |   |      |   |      |   |      |   |      |   |      |        |   |       |   |       |    |       |   |       |   |       |   |       |                |  |  |  |  |  |  |  |  |  |  |  |  |      |     |        |     |        |     |        |     |        |     |        |     |        |      |   |      |   |      |   |      |   |      |   |      |   |      |        |   |       |   |       |    |       |   |       |   |       |   |      |
| 無回答・不明         | 1     | (.8)   | 3     | (1.2)  | 7     | (.7)   | 2     | (1.3)  | 3     | (2.0)  | 4     | (1.2)  |      |     |        |     |        |     |        |     |        |     |        |     |        |      |   |       |   |       |    |       |   |       |   |       |    |       |        |   |       |   |       |    |       |   |       |   |       |   |       |                |  |  |  |  |  |  |  |  |  |  |  |  |      |     |        |     |        |     |        |     |        |     |        |     |        |      |   |       |   |       |    |       |   |       |   |       |   |       |        |   |       |   |       |    |       |   |       |   |       |   |       |                |  |  |  |  |  |  |  |  |  |  |  |  |      |     |        |     |        |     |        |     |        |     |        |     |        |      |   |       |   |      |    |       |   |      |   |       |   |       |        |   |       |   |       |    |       |   |       |   |       |   |       |                |  |  |  |  |  |  |  |  |  |  |  |  |      |     |        |     |        |     |        |     |        |     |        |     |        |      |   |       |   |      |   |      |   |      |   |      |   |      |        |   |       |   |       |    |       |   |       |   |       |   |       |                |  |  |  |  |  |  |  |  |  |  |  |  |      |     |        |     |        |     |        |     |        |     |        |     |        |      |   |       |   |      |   |      |   |      |   |      |   |      |        |   |       |   |       |    |       |   |       |   |       |   |       |                |  |  |  |  |  |  |  |  |  |  |  |  |      |     |        |     |        |     |        |     |        |     |        |     |        |      |   |       |   |      |   |      |   |      |   |      |   |      |        |   |       |   |       |    |       |   |       |   |       |   |       |                |  |  |  |  |  |  |  |  |  |  |  |  |      |     |        |     |        |     |        |     |        |     |        |     |        |      |   |       |   |      |   |      |   |      |   |      |   |      |        |   |       |   |       |    |       |   |       |   |       |   |       |                |  |  |  |  |  |  |  |  |  |  |  |  |      |     |        |     |        |     |        |     |        |     |        |     |        |      |   |       |   |      |   |      |   |      |   |      |   |      |        |   |       |   |       |    |       |   |       |   |       |   |       |                |  |  |  |  |  |  |  |  |  |  |  |  |      |     |        |     |        |     |        |     |        |     |        |     |        |      |   |      |   |      |   |      |   |      |   |      |   |      |        |   |       |   |       |    |       |   |       |   |       |   |       |                |  |  |  |  |  |  |  |  |  |  |  |  |      |     |        |     |        |     |        |     |        |     |        |     |        |      |   |      |   |      |   |      |   |      |   |      |   |      |        |   |       |   |       |    |       |   |       |   |       |   |       |                |  |  |  |  |  |  |  |  |  |  |  |  |      |     |        |     |        |     |        |     |        |     |        |     |        |      |   |      |   |      |   |      |   |      |   |      |   |      |        |   |       |   |       |    |       |   |       |   |       |   |       |                |  |  |  |  |  |  |  |  |  |  |  |  |      |     |        |     |        |     |        |     |        |     |        |     |        |      |   |      |   |      |   |      |   |      |   |      |   |      |        |   |       |   |       |    |       |   |       |   |       |   |       |                |  |  |  |  |  |  |  |  |  |  |  |  |      |     |        |     |        |     |        |     |        |     |        |     |        |      |   |      |   |      |   |      |   |      |   |      |   |      |        |   |       |   |       |    |       |   |       |   |       |   |       |                |  |  |  |  |  |  |  |  |  |  |  |  |      |     |        |     |        |     |        |     |        |     |        |     |        |      |   |      |   |      |   |      |   |      |   |      |   |      |        |   |       |   |       |    |       |   |       |   |       |   |       |                |  |  |  |  |  |  |  |  |  |  |  |  |      |     |        |     |        |     |        |     |        |     |        |     |        |      |   |      |   |      |   |      |   |      |   |      |   |      |        |   |       |   |       |    |       |   |       |   |       |   |       |                |  |  |  |  |  |  |  |  |  |  |  |  |      |     |        |     |        |     |        |     |        |     |        |     |        |      |   |      |   |      |   |      |   |      |   |      |   |      |        |   |       |   |       |    |       |   |       |   |       |   |      |
| 過去1年経験(MDMA)   |       |        |       |        |       |        |       |        |       |        |       |        | 経験なし | 130 | (99.2) | 247 | (98.8) | 939 | (99.1) | 152 | (98.7) | 146 | (97.3) | 324 | (98.8) | 経験あり | 0 | (.0)  | 0 | (.0)  | 0  | (.0)  | 0 | (.0)  | 0 | (.0)  | 0  | (.0)  | 無回答・不明 | 1 | (.8)  | 3 | (1.2) | 9  | (.9)  | 2 | (1.3) | 4 | (2.7) | 4 | (1.2) | 過去1年経験(コカイン)   |  |  |  |  |  |  |  |  |  |  |  |  | 経験なし | 129 | (98.5) | 247 | (98.8) | 938 | (98.9) | 152 | (98.7) | 146 | (97.3) | 324 | (98.8) | 経験あり | 0 | (.0)  | 0 | (.0)  | 0  | (.0)  | 0 | (.0)  | 0 | (.0)  | 0 | (.0)  | 無回答・不明 | 2 | (1.5) | 3 | (1.2) | 10 | (1.1) | 2 | (1.3) | 4 | (2.7) | 4 | (1.2) | 過去1年経験(ヘロイン)   |  |  |  |  |  |  |  |  |  |  |  |  | 経験なし | 129 | (98.5) | 244 | (97.6) | 936 | (98.7) | 152 | (98.7) | 146 | (97.3) | 323 | (98.5) | 経験あり | 0 | (.0)  | 0 | (.0) | 0  | (.0)  | 0 | (.0) | 0 | (.0)  | 0 | (.0)  | 無回答・不明 | 2 | (1.5) | 6 | (2.4) | 12 | (1.3) | 2 | (1.3) | 4 | (2.7) | 5 | (1.5) | 過去1年経験(危険ドラッグ) |  |  |  |  |  |  |  |  |  |  |  |  | 経験なし | 128 | (97.7) | 246 | (98.4) | 937 | (98.8) | 152 | (98.7) | 146 | (97.3) | 325 | (99.1) | 経験あり | 0 | (.0)  | 0 | (.0) | 0 | (.0) | 0 | (.0) | 0 | (.0) | 0 | (.0) | 無回答・不明 | 3 | (2.3) | 4 | (1.6) | 11 | (1.2) | 2 | (1.3) | 4 | (2.7) | 3 | (.9)  |                |  |  |  |  |  |  |  |  |  |  |  |  |      |     |        |     |        |     |        |     |        |     |        |     |        |      |   |       |   |      |   |      |   |      |   |      |   |      |        |   |       |   |       |    |       |   |       |   |       |   |       |                |  |  |  |  |  |  |  |  |  |  |  |  |      |     |        |     |        |     |        |     |        |     |        |     |        |      |   |       |   |      |   |      |   |      |   |      |   |      |        |   |       |   |       |    |       |   |       |   |       |   |       |                |  |  |  |  |  |  |  |  |  |  |  |  |      |     |        |     |        |     |        |     |        |     |        |     |        |      |   |       |   |      |   |      |   |      |   |      |   |      |        |   |       |   |       |    |       |   |       |   |       |   |       |                |  |  |  |  |  |  |  |  |  |  |  |  |      |     |        |     |        |     |        |     |        |     |        |     |        |      |   |       |   |      |   |      |   |      |   |      |   |      |        |   |       |   |       |    |       |   |       |   |       |   |       |                |  |  |  |  |  |  |  |  |  |  |  |  |      |     |        |     |        |     |        |     |        |     |        |     |        |      |   |      |   |      |   |      |   |      |   |      |   |      |        |   |       |   |       |    |       |   |       |   |       |   |       |                |  |  |  |  |  |  |  |  |  |  |  |  |      |     |        |     |        |     |        |     |        |     |        |     |        |      |   |      |   |      |   |      |   |      |   |      |   |      |        |   |       |   |       |    |       |   |       |   |       |   |       |                |  |  |  |  |  |  |  |  |  |  |  |  |      |     |        |     |        |     |        |     |        |     |        |     |        |      |   |      |   |      |   |      |   |      |   |      |   |      |        |   |       |   |       |    |       |   |       |   |       |   |       |                |  |  |  |  |  |  |  |  |  |  |  |  |      |     |        |     |        |     |        |     |        |     |        |     |        |      |   |      |   |      |   |      |   |      |   |      |   |      |        |   |       |   |       |    |       |   |       |   |       |   |       |                |  |  |  |  |  |  |  |  |  |  |  |  |      |     |        |     |        |     |        |     |        |     |        |     |        |      |   |      |   |      |   |      |   |      |   |      |   |      |        |   |       |   |       |    |       |   |       |   |       |   |       |                |  |  |  |  |  |  |  |  |  |  |  |  |      |     |        |     |        |     |        |     |        |     |        |     |        |      |   |      |   |      |   |      |   |      |   |      |   |      |        |   |       |   |       |    |       |   |       |   |       |   |       |                |  |  |  |  |  |  |  |  |  |  |  |  |      |     |        |     |        |     |        |     |        |     |        |     |        |      |   |      |   |      |   |      |   |      |   |      |   |      |        |   |       |   |       |    |       |   |       |   |       |   |       |                |  |  |  |  |  |  |  |  |  |  |  |  |      |     |        |     |        |     |        |     |        |     |        |     |        |      |   |      |   |      |   |      |   |      |   |      |   |      |        |   |       |   |       |    |       |   |       |   |       |   |      |
| 経験なし           | 130   | (99.2) | 247   | (98.8) | 939   | (99.1) | 152   | (98.7) | 146   | (97.3) | 324   | (98.8) |      |     |        |     |        |     |        |     |        |     |        |     |        |      |   |       |   |       |    |       |   |       |   |       |    |       |        |   |       |   |       |    |       |   |       |   |       |   |       |                |  |  |  |  |  |  |  |  |  |  |  |  |      |     |        |     |        |     |        |     |        |     |        |     |        |      |   |       |   |       |    |       |   |       |   |       |   |       |        |   |       |   |       |    |       |   |       |   |       |   |       |                |  |  |  |  |  |  |  |  |  |  |  |  |      |     |        |     |        |     |        |     |        |     |        |     |        |      |   |       |   |      |    |       |   |      |   |       |   |       |        |   |       |   |       |    |       |   |       |   |       |   |       |                |  |  |  |  |  |  |  |  |  |  |  |  |      |     |        |     |        |     |        |     |        |     |        |     |        |      |   |       |   |      |   |      |   |      |   |      |   |      |        |   |       |   |       |    |       |   |       |   |       |   |       |                |  |  |  |  |  |  |  |  |  |  |  |  |      |     |        |     |        |     |        |     |        |     |        |     |        |      |   |       |   |      |   |      |   |      |   |      |   |      |        |   |       |   |       |    |       |   |       |   |       |   |       |                |  |  |  |  |  |  |  |  |  |  |  |  |      |     |        |     |        |     |        |     |        |     |        |     |        |      |   |       |   |      |   |      |   |      |   |      |   |      |        |   |       |   |       |    |       |   |       |   |       |   |       |                |  |  |  |  |  |  |  |  |  |  |  |  |      |     |        |     |        |     |        |     |        |     |        |     |        |      |   |       |   |      |   |      |   |      |   |      |   |      |        |   |       |   |       |    |       |   |       |   |       |   |       |                |  |  |  |  |  |  |  |  |  |  |  |  |      |     |        |     |        |     |        |     |        |     |        |     |        |      |   |       |   |      |   |      |   |      |   |      |   |      |        |   |       |   |       |    |       |   |       |   |       |   |       |                |  |  |  |  |  |  |  |  |  |  |  |  |      |     |        |     |        |     |        |     |        |     |        |     |        |      |   |      |   |      |   |      |   |      |   |      |   |      |        |   |       |   |       |    |       |   |       |   |       |   |       |                |  |  |  |  |  |  |  |  |  |  |  |  |      |     |        |     |        |     |        |     |        |     |        |     |        |      |   |      |   |      |   |      |   |      |   |      |   |      |        |   |       |   |       |    |       |   |       |   |       |   |       |                |  |  |  |  |  |  |  |  |  |  |  |  |      |     |        |     |        |     |        |     |        |     |        |     |        |      |   |      |   |      |   |      |   |      |   |      |   |      |        |   |       |   |       |    |       |   |       |   |       |   |       |                |  |  |  |  |  |  |  |  |  |  |  |  |      |     |        |     |        |     |        |     |        |     |        |     |        |      |   |      |   |      |   |      |   |      |   |      |   |      |        |   |       |   |       |    |       |   |       |   |       |   |       |                |  |  |  |  |  |  |  |  |  |  |  |  |      |     |        |     |        |     |        |     |        |     |        |     |        |      |   |      |   |      |   |      |   |      |   |      |   |      |        |   |       |   |       |    |       |   |       |   |       |   |       |                |  |  |  |  |  |  |  |  |  |  |  |  |      |     |        |     |        |     |        |     |        |     |        |     |        |      |   |      |   |      |   |      |   |      |   |      |   |      |        |   |       |   |       |    |       |   |       |   |       |   |       |                |  |  |  |  |  |  |  |  |  |  |  |  |      |     |        |     |        |     |        |     |        |     |        |     |        |      |   |      |   |      |   |      |   |      |   |      |   |      |        |   |       |   |       |    |       |   |       |   |       |   |       |                |  |  |  |  |  |  |  |  |  |  |  |  |      |     |        |     |        |     |        |     |        |     |        |     |        |      |   |      |   |      |   |      |   |      |   |      |   |      |        |   |       |   |       |    |       |   |       |   |       |   |      |
| 経験あり           | 0     | (.0)   | 0     | (.0)   | 0     | (.0)   | 0     | (.0)   | 0     | (.0)   | 0     | (.0)   |      |     |        |     |        |     |        |     |        |     |        |     |        |      |   |       |   |       |    |       |   |       |   |       |    |       |        |   |       |   |       |    |       |   |       |   |       |   |       |                |  |  |  |  |  |  |  |  |  |  |  |  |      |     |        |     |        |     |        |     |        |     |        |     |        |      |   |       |   |       |    |       |   |       |   |       |   |       |        |   |       |   |       |    |       |   |       |   |       |   |       |                |  |  |  |  |  |  |  |  |  |  |  |  |      |     |        |     |        |     |        |     |        |     |        |     |        |      |   |       |   |      |    |       |   |      |   |       |   |       |        |   |       |   |       |    |       |   |       |   |       |   |       |                |  |  |  |  |  |  |  |  |  |  |  |  |      |     |        |     |        |     |        |     |        |     |        |     |        |      |   |       |   |      |   |      |   |      |   |      |   |      |        |   |       |   |       |    |       |   |       |   |       |   |       |                |  |  |  |  |  |  |  |  |  |  |  |  |      |     |        |     |        |     |        |     |        |     |        |     |        |      |   |       |   |      |   |      |   |      |   |      |   |      |        |   |       |   |       |    |       |   |       |   |       |   |       |                |  |  |  |  |  |  |  |  |  |  |  |  |      |     |        |     |        |     |        |     |        |     |        |     |        |      |   |       |   |      |   |      |   |      |   |      |   |      |        |   |       |   |       |    |       |   |       |   |       |   |       |                |  |  |  |  |  |  |  |  |  |  |  |  |      |     |        |     |        |     |        |     |        |     |        |     |        |      |   |       |   |      |   |      |   |      |   |      |   |      |        |   |       |   |       |    |       |   |       |   |       |   |       |                |  |  |  |  |  |  |  |  |  |  |  |  |      |     |        |     |        |     |        |     |        |     |        |     |        |      |   |       |   |      |   |      |   |      |   |      |   |      |        |   |       |   |       |    |       |   |       |   |       |   |       |                |  |  |  |  |  |  |  |  |  |  |  |  |      |     |        |     |        |     |        |     |        |     |        |     |        |      |   |      |   |      |   |      |   |      |   |      |   |      |        |   |       |   |       |    |       |   |       |   |       |   |       |                |  |  |  |  |  |  |  |  |  |  |  |  |      |     |        |     |        |     |        |     |        |     |        |     |        |      |   |      |   |      |   |      |   |      |   |      |   |      |        |   |       |   |       |    |       |   |       |   |       |   |       |                |  |  |  |  |  |  |  |  |  |  |  |  |      |     |        |     |        |     |        |     |        |     |        |     |        |      |   |      |   |      |   |      |   |      |   |      |   |      |        |   |       |   |       |    |       |   |       |   |       |   |       |                |  |  |  |  |  |  |  |  |  |  |  |  |      |     |        |     |        |     |        |     |        |     |        |     |        |      |   |      |   |      |   |      |   |      |   |      |   |      |        |   |       |   |       |    |       |   |       |   |       |   |       |                |  |  |  |  |  |  |  |  |  |  |  |  |      |     |        |     |        |     |        |     |        |     |        |     |        |      |   |      |   |      |   |      |   |      |   |      |   |      |        |   |       |   |       |    |       |   |       |   |       |   |       |                |  |  |  |  |  |  |  |  |  |  |  |  |      |     |        |     |        |     |        |     |        |     |        |     |        |      |   |      |   |      |   |      |   |      |   |      |   |      |        |   |       |   |       |    |       |   |       |   |       |   |       |                |  |  |  |  |  |  |  |  |  |  |  |  |      |     |        |     |        |     |        |     |        |     |        |     |        |      |   |      |   |      |   |      |   |      |   |      |   |      |        |   |       |   |       |    |       |   |       |   |       |   |       |                |  |  |  |  |  |  |  |  |  |  |  |  |      |     |        |     |        |     |        |     |        |     |        |     |        |      |   |      |   |      |   |      |   |      |   |      |   |      |        |   |       |   |       |    |       |   |       |   |       |   |      |
| 無回答・不明         | 1     | (.8)   | 3     | (1.2)  | 9     | (.9)   | 2     | (1.3)  | 4     | (2.7)  | 4     | (1.2)  |      |     |        |     |        |     |        |     |        |     |        |     |        |      |   |       |   |       |    |       |   |       |   |       |    |       |        |   |       |   |       |    |       |   |       |   |       |   |       |                |  |  |  |  |  |  |  |  |  |  |  |  |      |     |        |     |        |     |        |     |        |     |        |     |        |      |   |       |   |       |    |       |   |       |   |       |   |       |        |   |       |   |       |    |       |   |       |   |       |   |       |                |  |  |  |  |  |  |  |  |  |  |  |  |      |     |        |     |        |     |        |     |        |     |        |     |        |      |   |       |   |      |    |       |   |      |   |       |   |       |        |   |       |   |       |    |       |   |       |   |       |   |       |                |  |  |  |  |  |  |  |  |  |  |  |  |      |     |        |     |        |     |        |     |        |     |        |     |        |      |   |       |   |      |   |      |   |      |   |      |   |      |        |   |       |   |       |    |       |   |       |   |       |   |       |                |  |  |  |  |  |  |  |  |  |  |  |  |      |     |        |     |        |     |        |     |        |     |        |     |        |      |   |       |   |      |   |      |   |      |   |      |   |      |        |   |       |   |       |    |       |   |       |   |       |   |       |                |  |  |  |  |  |  |  |  |  |  |  |  |      |     |        |     |        |     |        |     |        |     |        |     |        |      |   |       |   |      |   |      |   |      |   |      |   |      |        |   |       |   |       |    |       |   |       |   |       |   |       |                |  |  |  |  |  |  |  |  |  |  |  |  |      |     |        |     |        |     |        |     |        |     |        |     |        |      |   |       |   |      |   |      |   |      |   |      |   |      |        |   |       |   |       |    |       |   |       |   |       |   |       |                |  |  |  |  |  |  |  |  |  |  |  |  |      |     |        |     |        |     |        |     |        |     |        |     |        |      |   |       |   |      |   |      |   |      |   |      |   |      |        |   |       |   |       |    |       |   |       |   |       |   |       |                |  |  |  |  |  |  |  |  |  |  |  |  |      |     |        |     |        |     |        |     |        |     |        |     |        |      |   |      |   |      |   |      |   |      |   |      |   |      |        |   |       |   |       |    |       |   |       |   |       |   |       |                |  |  |  |  |  |  |  |  |  |  |  |  |      |     |        |     |        |     |        |     |        |     |        |     |        |      |   |      |   |      |   |      |   |      |   |      |   |      |        |   |       |   |       |    |       |   |       |   |       |   |       |                |  |  |  |  |  |  |  |  |  |  |  |  |      |     |        |     |        |     |        |     |        |     |        |     |        |      |   |      |   |      |   |      |   |      |   |      |   |      |        |   |       |   |       |    |       |   |       |   |       |   |       |                |  |  |  |  |  |  |  |  |  |  |  |  |      |     |        |     |        |     |        |     |        |     |        |     |        |      |   |      |   |      |   |      |   |      |   |      |   |      |        |   |       |   |       |    |       |   |       |   |       |   |       |                |  |  |  |  |  |  |  |  |  |  |  |  |      |     |        |     |        |     |        |     |        |     |        |     |        |      |   |      |   |      |   |      |   |      |   |      |   |      |        |   |       |   |       |    |       |   |       |   |       |   |       |                |  |  |  |  |  |  |  |  |  |  |  |  |      |     |        |     |        |     |        |     |        |     |        |     |        |      |   |      |   |      |   |      |   |      |   |      |   |      |        |   |       |   |       |    |       |   |       |   |       |   |       |                |  |  |  |  |  |  |  |  |  |  |  |  |      |     |        |     |        |     |        |     |        |     |        |     |        |      |   |      |   |      |   |      |   |      |   |      |   |      |        |   |       |   |       |    |       |   |       |   |       |   |       |                |  |  |  |  |  |  |  |  |  |  |  |  |      |     |        |     |        |     |        |     |        |     |        |     |        |      |   |      |   |      |   |      |   |      |   |      |   |      |        |   |       |   |       |    |       |   |       |   |       |   |      |
| 過去1年経験(コカイン)   |       |        |       |        |       |        |       |        |       |        |       |        | 経験なし | 129 | (98.5) | 247 | (98.8) | 938 | (98.9) | 152 | (98.7) | 146 | (97.3) | 324 | (98.8) | 経験あり | 0 | (.0)  | 0 | (.0)  | 0  | (.0)  | 0 | (.0)  | 0 | (.0)  | 0  | (.0)  | 無回答・不明 | 2 | (1.5) | 3 | (1.2) | 10 | (1.1) | 2 | (1.3) | 4 | (2.7) | 4 | (1.2) | 過去1年経験(ヘロイン)   |  |  |  |  |  |  |  |  |  |  |  |  | 経験なし | 129 | (98.5) | 244 | (97.6) | 936 | (98.7) | 152 | (98.7) | 146 | (97.3) | 323 | (98.5) | 経験あり | 0 | (.0)  | 0 | (.0)  | 0  | (.0)  | 0 | (.0)  | 0 | (.0)  | 0 | (.0)  | 無回答・不明 | 2 | (1.5) | 6 | (2.4) | 12 | (1.3) | 2 | (1.3) | 4 | (2.7) | 5 | (1.5) | 過去1年経験(危険ドラッグ) |  |  |  |  |  |  |  |  |  |  |  |  | 経験なし | 128 | (97.7) | 246 | (98.4) | 937 | (98.8) | 152 | (98.7) | 146 | (97.3) | 325 | (99.1) | 経験あり | 0 | (.0)  | 0 | (.0) | 0  | (.0)  | 0 | (.0) | 0 | (.0)  | 0 | (.0)  | 無回答・不明 | 3 | (2.3) | 4 | (1.6) | 11 | (1.2) | 2 | (1.3) | 4 | (2.7) | 3 | (.9)  |                |  |  |  |  |  |  |  |  |  |  |  |  |      |     |        |     |        |     |        |     |        |     |        |     |        |      |   |       |   |      |   |      |   |      |   |      |   |      |        |   |       |   |       |    |       |   |       |   |       |   |       |                |  |  |  |  |  |  |  |  |  |  |  |  |      |     |        |     |        |     |        |     |        |     |        |     |        |      |   |       |   |      |   |      |   |      |   |      |   |      |        |   |       |   |       |    |       |   |       |   |       |   |       |                |  |  |  |  |  |  |  |  |  |  |  |  |      |     |        |     |        |     |        |     |        |     |        |     |        |      |   |       |   |      |   |      |   |      |   |      |   |      |        |   |       |   |       |    |       |   |       |   |       |   |       |                |  |  |  |  |  |  |  |  |  |  |  |  |      |     |        |     |        |     |        |     |        |     |        |     |        |      |   |       |   |      |   |      |   |      |   |      |   |      |        |   |       |   |       |    |       |   |       |   |       |   |       |                |  |  |  |  |  |  |  |  |  |  |  |  |      |     |        |     |        |     |        |     |        |     |        |     |        |      |   |       |   |      |   |      |   |      |   |      |   |      |        |   |       |   |       |    |       |   |       |   |       |   |       |                |  |  |  |  |  |  |  |  |  |  |  |  |      |     |        |     |        |     |        |     |        |     |        |     |        |      |   |      |   |      |   |      |   |      |   |      |   |      |        |   |       |   |       |    |       |   |       |   |       |   |       |                |  |  |  |  |  |  |  |  |  |  |  |  |      |     |        |     |        |     |        |     |        |     |        |     |        |      |   |      |   |      |   |      |   |      |   |      |   |      |        |   |       |   |       |    |       |   |       |   |       |   |       |                |  |  |  |  |  |  |  |  |  |  |  |  |      |     |        |     |        |     |        |     |        |     |        |     |        |      |   |      |   |      |   |      |   |      |   |      |   |      |        |   |       |   |       |    |       |   |       |   |       |   |       |                |  |  |  |  |  |  |  |  |  |  |  |  |      |     |        |     |        |     |        |     |        |     |        |     |        |      |   |      |   |      |   |      |   |      |   |      |   |      |        |   |       |   |       |    |       |   |       |   |       |   |       |                |  |  |  |  |  |  |  |  |  |  |  |  |      |     |        |     |        |     |        |     |        |     |        |     |        |      |   |      |   |      |   |      |   |      |   |      |   |      |        |   |       |   |       |    |       |   |       |   |       |   |       |                |  |  |  |  |  |  |  |  |  |  |  |  |      |     |        |     |        |     |        |     |        |     |        |     |        |      |   |      |   |      |   |      |   |      |   |      |   |      |        |   |       |   |       |    |       |   |       |   |       |   |       |                |  |  |  |  |  |  |  |  |  |  |  |  |      |     |        |     |        |     |        |     |        |     |        |     |        |      |   |      |   |      |   |      |   |      |   |      |   |      |        |   |       |   |       |    |       |   |       |   |       |   |       |                |  |  |  |  |  |  |  |  |  |  |  |  |      |     |        |     |        |     |        |     |        |     |        |     |        |      |   |      |   |      |   |      |   |      |   |      |   |      |        |   |       |   |       |    |       |   |       |   |       |   |      |
| 経験なし           | 129   | (98.5) | 247   | (98.8) | 938   | (98.9) | 152   | (98.7) | 146   | (97.3) | 324   | (98.8) |      |     |        |     |        |     |        |     |        |     |        |     |        |      |   |       |   |       |    |       |   |       |   |       |    |       |        |   |       |   |       |    |       |   |       |   |       |   |       |                |  |  |  |  |  |  |  |  |  |  |  |  |      |     |        |     |        |     |        |     |        |     |        |     |        |      |   |       |   |       |    |       |   |       |   |       |   |       |        |   |       |   |       |    |       |   |       |   |       |   |       |                |  |  |  |  |  |  |  |  |  |  |  |  |      |     |        |     |        |     |        |     |        |     |        |     |        |      |   |       |   |      |    |       |   |      |   |       |   |       |        |   |       |   |       |    |       |   |       |   |       |   |       |                |  |  |  |  |  |  |  |  |  |  |  |  |      |     |        |     |        |     |        |     |        |     |        |     |        |      |   |       |   |      |   |      |   |      |   |      |   |      |        |   |       |   |       |    |       |   |       |   |       |   |       |                |  |  |  |  |  |  |  |  |  |  |  |  |      |     |        |     |        |     |        |     |        |     |        |     |        |      |   |       |   |      |   |      |   |      |   |      |   |      |        |   |       |   |       |    |       |   |       |   |       |   |       |                |  |  |  |  |  |  |  |  |  |  |  |  |      |     |        |     |        |     |        |     |        |     |        |     |        |      |   |       |   |      |   |      |   |      |   |      |   |      |        |   |       |   |       |    |       |   |       |   |       |   |       |                |  |  |  |  |  |  |  |  |  |  |  |  |      |     |        |     |        |     |        |     |        |     |        |     |        |      |   |       |   |      |   |      |   |      |   |      |   |      |        |   |       |   |       |    |       |   |       |   |       |   |       |                |  |  |  |  |  |  |  |  |  |  |  |  |      |     |        |     |        |     |        |     |        |     |        |     |        |      |   |       |   |      |   |      |   |      |   |      |   |      |        |   |       |   |       |    |       |   |       |   |       |   |       |                |  |  |  |  |  |  |  |  |  |  |  |  |      |     |        |     |        |     |        |     |        |     |        |     |        |      |   |      |   |      |   |      |   |      |   |      |   |      |        |   |       |   |       |    |       |   |       |   |       |   |       |                |  |  |  |  |  |  |  |  |  |  |  |  |      |     |        |     |        |     |        |     |        |     |        |     |        |      |   |      |   |      |   |      |   |      |   |      |   |      |        |   |       |   |       |    |       |   |       |   |       |   |       |                |  |  |  |  |  |  |  |  |  |  |  |  |      |     |        |     |        |     |        |     |        |     |        |     |        |      |   |      |   |      |   |      |   |      |   |      |   |      |        |   |       |   |       |    |       |   |       |   |       |   |       |                |  |  |  |  |  |  |  |  |  |  |  |  |      |     |        |     |        |     |        |     |        |     |        |     |        |      |   |      |   |      |   |      |   |      |   |      |   |      |        |   |       |   |       |    |       |   |       |   |       |   |       |                |  |  |  |  |  |  |  |  |  |  |  |  |      |     |        |     |        |     |        |     |        |     |        |     |        |      |   |      |   |      |   |      |   |      |   |      |   |      |        |   |       |   |       |    |       |   |       |   |       |   |       |                |  |  |  |  |  |  |  |  |  |  |  |  |      |     |        |     |        |     |        |     |        |     |        |     |        |      |   |      |   |      |   |      |   |      |   |      |   |      |        |   |       |   |       |    |       |   |       |   |       |   |       |                |  |  |  |  |  |  |  |  |  |  |  |  |      |     |        |     |        |     |        |     |        |     |        |     |        |      |   |      |   |      |   |      |   |      |   |      |   |      |        |   |       |   |       |    |       |   |       |   |       |   |       |                |  |  |  |  |  |  |  |  |  |  |  |  |      |     |        |     |        |     |        |     |        |     |        |     |        |      |   |      |   |      |   |      |   |      |   |      |   |      |        |   |       |   |       |    |       |   |       |   |       |   |      |
| 経験あり           | 0     | (.0)   | 0     | (.0)   | 0     | (.0)   | 0     | (.0)   | 0     | (.0)   | 0     | (.0)   |      |     |        |     |        |     |        |     |        |     |        |     |        |      |   |       |   |       |    |       |   |       |   |       |    |       |        |   |       |   |       |    |       |   |       |   |       |   |       |                |  |  |  |  |  |  |  |  |  |  |  |  |      |     |        |     |        |     |        |     |        |     |        |     |        |      |   |       |   |       |    |       |   |       |   |       |   |       |        |   |       |   |       |    |       |   |       |   |       |   |       |                |  |  |  |  |  |  |  |  |  |  |  |  |      |     |        |     |        |     |        |     |        |     |        |     |        |      |   |       |   |      |    |       |   |      |   |       |   |       |        |   |       |   |       |    |       |   |       |   |       |   |       |                |  |  |  |  |  |  |  |  |  |  |  |  |      |     |        |     |        |     |        |     |        |     |        |     |        |      |   |       |   |      |   |      |   |      |   |      |   |      |        |   |       |   |       |    |       |   |       |   |       |   |       |                |  |  |  |  |  |  |  |  |  |  |  |  |      |     |        |     |        |     |        |     |        |     |        |     |        |      |   |       |   |      |   |      |   |      |   |      |   |      |        |   |       |   |       |    |       |   |       |   |       |   |       |                |  |  |  |  |  |  |  |  |  |  |  |  |      |     |        |     |        |     |        |     |        |     |        |     |        |      |   |       |   |      |   |      |   |      |   |      |   |      |        |   |       |   |       |    |       |   |       |   |       |   |       |                |  |  |  |  |  |  |  |  |  |  |  |  |      |     |        |     |        |     |        |     |        |     |        |     |        |      |   |       |   |      |   |      |   |      |   |      |   |      |        |   |       |   |       |    |       |   |       |   |       |   |       |                |  |  |  |  |  |  |  |  |  |  |  |  |      |     |        |     |        |     |        |     |        |     |        |     |        |      |   |       |   |      |   |      |   |      |   |      |   |      |        |   |       |   |       |    |       |   |       |   |       |   |       |                |  |  |  |  |  |  |  |  |  |  |  |  |      |     |        |     |        |     |        |     |        |     |        |     |        |      |   |      |   |      |   |      |   |      |   |      |   |      |        |   |       |   |       |    |       |   |       |   |       |   |       |                |  |  |  |  |  |  |  |  |  |  |  |  |      |     |        |     |        |     |        |     |        |     |        |     |        |      |   |      |   |      |   |      |   |      |   |      |   |      |        |   |       |   |       |    |       |   |       |   |       |   |       |                |  |  |  |  |  |  |  |  |  |  |  |  |      |     |        |     |        |     |        |     |        |     |        |     |        |      |   |      |   |      |   |      |   |      |   |      |   |      |        |   |       |   |       |    |       |   |       |   |       |   |       |                |  |  |  |  |  |  |  |  |  |  |  |  |      |     |        |     |        |     |        |     |        |     |        |     |        |      |   |      |   |      |   |      |   |      |   |      |   |      |        |   |       |   |       |    |       |   |       |   |       |   |       |                |  |  |  |  |  |  |  |  |  |  |  |  |      |     |        |     |        |     |        |     |        |     |        |     |        |      |   |      |   |      |   |      |   |      |   |      |   |      |        |   |       |   |       |    |       |   |       |   |       |   |       |                |  |  |  |  |  |  |  |  |  |  |  |  |      |     |        |     |        |     |        |     |        |     |        |     |        |      |   |      |   |      |   |      |   |      |   |      |   |      |        |   |       |   |       |    |       |   |       |   |       |   |       |                |  |  |  |  |  |  |  |  |  |  |  |  |      |     |        |     |        |     |        |     |        |     |        |     |        |      |   |      |   |      |   |      |   |      |   |      |   |      |        |   |       |   |       |    |       |   |       |   |       |   |       |                |  |  |  |  |  |  |  |  |  |  |  |  |      |     |        |     |        |     |        |     |        |     |        |     |        |      |   |      |   |      |   |      |   |      |   |      |   |      |        |   |       |   |       |    |       |   |       |   |       |   |      |
| 無回答・不明         | 2     | (1.5)  | 3     | (1.2)  | 10    | (1.1)  | 2     | (1.3)  | 4     | (2.7)  | 4     | (1.2)  |      |     |        |     |        |     |        |     |        |     |        |     |        |      |   |       |   |       |    |       |   |       |   |       |    |       |        |   |       |   |       |    |       |   |       |   |       |   |       |                |  |  |  |  |  |  |  |  |  |  |  |  |      |     |        |     |        |     |        |     |        |     |        |     |        |      |   |       |   |       |    |       |   |       |   |       |   |       |        |   |       |   |       |    |       |   |       |   |       |   |       |                |  |  |  |  |  |  |  |  |  |  |  |  |      |     |        |     |        |     |        |     |        |     |        |     |        |      |   |       |   |      |    |       |   |      |   |       |   |       |        |   |       |   |       |    |       |   |       |   |       |   |       |                |  |  |  |  |  |  |  |  |  |  |  |  |      |     |        |     |        |     |        |     |        |     |        |     |        |      |   |       |   |      |   |      |   |      |   |      |   |      |        |   |       |   |       |    |       |   |       |   |       |   |       |                |  |  |  |  |  |  |  |  |  |  |  |  |      |     |        |     |        |     |        |     |        |     |        |     |        |      |   |       |   |      |   |      |   |      |   |      |   |      |        |   |       |   |       |    |       |   |       |   |       |   |       |                |  |  |  |  |  |  |  |  |  |  |  |  |      |     |        |     |        |     |        |     |        |     |        |     |        |      |   |       |   |      |   |      |   |      |   |      |   |      |        |   |       |   |       |    |       |   |       |   |       |   |       |                |  |  |  |  |  |  |  |  |  |  |  |  |      |     |        |     |        |     |        |     |        |     |        |     |        |      |   |       |   |      |   |      |   |      |   |      |   |      |        |   |       |   |       |    |       |   |       |   |       |   |       |                |  |  |  |  |  |  |  |  |  |  |  |  |      |     |        |     |        |     |        |     |        |     |        |     |        |      |   |       |   |      |   |      |   |      |   |      |   |      |        |   |       |   |       |    |       |   |       |   |       |   |       |                |  |  |  |  |  |  |  |  |  |  |  |  |      |     |        |     |        |     |        |     |        |     |        |     |        |      |   |      |   |      |   |      |   |      |   |      |   |      |        |   |       |   |       |    |       |   |       |   |       |   |       |                |  |  |  |  |  |  |  |  |  |  |  |  |      |     |        |     |        |     |        |     |        |     |        |     |        |      |   |      |   |      |   |      |   |      |   |      |   |      |        |   |       |   |       |    |       |   |       |   |       |   |       |                |  |  |  |  |  |  |  |  |  |  |  |  |      |     |        |     |        |     |        |     |        |     |        |     |        |      |   |      |   |      |   |      |   |      |   |      |   |      |        |   |       |   |       |    |       |   |       |   |       |   |       |                |  |  |  |  |  |  |  |  |  |  |  |  |      |     |        |     |        |     |        |     |        |     |        |     |        |      |   |      |   |      |   |      |   |      |   |      |   |      |        |   |       |   |       |    |       |   |       |   |       |   |       |                |  |  |  |  |  |  |  |  |  |  |  |  |      |     |        |     |        |     |        |     |        |     |        |     |        |      |   |      |   |      |   |      |   |      |   |      |   |      |        |   |       |   |       |    |       |   |       |   |       |   |       |                |  |  |  |  |  |  |  |  |  |  |  |  |      |     |        |     |        |     |        |     |        |     |        |     |        |      |   |      |   |      |   |      |   |      |   |      |   |      |        |   |       |   |       |    |       |   |       |   |       |   |       |                |  |  |  |  |  |  |  |  |  |  |  |  |      |     |        |     |        |     |        |     |        |     |        |     |        |      |   |      |   |      |   |      |   |      |   |      |   |      |        |   |       |   |       |    |       |   |       |   |       |   |       |                |  |  |  |  |  |  |  |  |  |  |  |  |      |     |        |     |        |     |        |     |        |     |        |     |        |      |   |      |   |      |   |      |   |      |   |      |   |      |        |   |       |   |       |    |       |   |       |   |       |   |      |
| 過去1年経験(ヘロイン)   |       |        |       |        |       |        |       |        |       |        |       |        | 経験なし | 129 | (98.5) | 244 | (97.6) | 936 | (98.7) | 152 | (98.7) | 146 | (97.3) | 323 | (98.5) | 経験あり | 0 | (.0)  | 0 | (.0)  | 0  | (.0)  | 0 | (.0)  | 0 | (.0)  | 0  | (.0)  | 無回答・不明 | 2 | (1.5) | 6 | (2.4) | 12 | (1.3) | 2 | (1.3) | 4 | (2.7) | 5 | (1.5) | 過去1年経験(危険ドラッグ) |  |  |  |  |  |  |  |  |  |  |  |  | 経験なし | 128 | (97.7) | 246 | (98.4) | 937 | (98.8) | 152 | (98.7) | 146 | (97.3) | 325 | (99.1) | 経験あり | 0 | (.0)  | 0 | (.0)  | 0  | (.0)  | 0 | (.0)  | 0 | (.0)  | 0 | (.0)  | 無回答・不明 | 3 | (2.3) | 4 | (1.6) | 11 | (1.2) | 2 | (1.3) | 4 | (2.7) | 3 | (.9)  |                |  |  |  |  |  |  |  |  |  |  |  |  |      |     |        |     |        |     |        |     |        |     |        |     |        |      |   |       |   |      |    |       |   |      |   |       |   |       |        |   |       |   |       |    |       |   |       |   |       |   |       |                |  |  |  |  |  |  |  |  |  |  |  |  |      |     |        |     |        |     |        |     |        |     |        |     |        |      |   |       |   |      |   |      |   |      |   |      |   |      |        |   |       |   |       |    |       |   |       |   |       |   |       |                |  |  |  |  |  |  |  |  |  |  |  |  |      |     |        |     |        |     |        |     |        |     |        |     |        |      |   |       |   |      |   |      |   |      |   |      |   |      |        |   |       |   |       |    |       |   |       |   |       |   |       |                |  |  |  |  |  |  |  |  |  |  |  |  |      |     |        |     |        |     |        |     |        |     |        |     |        |      |   |       |   |      |   |      |   |      |   |      |   |      |        |   |       |   |       |    |       |   |       |   |       |   |       |                |  |  |  |  |  |  |  |  |  |  |  |  |      |     |        |     |        |     |        |     |        |     |        |     |        |      |   |       |   |      |   |      |   |      |   |      |   |      |        |   |       |   |       |    |       |   |       |   |       |   |       |                |  |  |  |  |  |  |  |  |  |  |  |  |      |     |        |     |        |     |        |     |        |     |        |     |        |      |   |       |   |      |   |      |   |      |   |      |   |      |        |   |       |   |       |    |       |   |       |   |       |   |       |                |  |  |  |  |  |  |  |  |  |  |  |  |      |     |        |     |        |     |        |     |        |     |        |     |        |      |   |      |   |      |   |      |   |      |   |      |   |      |        |   |       |   |       |    |       |   |       |   |       |   |       |                |  |  |  |  |  |  |  |  |  |  |  |  |      |     |        |     |        |     |        |     |        |     |        |     |        |      |   |      |   |      |   |      |   |      |   |      |   |      |        |   |       |   |       |    |       |   |       |   |       |   |       |                |  |  |  |  |  |  |  |  |  |  |  |  |      |     |        |     |        |     |        |     |        |     |        |     |        |      |   |      |   |      |   |      |   |      |   |      |   |      |        |   |       |   |       |    |       |   |       |   |       |   |       |                |  |  |  |  |  |  |  |  |  |  |  |  |      |     |        |     |        |     |        |     |        |     |        |     |        |      |   |      |   |      |   |      |   |      |   |      |   |      |        |   |       |   |       |    |       |   |       |   |       |   |       |                |  |  |  |  |  |  |  |  |  |  |  |  |      |     |        |     |        |     |        |     |        |     |        |     |        |      |   |      |   |      |   |      |   |      |   |      |   |      |        |   |       |   |       |    |       |   |       |   |       |   |       |                |  |  |  |  |  |  |  |  |  |  |  |  |      |     |        |     |        |     |        |     |        |     |        |     |        |      |   |      |   |      |   |      |   |      |   |      |   |      |        |   |       |   |       |    |       |   |       |   |       |   |       |                |  |  |  |  |  |  |  |  |  |  |  |  |      |     |        |     |        |     |        |     |        |     |        |     |        |      |   |      |   |      |   |      |   |      |   |      |   |      |        |   |       |   |       |    |       |   |       |   |       |   |       |                |  |  |  |  |  |  |  |  |  |  |  |  |      |     |        |     |        |     |        |     |        |     |        |     |        |      |   |      |   |      |   |      |   |      |   |      |   |      |        |   |       |   |       |    |       |   |       |   |       |   |      |
| 経験なし           | 129   | (98.5) | 244   | (97.6) | 936   | (98.7) | 152   | (98.7) | 146   | (97.3) | 323   | (98.5) |      |     |        |     |        |     |        |     |        |     |        |     |        |      |   |       |   |       |    |       |   |       |   |       |    |       |        |   |       |   |       |    |       |   |       |   |       |   |       |                |  |  |  |  |  |  |  |  |  |  |  |  |      |     |        |     |        |     |        |     |        |     |        |     |        |      |   |       |   |       |    |       |   |       |   |       |   |       |        |   |       |   |       |    |       |   |       |   |       |   |       |                |  |  |  |  |  |  |  |  |  |  |  |  |      |     |        |     |        |     |        |     |        |     |        |     |        |      |   |       |   |      |    |       |   |      |   |       |   |       |        |   |       |   |       |    |       |   |       |   |       |   |       |                |  |  |  |  |  |  |  |  |  |  |  |  |      |     |        |     |        |     |        |     |        |     |        |     |        |      |   |       |   |      |   |      |   |      |   |      |   |      |        |   |       |   |       |    |       |   |       |   |       |   |       |                |  |  |  |  |  |  |  |  |  |  |  |  |      |     |        |     |        |     |        |     |        |     |        |     |        |      |   |       |   |      |   |      |   |      |   |      |   |      |        |   |       |   |       |    |       |   |       |   |       |   |       |                |  |  |  |  |  |  |  |  |  |  |  |  |      |     |        |     |        |     |        |     |        |     |        |     |        |      |   |       |   |      |   |      |   |      |   |      |   |      |        |   |       |   |       |    |       |   |       |   |       |   |       |                |  |  |  |  |  |  |  |  |  |  |  |  |      |     |        |     |        |     |        |     |        |     |        |     |        |      |   |       |   |      |   |      |   |      |   |      |   |      |        |   |       |   |       |    |       |   |       |   |       |   |       |                |  |  |  |  |  |  |  |  |  |  |  |  |      |     |        |     |        |     |        |     |        |     |        |     |        |      |   |       |   |      |   |      |   |      |   |      |   |      |        |   |       |   |       |    |       |   |       |   |       |   |       |                |  |  |  |  |  |  |  |  |  |  |  |  |      |     |        |     |        |     |        |     |        |     |        |     |        |      |   |      |   |      |   |      |   |      |   |      |   |      |        |   |       |   |       |    |       |   |       |   |       |   |       |                |  |  |  |  |  |  |  |  |  |  |  |  |      |     |        |     |        |     |        |     |        |     |        |     |        |      |   |      |   |      |   |      |   |      |   |      |   |      |        |   |       |   |       |    |       |   |       |   |       |   |       |                |  |  |  |  |  |  |  |  |  |  |  |  |      |     |        |     |        |     |        |     |        |     |        |     |        |      |   |      |   |      |   |      |   |      |   |      |   |      |        |   |       |   |       |    |       |   |       |   |       |   |       |                |  |  |  |  |  |  |  |  |  |  |  |  |      |     |        |     |        |     |        |     |        |     |        |     |        |      |   |      |   |      |   |      |   |      |   |      |   |      |        |   |       |   |       |    |       |   |       |   |       |   |       |                |  |  |  |  |  |  |  |  |  |  |  |  |      |     |        |     |        |     |        |     |        |     |        |     |        |      |   |      |   |      |   |      |   |      |   |      |   |      |        |   |       |   |       |    |       |   |       |   |       |   |       |                |  |  |  |  |  |  |  |  |  |  |  |  |      |     |        |     |        |     |        |     |        |     |        |     |        |      |   |      |   |      |   |      |   |      |   |      |   |      |        |   |       |   |       |    |       |   |       |   |       |   |       |                |  |  |  |  |  |  |  |  |  |  |  |  |      |     |        |     |        |     |        |     |        |     |        |     |        |      |   |      |   |      |   |      |   |      |   |      |   |      |        |   |       |   |       |    |       |   |       |   |       |   |       |                |  |  |  |  |  |  |  |  |  |  |  |  |      |     |        |     |        |     |        |     |        |     |        |     |        |      |   |      |   |      |   |      |   |      |   |      |   |      |        |   |       |   |       |    |       |   |       |   |       |   |      |
| 経験あり           | 0     | (.0)   | 0     | (.0)   | 0     | (.0)   | 0     | (.0)   | 0     | (.0)   | 0     | (.0)   |      |     |        |     |        |     |        |     |        |     |        |     |        |      |   |       |   |       |    |       |   |       |   |       |    |       |        |   |       |   |       |    |       |   |       |   |       |   |       |                |  |  |  |  |  |  |  |  |  |  |  |  |      |     |        |     |        |     |        |     |        |     |        |     |        |      |   |       |   |       |    |       |   |       |   |       |   |       |        |   |       |   |       |    |       |   |       |   |       |   |       |                |  |  |  |  |  |  |  |  |  |  |  |  |      |     |        |     |        |     |        |     |        |     |        |     |        |      |   |       |   |      |    |       |   |      |   |       |   |       |        |   |       |   |       |    |       |   |       |   |       |   |       |                |  |  |  |  |  |  |  |  |  |  |  |  |      |     |        |     |        |     |        |     |        |     |        |     |        |      |   |       |   |      |   |      |   |      |   |      |   |      |        |   |       |   |       |    |       |   |       |   |       |   |       |                |  |  |  |  |  |  |  |  |  |  |  |  |      |     |        |     |        |     |        |     |        |     |        |     |        |      |   |       |   |      |   |      |   |      |   |      |   |      |        |   |       |   |       |    |       |   |       |   |       |   |       |                |  |  |  |  |  |  |  |  |  |  |  |  |      |     |        |     |        |     |        |     |        |     |        |     |        |      |   |       |   |      |   |      |   |      |   |      |   |      |        |   |       |   |       |    |       |   |       |   |       |   |       |                |  |  |  |  |  |  |  |  |  |  |  |  |      |     |        |     |        |     |        |     |        |     |        |     |        |      |   |       |   |      |   |      |   |      |   |      |   |      |        |   |       |   |       |    |       |   |       |   |       |   |       |                |  |  |  |  |  |  |  |  |  |  |  |  |      |     |        |     |        |     |        |     |        |     |        |     |        |      |   |       |   |      |   |      |   |      |   |      |   |      |        |   |       |   |       |    |       |   |       |   |       |   |       |                |  |  |  |  |  |  |  |  |  |  |  |  |      |     |        |     |        |     |        |     |        |     |        |     |        |      |   |      |   |      |   |      |   |      |   |      |   |      |        |   |       |   |       |    |       |   |       |   |       |   |       |                |  |  |  |  |  |  |  |  |  |  |  |  |      |     |        |     |        |     |        |     |        |     |        |     |        |      |   |      |   |      |   |      |   |      |   |      |   |      |        |   |       |   |       |    |       |   |       |   |       |   |       |                |  |  |  |  |  |  |  |  |  |  |  |  |      |     |        |     |        |     |        |     |        |     |        |     |        |      |   |      |   |      |   |      |   |      |   |      |   |      |        |   |       |   |       |    |       |   |       |   |       |   |       |                |  |  |  |  |  |  |  |  |  |  |  |  |      |     |        |     |        |     |        |     |        |     |        |     |        |      |   |      |   |      |   |      |   |      |   |      |   |      |        |   |       |   |       |    |       |   |       |   |       |   |       |                |  |  |  |  |  |  |  |  |  |  |  |  |      |     |        |     |        |     |        |     |        |     |        |     |        |      |   |      |   |      |   |      |   |      |   |      |   |      |        |   |       |   |       |    |       |   |       |   |       |   |       |                |  |  |  |  |  |  |  |  |  |  |  |  |      |     |        |     |        |     |        |     |        |     |        |     |        |      |   |      |   |      |   |      |   |      |   |      |   |      |        |   |       |   |       |    |       |   |       |   |       |   |       |                |  |  |  |  |  |  |  |  |  |  |  |  |      |     |        |     |        |     |        |     |        |     |        |     |        |      |   |      |   |      |   |      |   |      |   |      |   |      |        |   |       |   |       |    |       |   |       |   |       |   |       |                |  |  |  |  |  |  |  |  |  |  |  |  |      |     |        |     |        |     |        |     |        |     |        |     |        |      |   |      |   |      |   |      |   |      |   |      |   |      |        |   |       |   |       |    |       |   |       |   |       |   |      |
| 無回答・不明         | 2     | (1.5)  | 6     | (2.4)  | 12    | (1.3)  | 2     | (1.3)  | 4     | (2.7)  | 5     | (1.5)  |      |     |        |     |        |     |        |     |        |     |        |     |        |      |   |       |   |       |    |       |   |       |   |       |    |       |        |   |       |   |       |    |       |   |       |   |       |   |       |                |  |  |  |  |  |  |  |  |  |  |  |  |      |     |        |     |        |     |        |     |        |     |        |     |        |      |   |       |   |       |    |       |   |       |   |       |   |       |        |   |       |   |       |    |       |   |       |   |       |   |       |                |  |  |  |  |  |  |  |  |  |  |  |  |      |     |        |     |        |     |        |     |        |     |        |     |        |      |   |       |   |      |    |       |   |      |   |       |   |       |        |   |       |   |       |    |       |   |       |   |       |   |       |                |  |  |  |  |  |  |  |  |  |  |  |  |      |     |        |     |        |     |        |     |        |     |        |     |        |      |   |       |   |      |   |      |   |      |   |      |   |      |        |   |       |   |       |    |       |   |       |   |       |   |       |                |  |  |  |  |  |  |  |  |  |  |  |  |      |     |        |     |        |     |        |     |        |     |        |     |        |      |   |       |   |      |   |      |   |      |   |      |   |      |        |   |       |   |       |    |       |   |       |   |       |   |       |                |  |  |  |  |  |  |  |  |  |  |  |  |      |     |        |     |        |     |        |     |        |     |        |     |        |      |   |       |   |      |   |      |   |      |   |      |   |      |        |   |       |   |       |    |       |   |       |   |       |   |       |                |  |  |  |  |  |  |  |  |  |  |  |  |      |     |        |     |        |     |        |     |        |     |        |     |        |      |   |       |   |      |   |      |   |      |   |      |   |      |        |   |       |   |       |    |       |   |       |   |       |   |       |                |  |  |  |  |  |  |  |  |  |  |  |  |      |     |        |     |        |     |        |     |        |     |        |     |        |      |   |       |   |      |   |      |   |      |   |      |   |      |        |   |       |   |       |    |       |   |       |   |       |   |       |                |  |  |  |  |  |  |  |  |  |  |  |  |      |     |        |     |        |     |        |     |        |     |        |     |        |      |   |      |   |      |   |      |   |      |   |      |   |      |        |   |       |   |       |    |       |   |       |   |       |   |       |                |  |  |  |  |  |  |  |  |  |  |  |  |      |     |        |     |        |     |        |     |        |     |        |     |        |      |   |      |   |      |   |      |   |      |   |      |   |      |        |   |       |   |       |    |       |   |       |   |       |   |       |                |  |  |  |  |  |  |  |  |  |  |  |  |      |     |        |     |        |     |        |     |        |     |        |     |        |      |   |      |   |      |   |      |   |      |   |      |   |      |        |   |       |   |       |    |       |   |       |   |       |   |       |                |  |  |  |  |  |  |  |  |  |  |  |  |      |     |        |     |        |     |        |     |        |     |        |     |        |      |   |      |   |      |   |      |   |      |   |      |   |      |        |   |       |   |       |    |       |   |       |   |       |   |       |                |  |  |  |  |  |  |  |  |  |  |  |  |      |     |        |     |        |     |        |     |        |     |        |     |        |      |   |      |   |      |   |      |   |      |   |      |   |      |        |   |       |   |       |    |       |   |       |   |       |   |       |                |  |  |  |  |  |  |  |  |  |  |  |  |      |     |        |     |        |     |        |     |        |     |        |     |        |      |   |      |   |      |   |      |   |      |   |      |   |      |        |   |       |   |       |    |       |   |       |   |       |   |       |                |  |  |  |  |  |  |  |  |  |  |  |  |      |     |        |     |        |     |        |     |        |     |        |     |        |      |   |      |   |      |   |      |   |      |   |      |   |      |        |   |       |   |       |    |       |   |       |   |       |   |       |                |  |  |  |  |  |  |  |  |  |  |  |  |      |     |        |     |        |     |        |     |        |     |        |     |        |      |   |      |   |      |   |      |   |      |   |      |   |      |        |   |       |   |       |    |       |   |       |   |       |   |      |
| 過去1年経験(危険ドラッグ) |       |        |       |        |       |        |       |        |       |        |       |        | 経験なし | 128 | (97.7) | 246 | (98.4) | 937 | (98.8) | 152 | (98.7) | 146 | (97.3) | 325 | (99.1) | 経験あり | 0 | (.0)  | 0 | (.0)  | 0  | (.0)  | 0 | (.0)  | 0 | (.0)  | 0  | (.0)  | 無回答・不明 | 3 | (2.3) | 4 | (1.6) | 11 | (1.2) | 2 | (1.3) | 4 | (2.7) | 3 | (.9)  |                |  |  |  |  |  |  |  |  |  |  |  |  |      |     |        |     |        |     |        |     |        |     |        |     |        |      |   |       |   |       |    |       |   |       |   |       |   |       |        |   |       |   |       |    |       |   |       |   |       |   |       |                |  |  |  |  |  |  |  |  |  |  |  |  |      |     |        |     |        |     |        |     |        |     |        |     |        |      |   |       |   |      |    |       |   |      |   |       |   |       |        |   |       |   |       |    |       |   |       |   |       |   |       |                |  |  |  |  |  |  |  |  |  |  |  |  |      |     |        |     |        |     |        |     |        |     |        |     |        |      |   |       |   |      |   |      |   |      |   |      |   |      |        |   |       |   |       |    |       |   |       |   |       |   |       |                |  |  |  |  |  |  |  |  |  |  |  |  |      |     |        |     |        |     |        |     |        |     |        |     |        |      |   |       |   |      |   |      |   |      |   |      |   |      |        |   |       |   |       |    |       |   |       |   |       |   |       |                |  |  |  |  |  |  |  |  |  |  |  |  |      |     |        |     |        |     |        |     |        |     |        |     |        |      |   |       |   |      |   |      |   |      |   |      |   |      |        |   |       |   |       |    |       |   |       |   |       |   |       |                |  |  |  |  |  |  |  |  |  |  |  |  |      |     |        |     |        |     |        |     |        |     |        |     |        |      |   |       |   |      |   |      |   |      |   |      |   |      |        |   |       |   |       |    |       |   |       |   |       |   |       |                |  |  |  |  |  |  |  |  |  |  |  |  |      |     |        |     |        |     |        |     |        |     |        |     |        |      |   |       |   |      |   |      |   |      |   |      |   |      |        |   |       |   |       |    |       |   |       |   |       |   |       |                |  |  |  |  |  |  |  |  |  |  |  |  |      |     |        |     |        |     |        |     |        |     |        |     |        |      |   |      |   |      |   |      |   |      |   |      |   |      |        |   |       |   |       |    |       |   |       |   |       |   |       |                |  |  |  |  |  |  |  |  |  |  |  |  |      |     |        |     |        |     |        |     |        |     |        |     |        |      |   |      |   |      |   |      |   |      |   |      |   |      |        |   |       |   |       |    |       |   |       |   |       |   |       |                |  |  |  |  |  |  |  |  |  |  |  |  |      |     |        |     |        |     |        |     |        |     |        |     |        |      |   |      |   |      |   |      |   |      |   |      |   |      |        |   |       |   |       |    |       |   |       |   |       |   |       |                |  |  |  |  |  |  |  |  |  |  |  |  |      |     |        |     |        |     |        |     |        |     |        |     |        |      |   |      |   |      |   |      |   |      |   |      |   |      |        |   |       |   |       |    |       |   |       |   |       |   |       |                |  |  |  |  |  |  |  |  |  |  |  |  |      |     |        |     |        |     |        |     |        |     |        |     |        |      |   |      |   |      |   |      |   |      |   |      |   |      |        |   |       |   |       |    |       |   |       |   |       |   |       |                |  |  |  |  |  |  |  |  |  |  |  |  |      |     |        |     |        |     |        |     |        |     |        |     |        |      |   |      |   |      |   |      |   |      |   |      |   |      |        |   |       |   |       |    |       |   |       |   |       |   |       |                |  |  |  |  |  |  |  |  |  |  |  |  |      |     |        |     |        |     |        |     |        |     |        |     |        |      |   |      |   |      |   |      |   |      |   |      |   |      |        |   |       |   |       |    |       |   |       |   |       |   |       |                |  |  |  |  |  |  |  |  |  |  |  |  |      |     |        |     |        |     |        |     |        |     |        |     |        |      |   |      |   |      |   |      |   |      |   |      |   |      |        |   |       |   |       |    |       |   |       |   |       |   |      |
| 経験なし           | 128   | (97.7) | 246   | (98.4) | 937   | (98.8) | 152   | (98.7) | 146   | (97.3) | 325   | (99.1) |      |     |        |     |        |     |        |     |        |     |        |     |        |      |   |       |   |       |    |       |   |       |   |       |    |       |        |   |       |   |       |    |       |   |       |   |       |   |       |                |  |  |  |  |  |  |  |  |  |  |  |  |      |     |        |     |        |     |        |     |        |     |        |     |        |      |   |       |   |       |    |       |   |       |   |       |   |       |        |   |       |   |       |    |       |   |       |   |       |   |       |                |  |  |  |  |  |  |  |  |  |  |  |  |      |     |        |     |        |     |        |     |        |     |        |     |        |      |   |       |   |      |    |       |   |      |   |       |   |       |        |   |       |   |       |    |       |   |       |   |       |   |       |                |  |  |  |  |  |  |  |  |  |  |  |  |      |     |        |     |        |     |        |     |        |     |        |     |        |      |   |       |   |      |   |      |   |      |   |      |   |      |        |   |       |   |       |    |       |   |       |   |       |   |       |                |  |  |  |  |  |  |  |  |  |  |  |  |      |     |        |     |        |     |        |     |        |     |        |     |        |      |   |       |   |      |   |      |   |      |   |      |   |      |        |   |       |   |       |    |       |   |       |   |       |   |       |                |  |  |  |  |  |  |  |  |  |  |  |  |      |     |        |     |        |     |        |     |        |     |        |     |        |      |   |       |   |      |   |      |   |      |   |      |   |      |        |   |       |   |       |    |       |   |       |   |       |   |       |                |  |  |  |  |  |  |  |  |  |  |  |  |      |     |        |     |        |     |        |     |        |     |        |     |        |      |   |       |   |      |   |      |   |      |   |      |   |      |        |   |       |   |       |    |       |   |       |   |       |   |       |                |  |  |  |  |  |  |  |  |  |  |  |  |      |     |        |     |        |     |        |     |        |     |        |     |        |      |   |       |   |      |   |      |   |      |   |      |   |      |        |   |       |   |       |    |       |   |       |   |       |   |       |                |  |  |  |  |  |  |  |  |  |  |  |  |      |     |        |     |        |     |        |     |        |     |        |     |        |      |   |      |   |      |   |      |   |      |   |      |   |      |        |   |       |   |       |    |       |   |       |   |       |   |       |                |  |  |  |  |  |  |  |  |  |  |  |  |      |     |        |     |        |     |        |     |        |     |        |     |        |      |   |      |   |      |   |      |   |      |   |      |   |      |        |   |       |   |       |    |       |   |       |   |       |   |       |                |  |  |  |  |  |  |  |  |  |  |  |  |      |     |        |     |        |     |        |     |        |     |        |     |        |      |   |      |   |      |   |      |   |      |   |      |   |      |        |   |       |   |       |    |       |   |       |   |       |   |       |                |  |  |  |  |  |  |  |  |  |  |  |  |      |     |        |     |        |     |        |     |        |     |        |     |        |      |   |      |   |      |   |      |   |      |   |      |   |      |        |   |       |   |       |    |       |   |       |   |       |   |       |                |  |  |  |  |  |  |  |  |  |  |  |  |      |     |        |     |        |     |        |     |        |     |        |     |        |      |   |      |   |      |   |      |   |      |   |      |   |      |        |   |       |   |       |    |       |   |       |   |       |   |       |                |  |  |  |  |  |  |  |  |  |  |  |  |      |     |        |     |        |     |        |     |        |     |        |     |        |      |   |      |   |      |   |      |   |      |   |      |   |      |        |   |       |   |       |    |       |   |       |   |       |   |       |                |  |  |  |  |  |  |  |  |  |  |  |  |      |     |        |     |        |     |        |     |        |     |        |     |        |      |   |      |   |      |   |      |   |      |   |      |   |      |        |   |       |   |       |    |       |   |       |   |       |   |       |                |  |  |  |  |  |  |  |  |  |  |  |  |      |     |        |     |        |     |        |     |        |     |        |     |        |      |   |      |   |      |   |      |   |      |   |      |   |      |        |   |       |   |       |    |       |   |       |   |       |   |      |
| 経験あり           | 0     | (.0)   | 0     | (.0)   | 0     | (.0)   | 0     | (.0)   | 0     | (.0)   | 0     | (.0)   |      |     |        |     |        |     |        |     |        |     |        |     |        |      |   |       |   |       |    |       |   |       |   |       |    |       |        |   |       |   |       |    |       |   |       |   |       |   |       |                |  |  |  |  |  |  |  |  |  |  |  |  |      |     |        |     |        |     |        |     |        |     |        |     |        |      |   |       |   |       |    |       |   |       |   |       |   |       |        |   |       |   |       |    |       |   |       |   |       |   |       |                |  |  |  |  |  |  |  |  |  |  |  |  |      |     |        |     |        |     |        |     |        |     |        |     |        |      |   |       |   |      |    |       |   |      |   |       |   |       |        |   |       |   |       |    |       |   |       |   |       |   |       |                |  |  |  |  |  |  |  |  |  |  |  |  |      |     |        |     |        |     |        |     |        |     |        |     |        |      |   |       |   |      |   |      |   |      |   |      |   |      |        |   |       |   |       |    |       |   |       |   |       |   |       |                |  |  |  |  |  |  |  |  |  |  |  |  |      |     |        |     |        |     |        |     |        |     |        |     |        |      |   |       |   |      |   |      |   |      |   |      |   |      |        |   |       |   |       |    |       |   |       |   |       |   |       |                |  |  |  |  |  |  |  |  |  |  |  |  |      |     |        |     |        |     |        |     |        |     |        |     |        |      |   |       |   |      |   |      |   |      |   |      |   |      |        |   |       |   |       |    |       |   |       |   |       |   |       |                |  |  |  |  |  |  |  |  |  |  |  |  |      |     |        |     |        |     |        |     |        |     |        |     |        |      |   |       |   |      |   |      |   |      |   |      |   |      |        |   |       |   |       |    |       |   |       |   |       |   |       |                |  |  |  |  |  |  |  |  |  |  |  |  |      |     |        |     |        |     |        |     |        |     |        |     |        |      |   |       |   |      |   |      |   |      |   |      |   |      |        |   |       |   |       |    |       |   |       |   |       |   |       |                |  |  |  |  |  |  |  |  |  |  |  |  |      |     |        |     |        |     |        |     |        |     |        |     |        |      |   |      |   |      |   |      |   |      |   |      |   |      |        |   |       |   |       |    |       |   |       |   |       |   |       |                |  |  |  |  |  |  |  |  |  |  |  |  |      |     |        |     |        |     |        |     |        |     |        |     |        |      |   |      |   |      |   |      |   |      |   |      |   |      |        |   |       |   |       |    |       |   |       |   |       |   |       |                |  |  |  |  |  |  |  |  |  |  |  |  |      |     |        |     |        |     |        |     |        |     |        |     |        |      |   |      |   |      |   |      |   |      |   |      |   |      |        |   |       |   |       |    |       |   |       |   |       |   |       |                |  |  |  |  |  |  |  |  |  |  |  |  |      |     |        |     |        |     |        |     |        |     |        |     |        |      |   |      |   |      |   |      |   |      |   |      |   |      |        |   |       |   |       |    |       |   |       |   |       |   |       |                |  |  |  |  |  |  |  |  |  |  |  |  |      |     |        |     |        |     |        |     |        |     |        |     |        |      |   |      |   |      |   |      |   |      |   |      |   |      |        |   |       |   |       |    |       |   |       |   |       |   |       |                |  |  |  |  |  |  |  |  |  |  |  |  |      |     |        |     |        |     |        |     |        |     |        |     |        |      |   |      |   |      |   |      |   |      |   |      |   |      |        |   |       |   |       |    |       |   |       |   |       |   |       |                |  |  |  |  |  |  |  |  |  |  |  |  |      |     |        |     |        |     |        |     |        |     |        |     |        |      |   |      |   |      |   |      |   |      |   |      |   |      |        |   |       |   |       |    |       |   |       |   |       |   |       |                |  |  |  |  |  |  |  |  |  |  |  |  |      |     |        |     |        |     |        |     |        |     |        |     |        |      |   |      |   |      |   |      |   |      |   |      |   |      |        |   |       |   |       |    |       |   |       |   |       |   |      |
| 無回答・不明         | 3     | (2.3)  | 4     | (1.6)  | 11    | (1.2)  | 2     | (1.3)  | 4     | (2.7)  | 3     | (.9)   |      |     |        |     |        |     |        |     |        |     |        |     |        |      |   |       |   |       |    |       |   |       |   |       |    |       |        |   |       |   |       |    |       |   |       |   |       |   |       |                |  |  |  |  |  |  |  |  |  |  |  |  |      |     |        |     |        |     |        |     |        |     |        |     |        |      |   |       |   |       |    |       |   |       |   |       |   |       |        |   |       |   |       |    |       |   |       |   |       |   |       |                |  |  |  |  |  |  |  |  |  |  |  |  |      |     |        |     |        |     |        |     |        |     |        |     |        |      |   |       |   |      |    |       |   |      |   |       |   |       |        |   |       |   |       |    |       |   |       |   |       |   |       |                |  |  |  |  |  |  |  |  |  |  |  |  |      |     |        |     |        |     |        |     |        |     |        |     |        |      |   |       |   |      |   |      |   |      |   |      |   |      |        |   |       |   |       |    |       |   |       |   |       |   |       |                |  |  |  |  |  |  |  |  |  |  |  |  |      |     |        |     |        |     |        |     |        |     |        |     |        |      |   |       |   |      |   |      |   |      |   |      |   |      |        |   |       |   |       |    |       |   |       |   |       |   |       |                |  |  |  |  |  |  |  |  |  |  |  |  |      |     |        |     |        |     |        |     |        |     |        |     |        |      |   |       |   |      |   |      |   |      |   |      |   |      |        |   |       |   |       |    |       |   |       |   |       |   |       |                |  |  |  |  |  |  |  |  |  |  |  |  |      |     |        |     |        |     |        |     |        |     |        |     |        |      |   |       |   |      |   |      |   |      |   |      |   |      |        |   |       |   |       |    |       |   |       |   |       |   |       |                |  |  |  |  |  |  |  |  |  |  |  |  |      |     |        |     |        |     |        |     |        |     |        |     |        |      |   |       |   |      |   |      |   |      |   |      |   |      |        |   |       |   |       |    |       |   |       |   |       |   |       |                |  |  |  |  |  |  |  |  |  |  |  |  |      |     |        |     |        |     |        |     |        |     |        |     |        |      |   |      |   |      |   |      |   |      |   |      |   |      |        |   |       |   |       |    |       |   |       |   |       |   |       |                |  |  |  |  |  |  |  |  |  |  |  |  |      |     |        |     |        |     |        |     |        |     |        |     |        |      |   |      |   |      |   |      |   |      |   |      |   |      |        |   |       |   |       |    |       |   |       |   |       |   |       |                |  |  |  |  |  |  |  |  |  |  |  |  |      |     |        |     |        |     |        |     |        |     |        |     |        |      |   |      |   |      |   |      |   |      |   |      |   |      |        |   |       |   |       |    |       |   |       |   |       |   |       |                |  |  |  |  |  |  |  |  |  |  |  |  |      |     |        |     |        |     |        |     |        |     |        |     |        |      |   |      |   |      |   |      |   |      |   |      |   |      |        |   |       |   |       |    |       |   |       |   |       |   |       |                |  |  |  |  |  |  |  |  |  |  |  |  |      |     |        |     |        |     |        |     |        |     |        |     |        |      |   |      |   |      |   |      |   |      |   |      |   |      |        |   |       |   |       |    |       |   |       |   |       |   |       |                |  |  |  |  |  |  |  |  |  |  |  |  |      |     |        |     |        |     |        |     |        |     |        |     |        |      |   |      |   |      |   |      |   |      |   |      |   |      |        |   |       |   |       |    |       |   |       |   |       |   |       |                |  |  |  |  |  |  |  |  |  |  |  |  |      |     |        |     |        |     |        |     |        |     |        |     |        |      |   |      |   |      |   |      |   |      |   |      |   |      |        |   |       |   |       |    |       |   |       |   |       |   |       |                |  |  |  |  |  |  |  |  |  |  |  |  |      |     |        |     |        |     |        |     |        |     |        |     |        |      |   |      |   |      |   |      |   |      |   |      |   |      |        |   |       |   |       |    |       |   |       |   |       |   |      |

居住地: 東北(青森、岩手、宮城、秋田、山形、福島)、関東(茨城、栃木、群馬、埼玉、千葉、東京、神奈川)、北陸(新潟、富山、石川、福井)、東山(山梨、長野、岐阜)、東海(静岡、愛知、三重)、近畿(滋賀、京都、大阪、兵庫、奈良、和歌山)、中国(鳥取、島根、岡山、広島、山口)、四国(徳島、香川、愛媛、高知)、北九州(福岡、佐賀、長崎、大分)、南九州(熊本、宮崎、鹿児島、沖縄)

表77. 居住地別にみた薬物乱用状況(使用経験)(n=3076)続き

|                | 居住地 |        |     |        |    |         |     |        |     |        | p-value |        |     |
|----------------|-----|--------|-----|--------|----|---------|-----|--------|-----|--------|---------|--------|-----|
|                | 近畿  |        | 中国  |        | 四国 |         | 北九州 |        | 南九州 |        |         | 合計     |     |
|                | n   | (%)    | n   | (%)    | n  | (%)     | n   | (%)    | n   | (%)    |         | n      | (%) |
| 生涯経験(何れかの薬物)   |     |        |     |        |    |         |     |        |     |        |         | 0.798  |     |
| 経験なし           | 420 | (95.0) | 180 | (94.2) | 86 | (97.7)  | 223 | (97.4) | 158 | (95.8) | 2,940   | (95.6) |     |
| 経験あり           | 13  | (2.9)  | 6   | (3.1)  | 1  | (1.1)   | 3   | (1.3)  | 5   | (3.0)  | 78      | (2.5)  |     |
| 無回答・不明         | 9   | (2.0)  | 5   | (2.6)  | 1  | (1.1)   | 3   | (1.3)  | 2   | (1.2)  | 58      | (1.9)  |     |
| 生涯経験(有機溶剤)     |     |        |     |        |    |         |     |        |     |        |         | 0.894  |     |
| 経験なし           | 431 | (97.5) | 186 | (97.4) | 88 | (100.0) | 223 | (97.4) | 160 | (97.0) | 3,003   | (97.6) |     |
| 経験あり           | 6   | (1.4)  | 4   | (2.1)  | 0  | (.0)    | 3   | (1.3)  | 4   | (2.4)  | 49      | (1.6)  |     |
| 無回答・不明         | 5   | (1.1)  | 1   | (.5)   | 0  | (.0)    | 3   | (1.3)  | 1   | (.6)   | 24      | (.8)   |     |
| 生涯経験(大麻)       |     |        |     |        |    |         |     |        |     |        |         | 0.660  |     |
| 経験なし           | 432 | (97.7) | 187 | (97.9) | 88 | (100.0) | 224 | (97.8) | 163 | (98.8) | 3,007   | (97.8) |     |
| 経験あり           | 6   | (1.4)  | 1   | (.5)   | 0  | (.0)    | 2   | (.9)   | 0   | (.0)   | 35      | (1.1)  |     |
| 無回答・不明         | 4   | (.9)   | 3   | (1.6)  | 0  | (.0)    | 3   | (1.3)  | 2   | (1.2)  | 34      | (1.1)  |     |
| 生涯経験(覚せい剤)     |     |        |     |        |    |         |     |        |     |        |         | 0.831  |     |
| 経験なし           | 436 | (98.6) | 186 | (97.4) | 88 | (100.0) | 225 | (98.3) | 163 | (98.8) | 3,026   | (98.4) |     |
| 経験あり           | 1   | (.2)   | 1   | (.5)   | 0  | (.0)    | 1   | (.4)   | 0   | (.0)   | 16      | (.5)   |     |
| 無回答・不明         | 5   | (1.1)  | 4   | (2.1)  | 0  | (.0)    | 3   | (1.3)  | 2   | (1.2)  | 34      | (1.1)  |     |
| 生涯経験(MDMA)     |     |        |     |        |    |         |     |        |     |        |         | 0.870  |     |
| 経験なし           | 433 | (98.0) | 187 | (97.9) | 88 | (100.0) | 225 | (98.3) | 163 | (98.8) | 3,032   | (98.6) |     |
| 経験あり           | 2   | (.5)   | 1   | (.5)   | 0  | (.0)    | 1   | (.4)   | 0   | (.0)   | 6       | (.2)   |     |
| 無回答・不明         | 7   | (1.6)  | 3   | (1.6)  | 0  | (.0)    | 3   | (1.3)  | 2   | (1.2)  | 38      | (1.2)  |     |
| 生涯経験(コカイン)     |     |        |     |        |    |         |     |        |     |        |         | 0.911  |     |
| 経験なし           | 434 | (98.2) | 188 | (98.4) | 88 | (100.0) | 226 | (98.7) | 163 | (98.8) | 3,030   | (98.5) |     |
| 経験あり           | 0   | (.0)   | 0   | (.0)   | 0  | (.0)    | 0   | (.0)   | 0   | (.0)   | 5       | (.2)   |     |
| 無回答・不明         | 8   | (1.8)  | 3   | (1.6)  | 0  | (.0)    | 3   | (1.3)  | 2   | (1.2)  | 41      | (1.3)  |     |
| 生涯経験(ヘロイン)     |     |        |     |        |    |         |     |        |     |        |         | 0.925  |     |
| 経験なし           | 435 | (98.4) | 187 | (97.9) | 88 | (100.0) | 226 | (98.7) | 163 | (98.8) | 3,026   | (98.4) |     |
| 経験あり           | 0   | (.0)   | 0   | (.0)   | 0  | (.0)    | 0   | (.0)   | 0   | (.0)   | 3       | (.1)   |     |
| 無回答・不明         | 7   | (1.6)  | 4   | (2.1)  | 0  | (.0)    | 3   | (1.3)  | 2   | (1.2)  | 47      | (1.5)  |     |
| 生涯経験(危険ドラッグ)   |     |        |     |        |    |         |     |        |     |        |         | 0.829  |     |
| 経験なし           | 434 | (98.2) | 186 | (97.4) | 86 | (97.7)  | 225 | (98.3) | 162 | (98.2) | 3,022   | (98.2) |     |
| 経験あり           | 2   | (.5)   | 1   | (.5)   | 1  | (1.1)   | 1   | (.4)   | 1   | (.6)   | 11      | (.4)   |     |
| 無回答・不明         | 6   | (1.4)  | 4   | (2.1)  | 1  | (1.1)   | 3   | (1.3)  | 2   | (1.2)  | 43      | (1.4)  |     |
| 過去1年経験(何れかの薬物) |     |        |     |        |    |         |     |        |     |        |         | 0.919  |     |
| 経験なし           | 432 | (97.7) | 186 | (97.4) | 87 | (98.9)  | 226 | (98.7) | 163 | (98.8) | 3,013   | (98.0) |     |
| 経験あり           | 0   | (.0)   | 0   | (.0)   | 0  | (.0)    | 0   | (.0)   | 0   | (.0)   | 4       | (.1)   |     |
| 無回答・不明         | 10  | (2.3)  | 5   | (2.6)  | 1  | (1.1)   | 3   | (1.3)  | 2   | (1.2)  | 59      | (1.9)  |     |
| 過去1年経験(有機溶剤)   |     |        |     |        |    |         |     |        |     |        |         | 0.928  |     |
| 経験なし           | 437 | (98.9) | 190 | (99.5) | 88 | (100.0) | 226 | (98.7) | 164 | (99.4) | 3,050   | (99.2) |     |
| 経験あり           | 0   | (.0)   | 0   | (.0)   | 0  | (.0)    | 0   | (.0)   | 0   | (.0)   | 2       | (.1)   |     |
| 無回答・不明         | 5   | (1.1)  | 1   | (.5)   | 0  | (.0)    | 3   | (1.3)  | 1   | (.6)   | 24      | (.8)   |     |
| 過去1年経験(大麻)     |     |        |     |        |    |         |     |        |     |        |         | 0.989  |     |
| 経験なし           | 438 | (99.1) | 188 | (98.4) | 88 | (100.0) | 226 | (98.7) | 163 |        | 3,040   | (98.8) |     |
| 経験あり           | 0   | (.0)   | 0   | (.0)   | 0  | (.0)    | 0   | (.0)   | 0   | (.0)   | 2       | (.1)   |     |
| 無回答・不明         | 4   | (.9)   | 3   | (1.6)  | 0  | (.0)    | 3   | (1.3)  | 2   | (1.2)  | 34      | (1.1)  |     |
| 過去1年経験(覚せい剤)   |     |        |     |        |    |         |     |        |     |        |         | 0.869  |     |
| 経験なし           | 437 | (98.9) | 187 | (97.9) | 88 | (100.0) | 226 | (98.7) | 163 | (98.8) | 3,042   | (98.9) |     |
| 経験あり           | 0   | (.0)   | 0   | (.0)   | 0  | (.0)    | 0   | (.0)   | 0   | (.0)   | 0       | (.0)   |     |
| 無回答・不明         | 5   | (1.1)  | 4   | (2.1)  | 0  | (.0)    | 3   | (1.3)  | 2   | (1.2)  | 34      | (1.1)  |     |
| 過去1年経験(MDMA)   |     |        |     |        |    |         |     |        |     |        |         | 0.882  |     |
| 経験なし           | 435 | (98.4) | 188 | (98.4) | 88 | (100.0) | 226 | (98.7) | 163 | (98.8) | 3,038   | (98.8) |     |
| 経験あり           | 0   | (.0)   | 0   | (.0)   | 0  | (.0)    | 0   | (.0)   | 0   | (.0)   | 0       | (.0)   |     |
| 無回答・不明         | 7   | (1.6)  | 3   | (1.6)  | 0  | (.0)    | 3   | (1.3)  | 2   | (1.2)  | 38      | (1.2)  |     |
| 過去1年経験(コカイン)   |     |        |     |        |    |         |     |        |     |        |         | 0.908  |     |
| 経験なし           | 434 | (98.2) | 188 | (98.4) | 88 | (100.0) | 226 | (98.7) | 163 | (98.8) | 3,035   | (98.7) |     |
| 経験あり           | 0   | (.0)   | 0   | (.0)   | 0  | (.0)    | 0   | (.0)   | 0   | (.0)   | 0       | (.0)   |     |
| 無回答・不明         | 8   | (1.8)  | 3   | (1.6)  | 0  | (.0)    | 3   | (1.3)  | 2   | (1.2)  | 41      | (1.3)  |     |
| 過去1年経験(ヘロイン)   |     |        |     |        |    |         |     |        |     |        |         | 0.891  |     |
| 経験なし           | 435 | (98.4) | 187 | (97.9) | 88 | (100.0) | 226 | (98.7) | 163 | (98.8) | 3,029   | (98.5) |     |
| 経験あり           | 0   | (.0)   | 0   | (.0)   | 0  | (.0)    | 0   | (.0)   | 0   | (.0)   | 0       | (.0)   |     |
| 無回答・不明         | 7   | (1.6)  | 4   | (2.1)  | 0  | (.0)    | 3   | (1.3)  | 2   | (1.2)  | 47      | (1.5)  |     |
| 過去1年経験(危険ドラッグ) |     |        |     |        |    |         |     |        |     |        |         | 0.932  |     |
| 経験なし           | 436 | (98.6) | 187 | (97.9) | 87 | (98.9)  | 226 | (98.7) | 163 | (98.8) | 3,033   | (98.6) |     |
| 経験あり           | 0   | (.0)   | 0   | (.0)   | 0  | (.0)    | 0   | (.0)   | 0   | (.0)   | 0       | (.0)   |     |
| 無回答・不明         | 6   | (1.4)  | 4   | (2.1)  | 1  | (1.1)   | 3   | (1.3)  | 2   | (1.2)  | 43      | (1.4)  |     |

居住地: 東北(青森、岩手、宮城、秋田、山形、福島)、関東(茨城、栃木、群馬、埼玉、千葉、東京、神奈川)、北陸(新潟、富山、石川、福井)、東山(山梨、長野、岐阜)、東海(静岡、愛知、三重)、近畿(滋賀、京都、大阪、兵庫、奈良、和歌山)、中国(鳥取、島根、岡山、広島、山口)、四国(徳島、香川、愛媛、高知)、北九州(福岡、佐賀、長崎、大分)、南九州(熊本、宮崎、鹿児島、沖縄)

表78. 性別にみた薬物乱用状況(使用経験)(n=3076)

|                | 性別     |        |        |        |        | p-value |
|----------------|--------|--------|--------|--------|--------|---------|
|                | 男性     |        | 女性     |        | 合計     |         |
|                | n=1466 |        | n=1610 |        | n=3076 |         |
|                | n      | (%)    | n      | (%)    | n      | (%)     |
| 生涯経験(何れかの薬物)   |        |        |        |        |        | <0.001  |
| 経験なし           | 1,374  | (93.7) | 1,566  | (97.3) | 2,940  | (95.6)  |
| 経験あり           | 58     | (4.0)  | 20     | (1.2)  | 78     | (2.5)   |
| 無回答・不明         | 34     | (2.3)  | 24     | (1.5)  | 58     | (1.9)   |
| 生涯経験(有機溶剤)     |        |        |        |        |        | 0.003   |
| 経験なし           | 1,417  | (96.7) | 1,586  | (98.5) | 3,003  | (97.6)  |
| 経験あり           | 34     | (2.3)  | 15     | (.9)   | 49     | (1.6)   |
| 無回答・不明         | 15     | (1.0)  | 9      | (.6)   | 24     | (.8)    |
| 生涯経験(大麻)       |        |        |        |        |        | <0.001  |
| 経験なし           | 1,416  | (96.6) | 1,591  | (98.8) | 3,007  | (97.8)  |
| 経験あり           | 28     | (1.9)  | 7      | (.4)   | 35     | (1.1)   |
| 無回答・不明         | 22     | (1.5)  | 12     | (.7)   | 34     | (1.1)   |
| 生涯経験(覚せい剤)     |        |        |        |        |        | <0.001  |
| 経験なし           | 1,429  | (97.5) | 1,597  | (99.2) | 3,026  | (98.4)  |
| 経験あり           | 14     | (1.0)  | 2      | (.1)   | 16     | (.5)    |
| 無回答・不明         | 23     | (1.6)  | 11     | (.7)   | 34     | (1.1)   |
| 生涯経験(MDMA)     |        |        |        |        |        | 0.059   |
| 経験なし           | 1,438  | (98.1) | 1,594  | (99.0) | 3,032  | (98.6)  |
| 経験あり           | 5      | (.3)   | 1      | (.1)   | 6      | (.2)    |
| 無回答・不明         | 23     | (1.6)  | 15     | (.9)   | 38     | (1.2)   |
| 生涯経験(コカイン)     |        |        |        |        |        | 0.023   |
| 経験なし           | 1,437  | (98.0) | 1,593  | (98.9) | 3,030  | (98.5)  |
| 経験あり           | 5      | (.3)   | 0      | (.0)   | 5      | (.2)    |
| 無回答・不明         | 24     | (1.6)  | 17     | (1.1)  | 41     | (1.3)   |
| 生涯経験(ヘロイン)     |        |        |        |        |        | 0.016   |
| 経験なし           | 1,433  | (97.7) | 1,593  | (98.9) | 3,026  | (98.4)  |
| 経験あり           | 3      | (.2)   | 0      | (.0)   | 3      | (.1)    |
| 無回答・不明         | 30     | (2.0)  | 17     | (1.1)  | 47     | (1.5)   |
| 生涯経験(危険ドラッグ)   |        |        |        |        |        | 0.137   |
| 経験なし           | 1,434  | (97.8) | 1,588  | (98.6) | 3,022  | (98.2)  |
| 経験あり           | 8      | (.5)   | 3      | (.2)   | 11     | (.4)    |
| 無回答・不明         | 24     | (1.6)  | 19     | (1.2)  | 43     | (1.4)   |
| 過去1年経験(何れかの薬物) |        |        |        |        |        | 0.193   |
| 経験なし           | 1,429  | (97.5) | 1,584  | (98.4) | 3,013  | (98.0)  |
| 経験あり           | 2      | (.1)   | 2      | (.1)   | 4      | (.1)    |
| 無回答・不明         | 35     | (2.4)  | 24     | (1.5)  | 59     | (1.9)   |
| 過去1年経験(有機溶剤)   |        |        |        |        |        | 0.114   |
| 経験なし           | 1,449  | (98.8) | 1,601  | (99.4) | 3,050  | (99.2)  |
| 経験あり           | 2      | (.1)   | 0      | (.0)   | 2      | (.1)    |
| 無回答・不明         | 15     | (1.0)  | 9      | (.6)   | 24     | (.8)    |
| 過去1年経験(大麻)     |        |        |        |        |        | 0.055   |
| 経験なし           | 1,444  | (98.5) | 1,596  | (99.1) | 3,040  | (98.8)  |
| 経験あり           | 0      | (.0)   | 2      | (.1)   | 2      | (.1)    |
| 無回答・不明         | 22     | (1.5)  | 12     | (.7)   | 34     | (1.1)   |
| 過去1年経験(覚せい剤)   |        |        |        |        |        | 0.019   |
| 経験なし           | 1,443  | (98.4) | 1,599  | (99.3) | 3,042  | (98.9)  |
| 経験あり           | 0      | (.0)   | 0      | (.0)   | 0      | (.0)    |
| 無回答・不明         | 23     | (1.6)  | 11     | (.7)   | 34     | (1.1)   |
| 過去1年経験(MDMA)   |        |        |        |        |        | 0.110   |
| 経験なし           | 1,443  | (98.4) | 1,595  | (99.1) | 3,038  | (98.8)  |
| 経験あり           | 0      | (.0)   | 0      | (.0)   | 0      | (.0)    |
| 無回答・不明         | 23     | (1.6)  | 15     | (.9)   | 38     | (1.2)   |
| 過去1年経験(コカイン)   |        |        |        |        |        | 0.160   |
| 経験なし           | 1,442  | (98.4) | 1,593  | (98.9) | 3,035  | (98.7)  |
| 経験あり           | 0      | (.0)   | 0      | (.0)   | 0      | (.0)    |
| 無回答・不明         | 24     | (1.6)  | 17     | (1.1)  | 41     | (1.3)   |
| 過去1年経験(ヘロイン)   |        |        |        |        |        | 0.025   |
| 経験なし           | 1,436  | (98.0) | 1,593  | (98.9) | 3,029  | (98.5)  |
| 経験あり           | 0      | (.0)   | 0      | (.0)   | 0      | (.0)    |
| 無回答・不明         | 30     | (2.0)  | 17     | (1.1)  | 47     | (1.5)   |
| 過去1年経験(危険ドラッグ) |        |        |        |        |        | 0.281   |
| 経験なし           | 1,442  | (98.4) | 1,591  | (98.8) | 3,033  | (98.6)  |
| 経験あり           | 0      | (.0)   | 0      | (.0)   | 0      | (.0)    |
| 無回答・不明         | 24     | (1.6)  | 19     | (1.2)  | 43     | (1.4)   |



表79. 年代別にみた薬物乱用状況(使用経験)(n=3076)

|                | 年齢階級 |        |     |        |     |        |     |        |     |        |     |        |       |        | p-value |
|----------------|------|--------|-----|--------|-----|--------|-----|--------|-----|--------|-----|--------|-------|--------|---------|
|                | 10代  |        | 20代 |        | 30代 |        | 40代 |        | 50代 |        | 60代 |        | 合計    |        |         |
|                | n    | (%)    | n   | (%)    | n   | (%)    | n   | (%)    | n   | (%)    | n   | (%)    | n     | (%)    |         |
| 生涯経験(何れかの薬物)   |      |        |     |        |     |        |     |        |     |        |     |        |       |        | 0.101   |
| 経験なし           | 219  | (98.6) | 368 | (96.3) | 530 | (95.8) | 718 | (95.6) | 655 | (94.2) | 450 | (95.1) | 2,940 | (95.6) |         |
| 経験あり           | 0    | (.0)   | 8   | (2.1)  | 15  | (2.7)  | 23  | (3.1)  | 23  | (3.3)  | 9   | (1.9)  | 78    | (2.5)  |         |
| 無回答・不明         | 3    | (1.4)  | 6   | (1.6)  | 8   | (1.4)  | 10  | (1.3)  | 17  | (2.4)  | 14  | (3.0)  | 58    | (1.9)  |         |
| 生涯経験(有機溶剤)     |      |        |     |        |     |        |     |        |     |        |     |        |       |        | 0.058   |
| 経験なし           | 219  | (98.6) | 376 | (98.4) | 544 | (98.4) | 732 | (97.5) | 674 | (97.0) | 458 | (96.8) | 3,003 | (97.6) |         |
| 経験あり           | 0    | (.0)   | 3   | (.8)   | 6   | (1.1)  | 18  | (2.4)  | 13  | (1.9)  | 9   | (1.9)  | 49    | (1.6)  |         |
| 無回答・不明         | 3    | (1.4)  | 3   | (.8)   | 3   | (.5)   | 1   | (.1)   | 8   | (1.2)  | 6   | (1.3)  | 24    | (.8)   |         |
| 生涯経験(大麻)       |      |        |     |        |     |        |     |        |     |        |     |        |       |        | 0.044   |
| 経験なし           | 219  | (98.6) | 375 | (98.2) | 537 | (97.1) | 736 | (98.0) | 676 | (97.3) | 464 | (98.1) | 3,007 | (97.8) |         |
| 経験あり           | 0    | (.0)   | 4   | (1.0)  | 11  | (2.0)  | 11  | (1.5)  | 9   | (1.3)  | 0   | (.0)   | 35    | (1.1)  |         |
| 無回答・不明         | 3    | (1.4)  | 3   | (.8)   | 5   | (.9)   | 4   | (.5)   | 10  | (1.4)  | 9   | (1.9)  | 34    | (1.1)  |         |
| 生涯経験(覚せい剤)     |      |        |     |        |     |        |     |        |     |        |     |        |       |        | 0.266   |
| 経験なし           | 219  | (98.6) | 378 | (99.0) | 543 | (98.2) | 741 | (98.7) | 682 | (98.1) | 463 | (97.9) | 3,026 | (98.4) |         |
| 経験あり           | 0    | (.0)   | 0   | (.0)   | 5   | (.9)   | 6   | (.8)   | 4   | (.6)   | 1   | (.2)   | 16    | (.5)   |         |
| 無回答・不明         | 3    | (1.4)  | 4   | (1.0)  | 5   | (.9)   | 4   | (.5)   | 9   | (1.3)  | 9   | (1.9)  | 34    | (1.1)  |         |
| 生涯経験(MDMA)     |      |        |     |        |     |        |     |        |     |        |     |        |       |        | 0.221   |
| 経験なし           | 219  | (98.6) | 377 | (98.7) | 545 | (98.6) | 745 | (99.2) | 683 | (98.3) | 463 | (97.9) | 3,032 | (98.6) |         |
| 経験あり           | 0    | (.0)   | 0   | (.0)   | 3   | (.5)   | 2   | (.3)   | 1   | (.1)   | 0   | (.0)   | 6     | (.2)   |         |
| 無回答・不明         | 3    | (1.4)  | 5   | (1.3)  | 5   | (.9)   | 4   | (.5)   | 11  | (1.6)  | 10  | (2.1)  | 38    | (1.2)  |         |
| 生涯経験(コカイン)     |      |        |     |        |     |        |     |        |     |        |     |        |       |        | 0.371   |
| 経験なし           | 219  | (98.6) | 376 | (98.4) | 547 | (98.9) | 743 | (98.9) | 682 | (98.1) | 463 | (97.9) | 3,030 | (98.5) |         |
| 経験あり           | 0    | (.0)   | 0   | (.0)   | 1   | (.2)   | 3   | (.4)   | 1   | (.1)   | 0   | (.0)   | 5     | (.2)   |         |
| 無回答・不明         | 3    | (1.4)  | 6   | (1.6)  | 5   | (.9)   | 5   | (.7)   | 12  | (1.7)  | 10  | (2.1)  | 41    | (1.3)  |         |
| 生涯経験(ヘロイン)     |      |        |     |        |     |        |     |        |     |        |     |        |       |        | 0.038   |
| 経験なし           | 219  | (98.6) | 377 | (98.7) | 546 | (98.7) | 743 | (98.9) | 681 | (98.0) | 460 | (97.3) | 3,026 | (98.4) |         |
| 経験あり           | 0    | (.0)   | 0   | (.0)   | 0   | (.0)   | 3   | (.4)   | 0   | (.0)   | 0   | (.0)   | 3     | (.1)   |         |
| 無回答・不明         | 3    | (1.4)  | 5   | (1.3)  | 7   | (1.3)  | 5   | (.7)   | 14  | (2.0)  | 13  | (2.7)  | 47    | (1.5)  |         |
| 生涯経験(危険ドラッグ)   |      |        |     |        |     |        |     |        |     |        |     |        |       |        | 0.455   |
| 経験なし           | 219  | (98.6) | 375 | (98.2) | 544 | (98.4) | 741 | (98.7) | 681 | (98.0) | 462 | (97.7) | 3,022 | (98.2) |         |
| 経験あり           | 0    | (.0)   | 2   | (.5)   | 4   | (.7)   | 2   | (.3)   | 3   | (.4)   | 0   | (.0)   | 11    | (.4)   |         |
| 無回答・不明         | 3    | (1.4)  | 5   | (1.3)  | 5   | (.9)   | 8   | (1.1)  | 11  | (1.6)  | 11  | (2.3)  | 43    | (1.4)  |         |
| 過去1年経験(何れかの薬物) |      |        |     |        |     |        |     |        |     |        |     |        |       |        | 0.606   |
| 経験なし           | 219  | (98.6) | 374 | (97.9) | 544 | (98.4) | 740 | (98.5) | 678 | (97.6) | 458 | (96.8) | 3,013 | (98.0) |         |
| 経験あり           | 0    | (.0)   | 1   | (.3)   | 1   | (.2)   | 1   | (.1)   | 0   | (.0)   | 1   | (.2)   | 4     | (.1)   |         |
| 無回答・不明         | 3    | (1.4)  | 7   | (1.8)  | 8   | (1.4)  | 10  | (1.3)  | 17  | (2.4)  | 14  | (3.0)  | 59    | (1.9)  |         |
| 過去1年経験(有機溶剤)   |      |        |     |        |     |        |     |        |     |        |     |        |       |        | 0.328   |
| 経験なし           | 219  | (98.6) | 379 | (99.2) | 550 | (99.5) | 749 | (99.7) | 687 | (98.8) | 466 | (98.5) | 3,050 | (99.2) |         |
| 経験あり           | 0    | (.0)   | 0   | (.0)   | 0   | (.0)   | 1   | (.1)   | 0   | (.0)   | 1   | (.2)   | 2     | (.1)   |         |
| 無回答・不明         | 3    | (1.4)  | 3   | (.8)   | 3   | (.5)   | 1   | (.1)   | 8   | (1.2)  | 6   | (1.3)  | 24    | (.8)   |         |
| 過去1年経験(大麻)     |      |        |     |        |     |        |     |        |     |        |     |        |       |        | 0.342   |
| 経験なし           | 219  | (98.6) | 378 | (99.0) | 547 | (98.9) | 747 | (99.5) | 685 |        | 464 | (98.1) | 3,040 | (98.8) |         |
| 経験あり           | 0    | (.0)   | 1   | (.3)   | 1   | (.2)   | 0   | (.0)   | 0   | (.0)   | 0   | (.0)   | 2     | (.1)   |         |
| 無回答・不明         | 3    | (1.4)  | 3   | (.8)   | 5   | (.9)   | 4   | (.5)   | 10  | (1.4)  | 9   | (1.9)  | 34    | (1.1)  |         |
| 過去1年経験(覚せい剤)   |      |        |     |        |     |        |     |        |     |        |     |        |       |        | 0.350   |
| 経験なし           | 219  | (98.6) | 378 | (99.0) | 548 | (99.1) | 747 | (99.5) | 686 | (98.7) | 464 | (98.1) | 3,042 | (98.9) |         |
| 経験あり           | 0    | (.0)   | 0   | (.0)   | 0   | (.0)   | 0   | (.0)   | 0   | (.0)   | 0   | (.0)   | 0     | (.0)   |         |
| 無回答・不明         | 3    | (1.4)  | 4   | (1.0)  | 5   | (.9)   | 4   | (.5)   | 9   | (1.3)  | 9   | (1.9)  | 34    | (1.1)  |         |
| 過去1年経験(MDMA)   |      |        |     |        |     |        |     |        |     |        |     |        |       |        | 0.202   |
| 経験なし           | 219  | (98.6) | 377 | (98.7) | 548 | (99.1) | 747 | (99.5) | 684 | (98.4) | 463 | (97.9) | 3,038 | (98.8) |         |
| 経験あり           | 0    | (.0)   | 0   | (.0)   | 0   | (.0)   | 0   | (.0)   | 0   | (.0)   | 0   | (.0)   | 0     | (.0)   |         |
| 無回答・不明         | 3    | (1.4)  | 5   | (1.3)  | 5   | (.9)   | 4   | (.5)   | 11  | (1.6)  | 10  | (2.1)  | 38    | (1.2)  |         |
| 過去1年経験(コカイン)   |      |        |     |        |     |        |     |        |     |        |     |        |       |        | 0.261   |
| 経験なし           | 219  | (98.6) | 376 | (98.4) | 548 | (99.1) | 746 | (99.3) | 683 | (98.3) | 463 | (97.9) | 3,035 | (98.7) |         |
| 経験あり           | 0    | (.0)   | 0   | (.0)   | 0   | (.0)   | 0   | (.0)   | 0   | (.0)   | 0   | (.0)   | 0     | (.0)   |         |
| 無回答・不明         | 3    | (1.4)  | 6   | (1.6)  | 5   | (.9)   | 5   | (.7)   | 12  | (1.7)  | 10  | (2.1)  | 41    | (1.3)  |         |
| 過去1年経験(ヘロイン)   |      |        |     |        |     |        |     |        |     |        |     |        |       |        | 0.078   |
| 経験なし           | 219  | (98.6) | 377 | (98.7) | 546 | (98.7) | 746 | (99.3) | 681 | (98.0) | 460 | (97.3) | 3,029 | (98.5) |         |
| 経験あり           | 0    | (.0)   | 0   | (.0)   | 0   | (.0)   | 0   | (.0)   | 0   | (.0)   | 0   | (.0)   | 0     | (.0)   |         |
| 無回答・不明         | 3    | (1.4)  | 5   | (1.3)  | 7   | (1.3)  | 5   | (.7)   | 14  | (2.0)  | 13  | (2.7)  | 47    | (1.5)  |         |
| 過去1年経験(危険ドラッグ) |      |        |     |        |     |        |     |        |     |        |     |        |       |        | 0.449   |
| 経験なし           | 219  | (98.6) | 377 | (98.7) | 548 | (99.1) | 743 | (98.9) | 684 | (98.4) | 462 | (97.7) | 3,033 | (98.6) |         |
| 経験あり           | 0    | (.0)   | 0   | (.0)   | 0   | (.0)   | 0   | (.0)   | 0   | (.0)   | 0   | (.0)   | 0     | (.0)   |         |
| 無回答・不明         | 3    | (1.4)  | 5   | (1.3)  | 5   | (.9)   | 8   | (1.1)  | 11  | (1.6)  | 11  | (2.3)  | 43    | (1.4)  |         |

表80. 職業別にみた薬物乱用状況(使用経験)(n=3076)

|                | 職業  |        |       |        |      |        |     |        |        |        |
|----------------|-----|--------|-------|--------|------|--------|-----|--------|--------|--------|
|                | 自営業 |        | 正社員   |        | 非正社員 |        | 学生  |        | 主婦(主夫) |        |
|                | n   | (%)    | n     | (%)    | n    | (%)    | n   | (%)    | n      | (%)    |
| 生涯経験(何れかの薬物)   |     |        |       |        |      |        |     |        |        |        |
| 経験なし           | 227 | (91.5) | 1,345 | (95.7) | 375  | (95.2) | 268 | (98.9) | 422    | (96.8) |
| 経験あり           | 14  | (5.6)  | 36    | (2.6)  | 14   | (3.6)  | 0   | (.0)   | 5      | (1.1)  |
| 無回答・不明         | 7   | (2.8)  | 25    | (1.8)  | 5    | (1.3)  | 3   | (1.1)  | 9      | (2.1)  |
| 生涯経験(有機溶剤)     |     |        |       |        |      |        |     |        |        |        |
| 経験なし           | 236 | (95.2) | 1,375 | (97.8) | 385  | (97.7) | 269 | (99.3) | 429    | (98.4) |
| 経験あり           | 7   | (2.8)  | 23    | (1.6)  | 8    | (2.0)  | 0   | (.0)   | 3      | (.7)   |
| 無回答・不明         | 5   | (2.0)  | 8     | (.6)   | 1    | (.3)   | 2   | (.7)   | 4      | (.9)   |
| 生涯経験(大麻)       |     |        |       |        |      |        |     |        |        |        |
| 経験なし           | 236 | (95.2) | 1,376 | (97.9) | 383  | (97.2) | 269 | (99.3) | 431    | (98.9) |
| 経験あり           | 7   | (2.8)  | 15    | (1.1)  | 8    | (2.0)  | 0   | (.0)   | 0      | (.0)   |
| 無回答・不明         | 5   | (2.0)  | 15    | (1.1)  | 3    | (.8)   | 2   | (.7)   | 5      | (1.1)  |
| 生涯経験(覚せい剤)     |     |        |       |        |      |        |     |        |        |        |
| 経験なし           | 241 | (97.2) | 1,381 | (98.2) | 391  | (99.2) | 269 | (99.3) | 432    | (99.1) |
| 経験あり           | 3   | (1.2)  | 9     | (.6)   | 0    | (.0)   | 0   | (.0)   | 0      | (.0)   |
| 無回答・不明         | 4   | (1.6)  | 16    | (1.1)  | 3    | (.8)   | 2   | (.7)   | 4      | (.9)   |
| 生涯経験(MDMA)     |     |        |       |        |      |        |     |        |        |        |
| 経験なし           | 243 | (98.0) | 1,389 | (98.8) | 392  | (99.5) | 269 | (99.3) | 428    | (98.2) |
| 経験あり           | 1   | (.4)   | 2     | (.1)   | 0    | (.0)   | 0   | (.0)   | 1      | (.2)   |
| 無回答・不明         | 4   | (1.6)  | 15    | (1.1)  | 2    | (.5)   | 2   | (.7)   | 7      | (1.6)  |
| 生涯経験(コカイン)     |     |        |       |        |      |        |     |        |        |        |
| 経験なし           | 243 | (98.0) | 1,387 | (98.6) | 391  | (99.2) | 268 | (98.9) | 429    | (98.4) |
| 経験あり           | 1   | (.4)   | 3     | (.2)   | 0    | (.0)   | 0   | (.0)   | 0      | (.0)   |
| 無回答・不明         | 4   | (1.6)  | 16    | (1.1)  | 3    | (.8)   | 3   | (1.1)  | 7      | (1.6)  |
| 生涯経験(ヘロイン)     |     |        |       |        |      |        |     |        |        |        |
| 経験なし           | 242 | (97.6) | 1,385 | (98.5) | 390  | (99.0) | 269 | (99.3) | 429    | (98.4) |
| 経験あり           | 1   | (.4)   | 1     | (.1)   | 0    | (.0)   | 0   | (.0)   | 0      | (.0)   |
| 無回答・不明         | 5   | (2.0)  | 20    | (1.4)  | 4    | (1.0)  | 2   | (.7)   | 7      | (1.6)  |
| 生涯経験(危険ドラッグ)   |     |        |       |        |      |        |     |        |        |        |
| 経験なし           | 243 | (98.0) | 1,381 | (98.2) | 390  | (99.0) | 269 | (99.3) | 426    | (97.7) |
| 経験あり           | 1   | (.4)   | 7     | (.5)   | 1    | (.3)   | 0   | (.0)   | 1      | (.2)   |
| 無回答・不明         | 4   | (1.6)  | 18    | (1.3)  | 3    | (.8)   | 2   | (.7)   | 9      | (2.1)  |
| 過去1年経験(何れかの薬物) |     |        |       |        |      |        |     |        |        |        |
| 経験なし           | 241 | (97.2) | 1,380 | (98.2) | 388  | (98.5) | 268 | (98.9) | 427    | (97.9) |
| 経験あり           | 0   | (.0)   | 1     | (.1)   | 1    | (.3)   | 0   | (.0)   | 0      | (.0)   |
| 無回答・不明         | 7   | (2.8)  | 25    | (1.8)  | 5    | (1.3)  | 3   | (1.1)  | 9      | (2.1)  |
| 過去1年経験(有機溶剤)   |     |        |       |        |      |        |     |        |        |        |
| 経験なし           | 243 | (98.0) | 1,397 | (99.4) | 393  | (99.7) | 269 | (99.3) | 432    | (99.1) |
| 経験あり           | 0   | (.0)   | 1     | (.1)   | 0    | (.0)   | 0   | (.0)   | 0      | (.0)   |
| 無回答・不明         | 5   | (2.0)  | 8     | (.6)   | 1    | (.3)   | 2   | (.7)   | 4      | (.9)   |
| 過去1年経験(大麻)     |     |        |       |        |      |        |     |        |        |        |
| 経験なし           | 243 | (98.0) | 1,391 | (98.9) | 390  | (99.0) | 269 | (99.3) | 431    |        |
| 経験あり           | 0   | (.0)   | 0     | (.0)   | 1    | (.3)   | 0   | (.0)   | 0      | (.0)   |
| 無回答・不明         | 5   | (2.0)  | 15    | (1.1)  | 3    | (.8)   | 2   | (.7)   | 5      | (1.1)  |
| 過去1年経験(覚せい剤)   |     |        |       |        |      |        |     |        |        |        |
| 経験なし           | 244 | (98.4) | 1,390 | (98.9) | 391  | (99.2) | 269 | (99.3) | 432    | (99.1) |
| 経験あり           | 0   | (.0)   | 0     | (.0)   | 0    | (.0)   | 0   | (.0)   | 0      | (.0)   |
| 無回答・不明         | 4   | (1.6)  | 16    | (1.1)  | 3    | (.8)   | 2   | (.7)   | 4      | (.9)   |
| 過去1年経験(MDMA)   |     |        |       |        |      |        |     |        |        |        |
| 経験なし           | 244 | (98.4) | 1,391 | (98.9) | 392  | (99.5) | 269 | (99.3) | 429    | (98.4) |
| 経験あり           | 0   | (.0)   | 0     | (.0)   | 0    | (.0)   | 0   | (.0)   | 0      | (.0)   |
| 無回答・不明         | 4   | (1.6)  | 15    | (1.1)  | 2    | (.5)   | 2   | (.7)   | 7      | (1.6)  |
| 過去1年経験(コカイン)   |     |        |       |        |      |        |     |        |        |        |
| 経験なし           | 244 | (98.4) | 1,390 | (98.9) | 391  | (99.2) | 268 | (98.9) | 429    | (98.4) |
| 経験あり           | 0   | (.0)   | 0     | (.0)   | 0    | (.0)   | 0   | (.0)   | 0      | (.0)   |
| 無回答・不明         | 4   | (1.6)  | 16    | (1.1)  | 3    | (.8)   | 3   | (1.1)  | 7      | (1.6)  |
| 過去1年経験(ヘロイン)   |     |        |       |        |      |        |     |        |        |        |
| 経験なし           | 243 | (98.0) | 1,386 | (98.6) | 390  | (99.0) | 269 | (99.3) | 429    | (98.4) |
| 経験あり           | 0   | (.0)   | 0     | (.0)   | 0    | (.0)   | 0   | (.0)   | 0      | (.0)   |
| 無回答・不明         | 5   | (2.0)  | 20    | (1.4)  | 4    | (1.0)  | 2   | (.7)   | 7      | (1.6)  |
| 過去1年経験(危険ドラッグ) |     |        |       |        |      |        |     |        |        |        |
| 経験なし           | 244 | (98.4) | 1,388 | (98.7) | 391  | (99.2) | 269 | (99.3) | 427    | (97.9) |
| 経験あり           | 0   | (.0)   | 0     | (.0)   | 0    | (.0)   | 0   | (.0)   | 0      | (.0)   |
| 無回答・不明         | 4   | (1.6)  | 18    | (1.3)  | 3    | (.8)   | 2   | (.7)   | 9      | (2.1)  |

職業: 正社員(常勤職)、非正社員(非常勤職)

表80. 職業別にみた薬物乱用状況(使用経験)(n=3076) 続き

|                | 職業    |        |       |        |        |         | p-value |        |       |
|----------------|-------|--------|-------|--------|--------|---------|---------|--------|-------|
|                | 無職    |        | その他   |        | 無回答・不明 |         |         | 合計     |       |
|                | n=179 |        | n=138 |        | n=4    |         |         | n=3076 |       |
|                | n     | (%)    | n     | (%)    | n      | (%)     | n       | (%)    |       |
| 生涯経験(何れかの薬物)   |       |        |       |        |        |         |         |        | 0.014 |
| 経験なし           | 169   | (94.4) | 130   | (94.2) | 4      | (100.0) | 2,940   | (95.6) |       |
| 経験あり           | 6     | (3.4)  | 3     | (2.2)  | 0      | (.0)    | 78      | (2.5)  |       |
| 無回答・不明         | 4     | (2.2)  | 5     | (3.6)  | 0      | (.0)    | 58      | (1.9)  |       |
| 生涯経験(有機溶剤)     |       |        |       |        |        |         |         |        | 0.088 |
| 経験なし           | 171   | (95.5) | 134   | (97.1) | 4      | (100.0) | 3,003   | (97.6) |       |
| 経験あり           | 6     | (3.4)  | 2     | (1.4)  | 0      | (.0)    | 49      | (1.6)  |       |
| 無回答・不明         | 2     | (1.1)  | 2     | (1.4)  | 0      | (.0)    | 24      | (.8)   |       |
| 生涯経験(大麻)       |       |        |       |        |        |         |         |        | 0.106 |
| 経験なし           | 174   | (97.2) | 134   | (97.1) | 4      | (100.0) | 3,007   | (97.8) |       |
| 経験あり           | 3     | (1.7)  | 2     | (1.4)  | 0      | (.0)    | 35      | (1.1)  |       |
| 無回答・不明         | 2     | (1.1)  | 2     | (1.4)  | 0      | (.0)    | 34      | (1.1)  |       |
| 生涯経験(覚せい剤)     |       |        |       |        |        |         |         |        | 0.300 |
| 経験なし           | 174   | (97.2) | 134   | (97.1) | 4      | (100.0) | 3,026   | (98.4) |       |
| 経験あり           | 3     | (1.7)  | 1     | (.7)   | 0      | (.0)    | 16      | (.5)   |       |
| 無回答・不明         | 2     | (1.1)  | 3     | (2.2)  | 0      | (.0)    | 34      | (1.1)  |       |
| 生涯経験(MDMA)     |       |        |       |        |        |         |         |        | 0.344 |
| 経験なし           | 175   | (97.8) | 132   | (95.7) | 4      | (100.0) | 3,032   | (98.6) |       |
| 経験あり           | 1     | (.6)   | 1     | (.7)   | 0      | (.0)    | 6       | (.2)   |       |
| 無回答・不明         | 3     | (1.7)  | 5     | (3.6)  | 0      | (.0)    | 38      | (1.2)  |       |
| 生涯経験(コカイン)     |       |        |       |        |        |         |         |        | 0.569 |
| 経験なし           | 175   | (97.8) | 133   | (96.4) | 4      | (100.0) | 3,030   | (98.5) |       |
| 経験あり           | 1     | (.6)   | 0     | (.0)   | 0      | (.0)    | 5       | (.2)   |       |
| 無回答・不明         | 3     | (1.7)  | 5     | (3.6)  | 0      | (.0)    | 41      | (1.3)  |       |
| 生涯経験(ヘロイン)     |       |        |       |        |        |         |         |        | 0.404 |
| 経験なし           | 174   | (97.2) | 133   | (96.4) | 4      | (100.0) | 3,026   | (98.4) |       |
| 経験あり           | 1     | (.6)   | 0     | (.0)   | 0      | (.0)    | 3       | (.1)   |       |
| 無回答・不明         | 4     | (2.2)  | 5     | (3.6)  | 0      | (.0)    | 47      | (1.5)  |       |
| 生涯経験(危険ドラッグ)   |       |        |       |        |        |         |         |        | 0.809 |
| 経験なし           | 176   | (98.3) | 133   | (96.4) | 4      | (100.0) | 3,022   | (98.2) |       |
| 経験あり           | 0     | (.0)   | 1     | (.7)   | 0      | (.0)    | 11      | (.4)   |       |
| 無回答・不明         | 3     | (1.7)  | 4     | (2.9)  | 0      | (.0)    | 43      | (1.4)  |       |
| 過去1年経験(何れかの薬物) |       |        |       |        |        |         |         |        | 0.055 |
| 経験なし           | 173   | (96.6) | 132   | (95.7) | 4      | (100.0) | 3,013   | (98.0) |       |
| 経験あり           | 2     | (1.1)  | 0     | (.0)   | 0      | (.0)    | 4       | (.1)   |       |
| 無回答・不明         | 4     | (2.2)  | 6     | (4.3)  | 0      | (.0)    | 59      | (1.9)  |       |
| 過去1年経験(有機溶剤)   |       |        |       |        |        |         |         |        | 0.313 |
| 経験なし           | 176   | (98.3) | 136   | (98.6) | 4      | (100.0) | 3,050   | (99.2) |       |
| 経験あり           | 1     | (.6)   | 0     | (.0)   | 0      | (.0)    | 2       | (.1)   |       |
| 無回答・不明         | 2     | (1.1)  | 2     | (1.4)  | 0      | (.0)    | 24      | (.8)   |       |
| 過去1年経験(大麻)     |       |        |       |        |        |         |         |        | 0.498 |
| 経験なし           | 176   | (98.3) | 136   | (98.6) | 4      | (100.0) | 3,040   | (98.8) |       |
| 経験あり           | 1     | (.6)   | 0     | (.0)   | 0      | (.0)    | 2       | (.1)   |       |
| 無回答・不明         | 2     | (1.1)  | 2     | (1.4)  | 0      | (.0)    | 34      | (1.1)  |       |
| 過去1年経験(覚せい剤)   |       |        |       |        |        |         |         |        | 0.886 |
| 経験なし           | 177   | (98.9) | 135   | (97.8) | 4      | (100.0) | 3,042   | (98.9) |       |
| 経験あり           | 0     | (.0)   | 0     | (.0)   | 0      | (.0)    | 0       | (.0)   |       |
| 無回答・不明         | 2     | (1.1)  | 3     | (2.2)  | 0      | (.0)    | 34      | (1.1)  |       |
| 過去1年経験(MDMA)   |       |        |       |        |        |         |         |        | 0.180 |
| 経験なし           | 176   | (98.3) | 133   | (96.4) | 4      | (100.0) | 3,038   | (98.8) |       |
| 経験あり           | 0     | (.0)   | 0     | (.0)   | 0      | (.0)    | 0       | (.0)   |       |
| 無回答・不明         | 3     | (1.7)  | 5     | (3.6)  | 0      | (.0)    | 38      | (1.2)  |       |
| 過去1年経験(コカイン)   |       |        |       |        |        |         |         |        | 0.369 |
| 経験なし           | 176   | (98.3) | 133   | (96.4) | 4      | (100.0) | 3,035   | (98.7) |       |
| 経験あり           | 0     | (.0)   | 0     | (.0)   | 0      | (.0)    | 0       | (.0)   |       |
| 無回答・不明         | 3     | (1.7)  | 5     | (3.6)  | 0      | (.0)    | 41      | (1.3)  |       |
| 過去1年経験(ヘロイン)   |       |        |       |        |        |         |         |        | 0.428 |
| 経験なし           | 175   | (97.8) | 133   | (96.4) | 4      | (100.0) | 3,029   | (98.5) |       |
| 経験あり           | 0     | (.0)   | 0     | (.0)   | 0      | (.0)    | 0       | (.0)   |       |
| 無回答・不明         | 4     | (2.2)  | 5     | (3.6)  | 0      | (.0)    | 47      | (1.5)  |       |
| 過去1年経験(危険ドラッグ) |       |        |       |        |        |         |         |        | 0.533 |
| 経験なし           | 176   | (98.3) | 134   | (97.1) | 4      | (100.0) | 3,033   | (98.6) |       |
| 経験あり           | 0     | (.0)   | 0     | (.0)   | 0      | (.0)    | 0       | (.0)   |       |
| 無回答・不明         | 3     | (1.7)  | 4     | (2.9)  | 0      | (.0)    | 43      | (1.4)  |       |

職業: 正社員(常勤職)、非正社員(非常勤職)

表81. 最終学歴別にみた薬物乱用状況(使用経験)(n=3076)

|                | 中学校<br>n=194 |        | 高等学校<br>n=1186 |        | 専門学校<br>n=406 |        | 短大・大学<br>n=929 |        | 大学院<br>n=66 |        |
|----------------|--------------|--------|----------------|--------|---------------|--------|----------------|--------|-------------|--------|
|                | n            | (%)    | n              | (%)    | n             | (%)    | n              | (%)    | n           | (%)    |
| 生涯経験(何れかの薬物)   |              |        |                |        |               |        |                |        |             |        |
| 経験なし           | 162          | (83.5) | 1,128          | (95.1) | 393           | (96.8) | 904            | (97.3) | 64          | (97.0) |
| 経験あり           | 23           | (11.9) | 34             | (2.9)  | 9             | (2.2)  | 10             | (1.1)  | 1           | (1.5)  |
| 無回答・不明         | 9            | (4.6)  | 24             | (2.0)  | 4             | (1.0)  | 15             | (1.6)  | 1           | (1.5)  |
| 生涯経験(有機溶剤)     |              |        |                |        |               |        |                |        |             |        |
| 経験なし           | 172          | (88.7) | 1,154          | (97.3) | 398           | (98.0) | 922            | (99.2) | 65          | (98.5) |
| 経験あり           | 18           | (9.3)  | 24             | (2.0)  | 5             | (1.2)  | 2              | (.2)   | 0           | (.0)   |
| 無回答・不明         | 4            | (2.1)  | 8              | (.7)   | 3             | (.7)   | 5              | (.5)   | 1           | (1.5)  |
| 生涯経験(大麻)       |              |        |                |        |               |        |                |        |             |        |
| 経験なし           | 177          | (91.2) | 1,165          | (98.2) | 396           | (97.5) | 915            | (98.5) | 64          | (97.0) |
| 経験あり           | 11           | (5.7)  | 7              | (.6)   | 7             | (1.7)  | 8              | (.9)   | 1           | (1.5)  |
| 無回答・不明         | 6            | (3.1)  | 14             | (1.2)  | 3             | (.7)   | 6              | (.6)   | 1           | (1.5)  |
| 生涯経験(覚せい剤)     |              |        |                |        |               |        |                |        |             |        |
| 経験なし           | 180          | (92.8) | 1,167          | (98.4) | 401           | (98.8) | 922            | (99.2) | 65          | (98.5) |
| 経験あり           | 8            | (4.1)  | 5              | (.4)   | 2             | (.5)   | 1              | (.1)   | 0           | (.0)   |
| 無回答・不明         | 6            | (3.1)  | 14             | (1.2)  | 3             | (.7)   | 6              | (.6)   | 1           | (1.5)  |
| 生涯経験(MDMA)     |              |        |                |        |               |        |                |        |             |        |
| 経験なし           | 185          | (95.4) | 1,167          | (98.4) | 403           | (99.3) | 921            | (99.1) | 65          | (98.5) |
| 経験あり           | 2            | (1.0)  | 2              | (.2)   | 0             | (.0)   | 2              | (.2)   | 0           | (.0)   |
| 無回答・不明         | 7            | (3.6)  | 17             | (1.4)  | 3             | (.7)   | 6              | (.6)   | 1           | (1.5)  |
| 生涯経験(コカイン)     |              |        |                |        |               |        |                |        |             |        |
| 経験なし           | 184          | (94.8) | 1,168          | (98.5) | 402           | (99.0) | 921            | (99.1) | 65          | (98.5) |
| 経験あり           | 3            | (1.5)  | 1              | (.1)   | 1             | (.2)   | 0              | (.0)   | 0           | (.0)   |
| 無回答・不明         | 7            | (3.6)  | 17             | (1.4)  | 3             | (.7)   | 8              | (.9)   | 1           | (1.5)  |
| 生涯経験(ヘロイン)     |              |        |                |        |               |        |                |        |             |        |
| 経験なし           | 185          | (95.4) | 1,166          | (98.3) | 402           | (99.0) | 917            | (98.7) | 65          | (98.5) |
| 経験あり           | 2            | (1.0)  | 0              | (.0)   | 1             | (.2)   | 0              | (.0)   | 0           | (.0)   |
| 無回答・不明         | 7            | (3.6)  | 20             | (1.7)  | 3             | (.7)   | 12             | (1.3)  | 1           | (1.5)  |
| 生涯経験(危険ドラッグ)   |              |        |                |        |               |        |                |        |             |        |
| 経験なし           | 180          | (92.8) | 1,164          | (98.1) | 401           | (98.8) | 921            | (99.1) | 65          | (98.5) |
| 経験あり           | 6            | (3.1)  | 3              | (.3)   | 1             | (.2)   | 1              | (.1)   | 0           | (.0)   |
| 無回答・不明         | 8            | (4.1)  | 19             | (1.6)  | 4             | (1.0)  | 7              | (.8)   | 1           | (1.5)  |
| 過去1年経験(何れかの薬物) |              |        |                |        |               |        |                |        |             |        |
| 経験なし           | 183          | (94.3) | 1,160          | (97.8) | 402           | (99.0) | 913            | (98.3) | 65          | (98.5) |
| 経験あり           | 1            | (.5)   | 2              | (.2)   | 0             | (.0)   | 1              | (.1)   | 0           | (.0)   |
| 無回答・不明         | 10           | (5.2)  | 24             | (2.0)  | 4             | (1.0)  | 15             | (1.6)  | 1           | (1.5)  |
| 過去1年経験(有機溶剤)   |              |        |                |        |               |        |                |        |             |        |
| 経験なし           | 190          | (97.9) | 1,176          | (99.2) | 403           | (99.3) | 924            | (99.5) | 65          | (98.5) |
| 経験あり           | 0            | (.0)   | 2              | (.2)   | 0             | (.0)   | 0              | (.0)   | 0           | (.0)   |
| 無回答・不明         | 4            | (2.1)  | 8              | (.7)   | 3             | (.7)   | 5              | (.5)   | 1           | (1.5)  |
| 過去1年経験(大麻)     |              |        |                |        |               |        |                |        |             |        |
| 経験なし           | 187          | (96.4) | 1,172          | (98.8) | 403           | (99.3) | 922            | (99.2) | 65          |        |
| 経験あり           | 1            | (.5)   | 0              | (.0)   | 0             | (.0)   | 1              | (.1)   | 0           | (.0)   |
| 無回答・不明         | 6            | (3.1)  | 14             | (1.2)  | 3             | (.7)   | 6              | (.6)   | 1           | (1.5)  |
| 過去1年経験(覚せい剤)   |              |        |                |        |               |        |                |        |             |        |
| 経験なし           | 188          | (96.9) | 1,172          | (98.8) | 403           | (99.3) | 923            | (99.4) | 65          | (98.5) |
| 経験あり           | 0            | (.0)   | 0              | (.0)   | 0             | (.0)   | 0              | (.0)   | 0           | (.0)   |
| 無回答・不明         | 6            | (3.1)  | 14             | (1.2)  | 3             | (.7)   | 6              | (.6)   | 1           | (1.5)  |
| 過去1年経験(MDMA)   |              |        |                |        |               |        |                |        |             |        |
| 経験なし           | 187          | (96.4) | 1,169          | (98.6) | 403           | (99.3) | 923            | (99.4) | 65          | (98.5) |
| 経験あり           | 0            | (.0)   | 0              | (.0)   | 0             | (.0)   | 0              | (.0)   | 0           | (.0)   |
| 無回答・不明         | 7            | (3.6)  | 17             | (1.4)  | 3             | (.7)   | 6              | (.6)   | 1           | (1.5)  |
| 過去1年経験(コカイン)   |              |        |                |        |               |        |                |        |             |        |
| 経験なし           | 187          | (96.4) | 1,169          | (98.6) | 403           | (99.3) | 921            | (99.1) | 65          | (98.5) |
| 経験あり           | 0            | (.0)   | 0              | (.0)   | 0             | (.0)   | 0              | (.0)   | 0           | (.0)   |
| 無回答・不明         | 7            | (3.6)  | 17             | (1.4)  | 3             | (.7)   | 8              | (.9)   | 1           | (1.5)  |
| 過去1年経験(ヘロイン)   |              |        |                |        |               |        |                |        |             |        |
| 経験なし           | 187          | (96.4) | 1,166          | (98.3) | 403           | (99.3) | 917            | (98.7) | 65          | (98.5) |
| 経験あり           | 0            | (.0)   | 0              | (.0)   | 0             | (.0)   | 0              | (.0)   | 0           | (.0)   |
| 無回答・不明         | 7            | (3.6)  | 20             | (1.7)  | 3             | (.7)   | 12             | (1.3)  | 1           | (1.5)  |
| 過去1年経験(危険ドラッグ) |              |        |                |        |               |        |                |        |             |        |
| 経験なし           | 186          | (95.9) | 1,167          | (98.4) | 402           | (99.0) | 922            | (99.2) | 65          | (98.5) |
| 経験あり           | 0            | (.0)   | 0              | (.0)   | 0             | (.0)   | 0              | (.0)   | 0           | (.0)   |
| 無回答・不明         | 8            | (4.1)  | 19             | (1.6)  | 4             | (1.0)  | 7              | (.8)   | 1           | (1.5)  |

最終学歴: 中学校(小学校卒業、高等学校中退を含む)、高等学校(専門学校中退、短大・大学中退を含む)、短大・大学(大学院中退を含む)、在学中(15歳~42歳を含む)

表81. 最終学歴別にみた薬物乱用状況(使用経験)(n=3076) 続き

|                | 最終学歴 |        |     |        |        |         | p-value |        |     |
|----------------|------|--------|-----|--------|--------|---------|---------|--------|-----|
|                | その他  |        | 在学中 |        | 無回答・不明 |         |         | 合計     |     |
|                | n    | (%)    | n   | (%)    | n      | (%)     |         | n      | (%) |
| 生涯経験(何れかの薬物)   |      |        |     |        |        |         |         | <0.001 |     |
| 経験なし           | 13   | (81.3) | 268 | (98.9) | 8      | (100.0) | 2940    | (95.6) |     |
| 経験あり           | 1    | (6.3)  | 0   | (.0)   | 0      | (.0)    | 78      | (2.5)  |     |
| 無回答・不明         | 2    | (12.5) | 3   | (1.1)  | 0      | (.0)    | 58      | (1.9)  |     |
| 生涯経験(有機溶剤)     |      |        |     |        |        |         |         | <0.001 |     |
| 経験なし           | 15   | (93.8) | 269 | (99.3) | 8      | (100.0) | 3003    | (97.6) |     |
| 経験あり           | 0    | (.0)   | 0   | (.0)   | 0      | (.0)    | 49      | (1.6)  |     |
| 無回答・不明         | 1    | (6.3)  | 2   | (.7)   | 0      | (.0)    | 24      | (.8)   |     |
| 生涯経験(大麻)       |      |        |     |        |        |         |         | <0.001 |     |
| 経験なし           | 13   | (81.3) | 269 | (99.3) | 8      | (100.0) | 3007    | (97.8) |     |
| 経験あり           | 1    | (6.3)  | 0   | (.0)   | 0      | (.0)    | 35      | (1.1)  |     |
| 無回答・不明         | 2    | (12.5) | 2   | (.7)   | 0      | (.0)    | 34      | (1.1)  |     |
| 生涯経験(覚せい剤)     |      |        |     |        |        |         |         | <0.001 |     |
| 経験なし           | 14   | (87.5) | 269 | (99.3) | 8      | (100.0) | 3026    | (98.4) |     |
| 経験あり           | 0    | (.0)   | 0   | (.0)   | 0      | (.0)    | 16      | (.5)   |     |
| 無回答・不明         | 2    | (12.5) | 2   | (.7)   | 0      | (.0)    | 34      | (1.1)  |     |
| 生涯経験(MDMA)     |      |        |     |        |        |         |         | <0.001 |     |
| 経験なし           | 14   | (87.5) | 269 | (99.3) | 8      | (100.0) | 3032    | (98.6) |     |
| 経験あり           | 0    | (.0)   | 0   | (.0)   | 0      | (.0)    | 6       | (.2)   |     |
| 無回答・不明         | 2    | (12.5) | 2   | (.7)   | 0      | (.0)    | 38      | (1.2)  |     |
| 生涯経験(コカイン)     |      |        |     |        |        |         |         | <0.001 |     |
| 経験なし           | 14   | (87.5) | 268 | (98.9) | 8      | (100.0) | 3030    | (98.5) |     |
| 経験あり           | 0    | (.0)   | 0   | (.0)   | 0      | (.0)    | 5       | (.2)   |     |
| 無回答・不明         | 2    | (12.5) | 3   | (1.1)  | 0      | (.0)    | 41      | (1.3)  |     |
| 生涯経験(ヘロイン)     |      |        |     |        |        |         |         | <0.001 |     |
| 経験なし           | 14   | (87.5) | 269 | (99.3) | 8      | (100.0) | 3026    | (98.4) |     |
| 経験あり           | 0    | (.0)   | 0   | (.0)   | 0      | (.0)    | 3       | (.1)   |     |
| 無回答・不明         | 2    | (12.5) | 2   | (.7)   | 0      | (.0)    | 47      | (1.5)  |     |
| 生涯経験(危険ドラッグ)   |      |        |     |        |        |         |         | <0.001 |     |
| 経験なし           | 14   | (87.5) | 269 | (99.3) | 8      | (100.0) | 3022    | (98.2) |     |
| 経験あり           | 0    | (.0)   | 0   | (.0)   | 0      | (.0)    | 11      | (.4)   |     |
| 無回答・不明         | 2    | (12.5) | 2   | (.7)   | 0      | (.0)    | 43      | (1.4)  |     |
| 過去1年経験(何れかの薬物) |      |        |     |        |        |         |         | 0.017  |     |
| 経験なし           | 14   | (87.5) | 268 | (98.9) | 8      | (100.0) | 3013    | (98.0) |     |
| 経験あり           | 0    | (.0)   | 0   | (.0)   | 0      | (.0)    | 4       | (.1)   |     |
| 無回答・不明         | 2    | (12.5) | 3   | (1.1)  | 0      | (.0)    | 59      | (1.9)  |     |
| 過去1年経験(有機溶剤)   |      |        |     |        |        |         |         | 0.385  |     |
| 経験なし           | 15   | (93.8) | 269 | (99.3) | 8      | (100.0) | 3050    | (99.2) |     |
| 経験あり           | 0    | (.0)   | 0   | (.0)   | 0      | (.0)    | 2       | (.1)   |     |
| 無回答・不明         | 1    | (6.3)  | 2   | (.7)   | 0      | (.0)    | 24      | (.8)   |     |
| 過去1年経験(大麻)     |      |        |     |        |        |         |         | 0.001  |     |
| 経験なし           | 14   | (87.5) | 269 | (99.3) | 8      | (100.0) | 3040    | (98.8) |     |
| 経験あり           | 0    | (.0)   | 0   | (.0)   | 0      | (.0)    | 2       | (.1)   |     |
| 無回答・不明         | 2    | (12.5) | 2   | (.7)   | 0      | (.0)    | 34      | (1.1)  |     |
| 過去1年経験(覚せい剤)   |      |        |     |        |        |         |         | <0.001 |     |
| 経験なし           | 14   | (87.5) | 269 | (99.3) | 8      | (100.0) | 3042    | (98.9) |     |
| 経験あり           | 0    | (.0)   | 0   | (.0)   | 0      | (.0)    | 0       | (.0)   |     |
| 無回答・不明         | 2    | (12.5) | 2   | (.7)   | 0      | (.0)    | 34      | (1.1)  |     |
| 過去1年経験(MDMA)   |      |        |     |        |        |         |         | <0.001 |     |
| 経験なし           | 14   | (87.5) | 269 | (99.3) | 8      | (100.0) | 3038    | (98.8) |     |
| 経験あり           | 0    | (.0)   | 0   | (.0)   | 0      | (.0)    | 0       | (.0)   |     |
| 無回答・不明         | 2    | (12.5) | 2   | (.7)   | 0      | (.0)    | 38      | (1.2)  |     |
| 過去1年経験(コカイン)   |      |        |     |        |        |         |         | 0.001  |     |
| 経験なし           | 14   | (87.5) | 268 | (98.9) | 8      | (100.0) | 3035    | (98.7) |     |
| 経験あり           | 0    | (.0)   | 0   | (.0)   | 0      | (.0)    | 0       | (.0)   |     |
| 無回答・不明         | 2    | (12.5) | 3   | (1.1)  | 0      | (.0)    | 41      | (1.3)  |     |
| 過去1年経験(ヘロイン)   |      |        |     |        |        |         |         | 0.003  |     |
| 経験なし           | 14   | (87.5) | 269 | (99.3) | 8      | (100.0) | 3029    | (98.5) |     |
| 経験あり           | 0    | (.0)   | 0   | (.0)   | 0      | (.0)    | 0       | (.0)   |     |
| 無回答・不明         | 2    | (12.5) | 2   | (.7)   | 0      | (.0)    | 47      | (1.5)  |     |
| 過去1年経験(危険ドラッグ) |      |        |     |        |        |         |         | <0.001 |     |
| 経験なし           | 14   | (87.5) | 269 | (99.3) | 8      | (100.0) | 3033    | (98.6) |     |
| 経験あり           | 0    | (.0)   | 0   | (.0)   | 0      | (.0)    | 0       | (.0)   |     |
| 無回答・不明         | 2    | (12.5) | 2   | (.7)   | 0      | (.0)    | 43      | (1.4)  |     |

最終学歴：中学校(小学校卒業、高等学校中退を含む)、高等学校(専門学校中退、短大・大学中退を含む)、短大・大学(大学院中退を含む)、在学中(15歳～42歳を含む)

表82. 学校中退歴別にみた薬物乱用状況(使用経験)(n=3076)

|                | 学校中退歴 |        |        |        |        |         |        | p-value |       |
|----------------|-------|--------|--------|--------|--------|---------|--------|---------|-------|
|                | あり    |        | なし     |        | 無回答・不明 |         | 合計     |         |       |
|                | n=211 |        | n=2852 |        | n=13   |         | n=3076 |         |       |
|                | n     | (%)    | n      | (%)    | n      | (%)     | n      | (%)     |       |
| 生涯経験(何れかの薬物)   |       |        |        |        |        |         |        |         | 0.040 |
| 経験なし           | 194   | (91.9) | 2,733  | (95.8) | 13.0   | (100.0) | 2,940  | (95.6)  |       |
| 経験あり           | 12    | (5.7)  | 66     | (2.3)  | 0.0    | (.0)    | 78     | (2.5)   |       |
| 無回答・不明         | 5     | (2.4)  | 53     | (1.9)  | 0.0    | (.0)    | 58     | (1.9)   |       |
| 生涯経験(有機溶剤)     |       |        |        |        |        |         |        |         | 0.001 |
| 経験なし           | 199   | (94.3) | 2,791  | (97.9) | 13.0   | (100.0) | 3,003  | (97.6)  |       |
| 経験あり           | 11    | (5.2)  | 38     | (1.3)  | 0.0    | (.0)    | 49     | (1.6)   |       |
| 無回答・不明         | 1     | (.5)   | 23     | (.8)   | 0.0    | (.0)    | 24     | (.8)    |       |
| 生涯経験(大麻)       |       |        |        |        |        |         |        |         | 0.799 |
| 経験なし           | 204   | (96.7) | 2,790  | (97.8) | 13.0   | (100.0) | 3,007  | (97.8)  |       |
| 経験あり           | 4     | (1.9)  | 31     | (1.1)  | 0.0    | (.0)    | 35     | (1.1)   |       |
| 無回答・不明         | 3     | (1.4)  | 31     | (1.1)  | 0.0    | (.0)    | 34     | (1.1)   |       |
| 生涯経験(覚せい剤)     |       |        |        |        |        |         |        |         | 0.069 |
| 経験なし           | 204   | (96.7) | 2,809  | (98.5) | 13.0   | (100.0) | 3,026  | (98.4)  |       |
| 経験あり           | 4     | (1.9)  | 12     | (.4)   | 0.0    | (.0)    | 16     | (.5)    |       |
| 無回答・不明         | 3     | (1.4)  | 31     | (1.1)  | 0.0    | (.0)    | 34     | (1.1)   |       |
| 生涯経験(MDMA)     |       |        |        |        |        |         |        |         | 0.145 |
| 経験なし           | 206   | (97.6) | 2,813  | (98.6) | 13.0   | (100.0) | 3,032  | (98.6)  |       |
| 経験あり           | 2     | (.9)   | 4      | (.1)   | 0.0    | (.0)    | 6      | (.2)    |       |
| 無回答・不明         | 3     | (1.4)  | 35     | (1.2)  | 0.0    | (.0)    | 38     | (1.2)   |       |
| 生涯経験(コカイン)     |       |        |        |        |        |         |        |         | 0.816 |
| 経験なし           | 207   | (98.1) | 2,810  | (98.5) | 13.0   | (100.0) | 3,030  | (98.5)  |       |
| 経験あり           | 1     | (.5)   | 4      | (.1)   | 0.0    | (.0)    | 5      | (.2)    |       |
| 無回答・不明         | 3     | (1.4)  | 38     | (1.3)  | 0.0    | (.0)    | 41     | (1.3)   |       |
| 生涯経験(ヘロイン)     |       |        |        |        |        |         |        |         | 0.475 |
| 経験なし           | 207   | (98.1) | 2,806  | (98.4) | 13.0   | (100.0) | 3,026  | (98.4)  |       |
| 経験あり           | 1     | (.5)   | 2      | (.1)   | 0.0    | (.0)    | 3      | (.1)    |       |
| 無回答・不明         | 3     | (1.4)  | 44     | (1.5)  | 0.0    | (.0)    | 47     | (1.5)   |       |
| 生涯経験(危険ドラッグ)   |       |        |        |        |        |         |        |         | 0.406 |
| 経験なし           | 204   | (96.7) | 2,805  | (98.4) | 13.0   | (100.0) | 3,022  | (98.2)  |       |
| 経験あり           | 2     | (.9)   | 9      | (.3)   | 0.0    | (.0)    | 11     | (.4)    |       |
| 無回答・不明         | 5     | (2.4)  | 38     | (1.3)  | 0.0    | (.0)    | 43     | (1.4)   |       |
| 過去1年経験(何れかの薬物) |       |        |        |        |        |         |        |         | 0.631 |
| 経験なし           | 205   | (97.2) | 2,795  | (98.0) | 13.0   | (100.0) | 3,013  | (98.0)  |       |
| 経験あり           | 1     | (.5)   | 3      | (.1)   | 0.0    | (.0)    | 4      | (.1)    |       |
| 無回答・不明         | 5     | (2.4)  | 54     | (1.9)  | 0.0    | (.0)    | 59     | (1.9)   |       |
| 過去1年経験(有機溶剤)   |       |        |        |        |        |         |        |         | 0.969 |
| 経験なし           | 210   | (99.5) | 2,827  | (99.1) | 13.0   | (100.0) | 3,050  | (99.2)  |       |
| 経験あり           | 0     | (.0)   | 2      | (.1)   | 0.0    | (.0)    | 2      | (.1)    |       |
| 無回答・不明         | 1     | (.5)   | 23     | (.8)   | 0.0    | (.0)    | 24     | (.8)    |       |
| 過去1年経験(大麻)     |       |        |        |        |        |         |        |         | 0.186 |
| 経験なし           | 207   | (98.1) | 2,820  | (98.9) | 13.0   | (100.0) | 3,040  | (98.8)  |       |
| 経験あり           | 1     | (.5)   | 1      | (0.04) | 0.0    | (.0)    | 2      | (.1)    |       |
| 無回答・不明         | 3     | (1.4)  | 31     | (1.1)  | 0.0    | (.0)    | 34     | (1.1)   |       |
| 過去1年経験(覚せい剤)   |       |        |        |        |        |         |        |         | 0.841 |
| 経験なし           | 208   | (98.6) | 2,821  | (98.9) | 13.0   | (100.0) | 3,042  | (98.9)  |       |
| 経験あり           | 0     | (.0)   | 0      | (.0)   | 0.0    | (.0)    | 0      | (.0)    |       |
| 無回答・不明         | 3     | (1.4)  | 31     | (1.1)  | 0.0    | (.0)    | 34     | (1.1)   |       |
| 過去1年経験(MDMA)   |       |        |        |        |        |         |        |         | 0.894 |
| 経験なし           | 208   | (98.6) | 2,817  | (98.8) | 13.0   | (100.0) | 3,038  | (98.8)  |       |
| 経験あり           | 0     | (.0)   | 0      | (.0)   | 0.0    | (.0)    | 0      | (.0)    |       |
| 無回答・不明         | 3     | (1.4)  | 35     | (1.2)  | 0.0    | (.0)    | 38     | (1.2)   |       |
| 過去1年経験(コカイン)   |       |        |        |        |        |         |        |         | 0.910 |
| 経験なし           | 208   | (98.6) | 2,814  | (98.7) | 13.0   | (100.0) | 3,035  | (98.7)  |       |
| 経験あり           | 0     | (.0)   | 0      | (.0)   | 0.0    | (.0)    | 0      | (.0)    |       |
| 無回答・不明         | 3     | (1.4)  | 38     | (1.3)  | 0.0    | (.0)    | 41     | (1.3)   |       |
| 過去1年経験(ヘロイン)   |       |        |        |        |        |         |        |         | 0.895 |
| 経験なし           | 208   | (98.6) | 2,808  | (98.5) | 13.0   | (100.0) | 3,029  | (98.5)  |       |
| 経験あり           | 0     | (.0)   | 0      | (.0)   | 0.0    | (.0)    | 0      | (.0)    |       |
| 無回答・不明         | 3     | (1.4)  | 44     | (1.5)  | 0.0    | (.0)    | 47     | (1.5)   |       |
| 過去1年経験(危険ドラッグ) |       |        |        |        |        |         |        |         | 0.423 |
| 経験なし           | 206   | (97.6) | 2,814  | (98.7) | 13.0   | (100.0) | 3,033  | (98.6)  |       |
| 経験あり           | 0     | (.0)   | 0      | (.0)   | 0.0    | (.0)    | 0      | (.0)    |       |
| 無回答・不明         | 5     | (2.4)  | 38     | (1.3)  | 0.0    | (.0)    | 43     | (1.4)   |       |

表83. 薬物使用経験別にみた薬物乱用状況(使用経験)(n=3076)

|                | 薬物使用経験 |         |        |         |        |         | p-value |        |     |
|----------------|--------|---------|--------|---------|--------|---------|---------|--------|-----|
|                | 生涯経験あり |         | 生涯経験なし |         | 無回答・不明 |         |         | 合計     |     |
|                | n      | (%)     | n      | (%)     | n      | (%)     |         | n      | (%) |
| 生涯経験(有機溶剤)     |        |         |        |         |        |         |         | <0.001 |     |
| 経験なし           | 28     | (35.9)  | 2,940  | (100.0) | 35     | (60.3)  | 3,003   | (97.6) |     |
| 経験あり           | 49     | (62.8)  | 0      | (.0)    | 0      | (.0)    | 49      | (1.6)  |     |
| 無回答・不明         | 1      | (1.3)   | 0      | (.0)    | 23     | (39.7)  | 24      | (.8)   |     |
| 生涯経験(大麻)       |        |         |        |         |        |         |         | <0.001 |     |
| 経験なし           | 43     | (55.1)  | 2,940  | (100.0) | 24     | (41.4)  | 3,007   | (97.8) |     |
| 経験あり           | 35     | (44.9)  | 0      | (.0)    | 0      | (.0)    | 35      | (1.1)  |     |
| 無回答・不明         | 0      | (.0)    | 0      | (.0)    | 34     | (58.6)  | 34      | (1.1)  |     |
| 生涯経験(覚せい剤)     |        |         |        |         |        |         |         | <0.001 |     |
| 経験なし           | 61     | (78.2)  | 2,940  | (100.0) | 25     | (43.1)  | 3,026   | (98.4) |     |
| 経験あり           | 16     | (20.5)  | 0      | (.0)    | 0      | (.0)    | 16      | (.5)   |     |
| 無回答・不明         | 1      | (1.3)   | 0      | (.0)    | 33     | (56.9)  | 34      | (1.1)  |     |
| 生涯経験(MDMA)     |        |         |        |         |        |         |         | <0.001 |     |
| 経験なし           | 71     | (91.0)  | 2,940  | (100.0) | 21     | (36.2)  | 3,032   | (98.6) |     |
| 経験あり           | 6      | (7.7)   | 0      | (.0)    | 0      | (.0)    | 6       | (.2)   |     |
| 無回答・不明         | 1      | (1.3)   | 0      | (.0)    | 37     | (63.8)  | 38      | (1.2)  |     |
| 生涯経験(コカイン)     |        |         |        |         |        |         |         | <0.001 |     |
| 経験なし           | 72     | (92.3)  | 2,940  | (100.0) | 18     | (31.0)  | 3,030   | (98.5) |     |
| 経験あり           | 5      | (6.4)   | 0      | (.0)    | 0      | (.0)    | 5       | (.2)   |     |
| 無回答・不明         | 1      | (1.3)   | 0      | (.0)    | 40     | (69.0)  | 41      | (1.3)  |     |
| 生涯経験(ヘロイン)     |        |         |        |         |        |         |         | <0.001 |     |
| 経験なし           | 74     | (94.9)  | 2,940  | (100.0) | 12     | (20.7)  | 3,026   | (98.4) |     |
| 経験あり           | 3      | (3.8)   | 0      | (.0)    | 0      | (.0)    | 3       | (.1)   |     |
| 無回答・不明         | 1      | (1.3)   | 0      | (.0)    | 46     | (79.3)  | 47      | (1.5)  |     |
| 生涯経験(危険ドラッグ)   |        |         |        |         |        |         |         | <0.001 |     |
| 経験なし           | 67     | (85.9)  | 2,940  | (100.0) | 15     | (25.9)  | 3,022   | (98.2) |     |
| 経験あり           | 11     | (14.1)  | 0      | (.0)    | 0      | (.0)    | 11      | (.4)   |     |
| 無回答・不明         | 0      | (.0)    | 0      | (.0)    | 43     | (74.1)  | 43      | (1.4)  |     |
| 過去1年経験(何れかの薬物) |        |         |        |         |        |         |         | <0.001 |     |
| 経験なし           | 73     | (93.6)  | 2,940  | (100.0) | 0      | (.0)    | 3,013   | (98.0) |     |
| 経験あり           | 4      | (5.1)   | 0      | (.0)    | 0      | (.0)    | 4       | (.1)   |     |
| 無回答・不明         | 1      | (1.3)   | 0      | (.0)    | 58     | (100.0) | 59      | (1.9)  |     |
| 過去1年経験(有機溶剤)   |        |         |        |         |        |         |         | <0.001 |     |
| 経験なし           | 75     | (96.2)  | 2,940  | (100.0) | 35     | (60.3)  | 3,050   | (99.2) |     |
| 経験あり           | 2      | (2.6)   | 0      | (.0)    | 0      | (.0)    | 2       | (.1)   |     |
| 無回答・不明         | 1      | (1.3)   | 0      | (.0)    | 23     | (39.7)  | 24      | (.8)   |     |
| 過去1年経験(大麻)     |        |         |        |         |        |         |         | <0.001 |     |
| 経験なし           | 76     | (97.4)  | 2,940  | (100.0) | 24     | (41.4)  | 3,040   | (98.8) |     |
| 経験あり           | 2      | (2.6)   | 0      | (.0)    | 0      | (.0)    | 2       | (.1)   |     |
| 無回答・不明         | 0      | (.0)    | 0      | (.0)    | 34     | (58.6)  | 34      | (1.1)  |     |
| 過去1年経験(覚せい剤)   |        |         |        |         |        |         |         | <0.001 |     |
| 経験なし           | 77     | (98.7)  | 2,940  | (100.0) | 25     | (43.1)  | 3,042   | (98.9) |     |
| 経験あり           | 0      | (.0)    | 0      | (.0)    | 0      | (.0)    | 0       | (.0)   |     |
| 無回答・不明         | 1      | (1.3)   | 0      | (.0)    | 33     | (56.9)  | 34      | (1.1)  |     |
| 過去1年経験(MDMA)   |        |         |        |         |        |         |         | <0.001 |     |
| 経験なし           | 77     | (98.7)  | 2,940  | (100.0) | 21     | (36.2)  | 3,038   | (98.8) |     |
| 経験あり           | 0      | (.0)    | 0      | (.0)    | 0      | (.0)    | 0       | (.0)   |     |
| 無回答・不明         | 1      | (1.3)   | 0      | (.0)    | 37     | (63.8)  | 38      | (1.2)  |     |
| 過去1年経験(コカイン)   |        |         |        |         |        |         |         | <0.001 |     |
| 経験なし           | 77     | (98.7)  | 2,940  | (100.0) | 18     | (31.0)  | 3,035   | (98.7) |     |
| 経験あり           | 0      | (.0)    | 0      | (.0)    | 0      | (.0)    | 0       | (.0)   |     |
| 無回答・不明         | 1      | (1.3)   | 0      | (.0)    | 40     | (69.0)  | 41      | (1.3)  |     |
| 過去1年経験(ヘロイン)   |        |         |        |         |        |         |         | <0.001 |     |
| 経験なし           | 77     | (98.7)  | 2,940  | (100.0) | 12     | (20.7)  | 3,029   | (98.5) |     |
| 経験あり           | 0      | (.0)    | 0      | (.0)    | 0      | (.0)    | 0       | (.0)   |     |
| 無回答・不明         | 1      | (1.3)   | 0      | (.0)    | 46     | (79.3)  | 47      | (1.5)  |     |
| 過去1年経験(危険ドラッグ) |        |         |        |         |        |         |         | <0.001 |     |
| 経験なし           | 78     | (100.0) | 2,940  | (100.0) | 15     | (25.9)  | 3,033   | (98.6) |     |
| 経験あり           | 0      | (.0)    | 0      | (.0)    | 0      | (.0)    | 0       | (.0)   |     |
| 無回答・不明         | 0      | (.0)    | 0      | (.0)    | 43     | (74.1)  | 43      | (1.4)  |     |

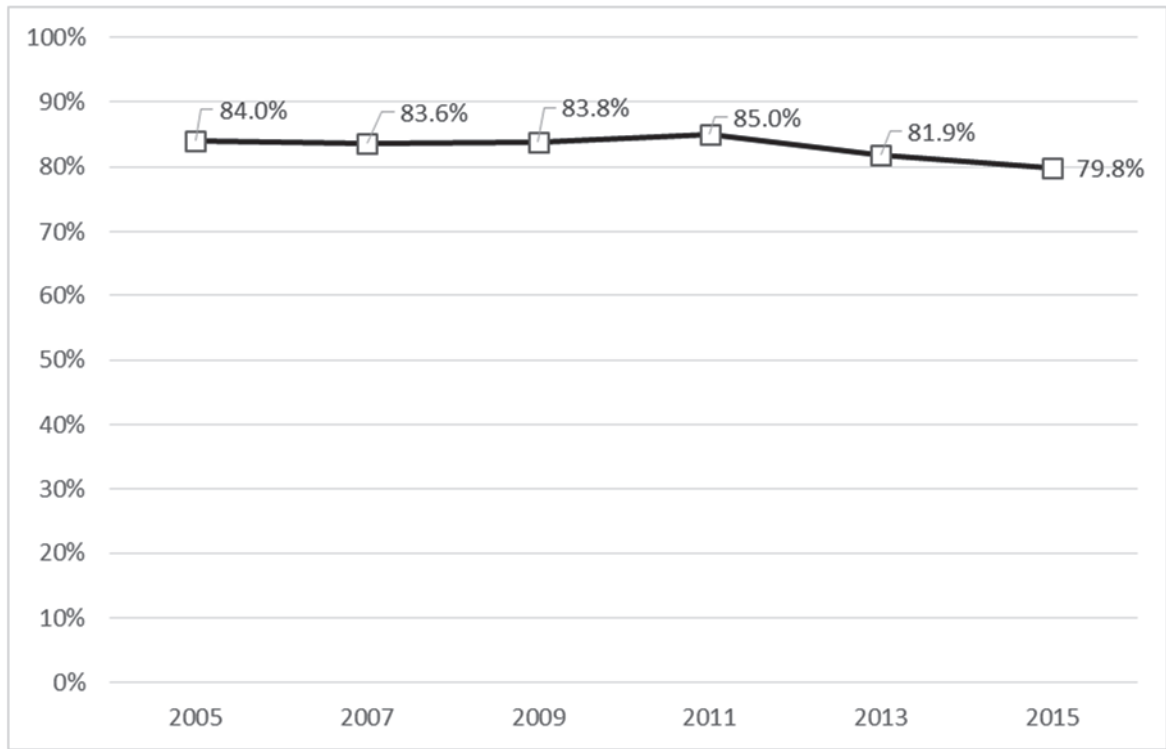


図 2 飲酒 1 年経験率の推移 (合計 : 2005-2015 年)

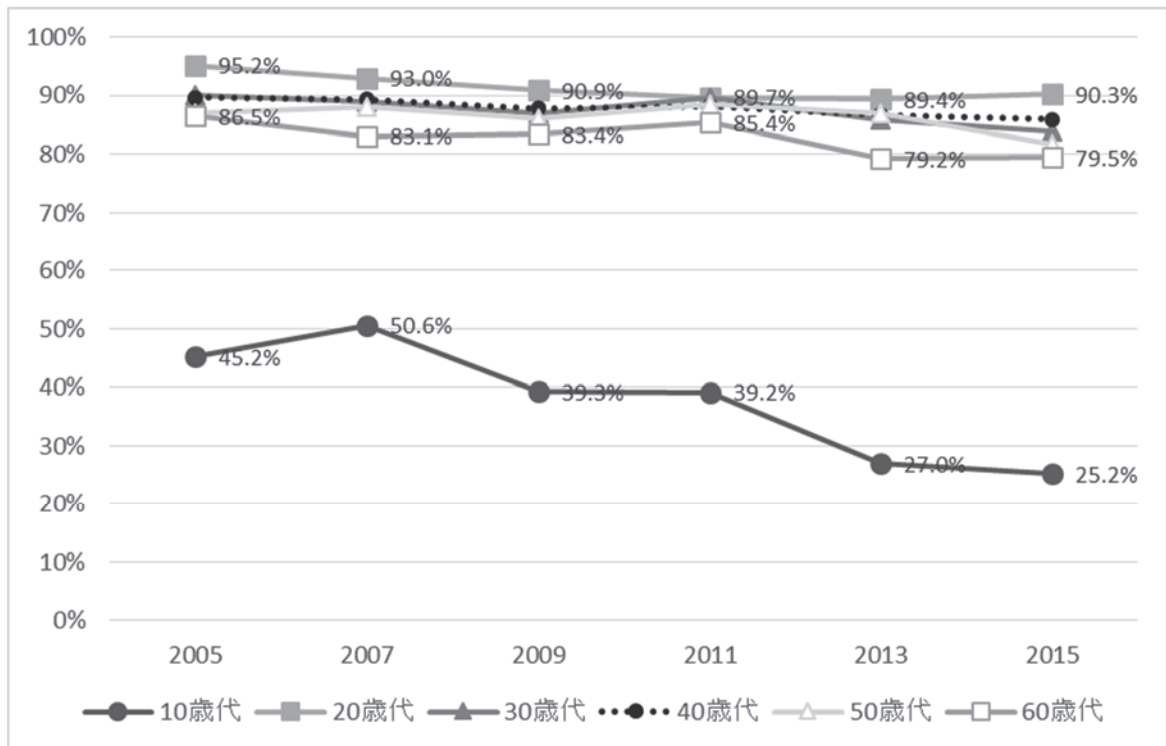


図 3 飲酒 1 年経験率の推移 (年代別 : 2005-2015 年)



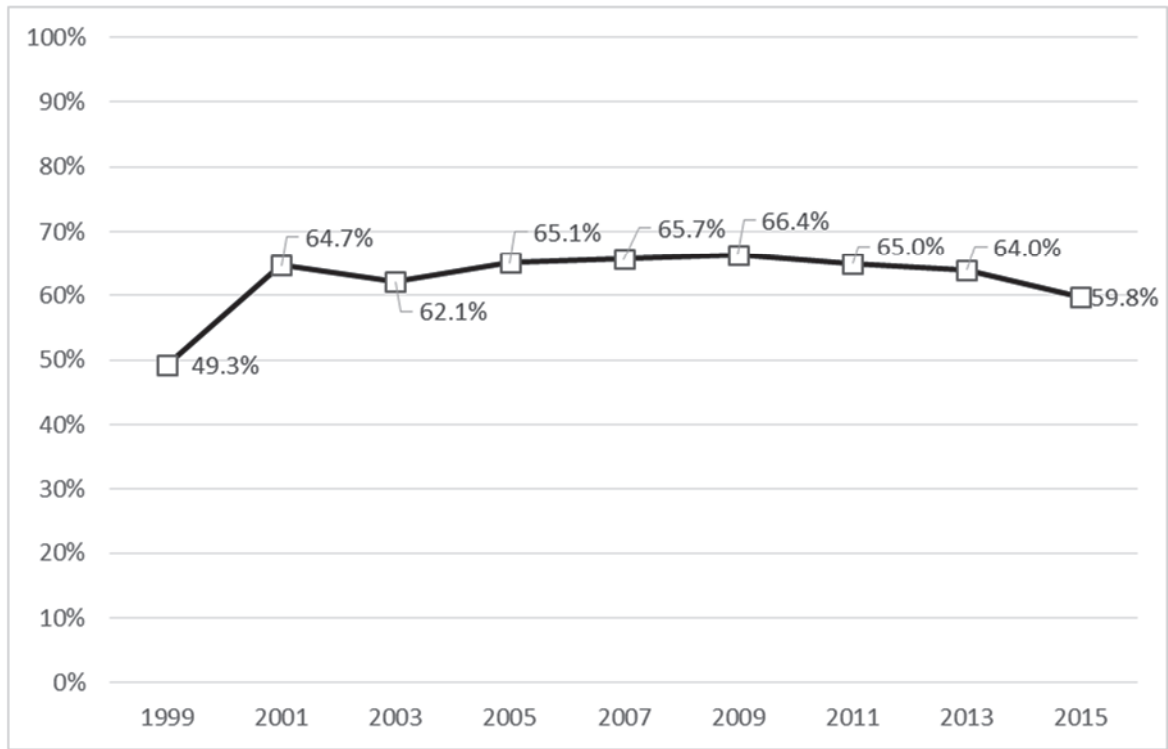


図 4 喫煙生涯経験率の推移（合計：1999-2015年）

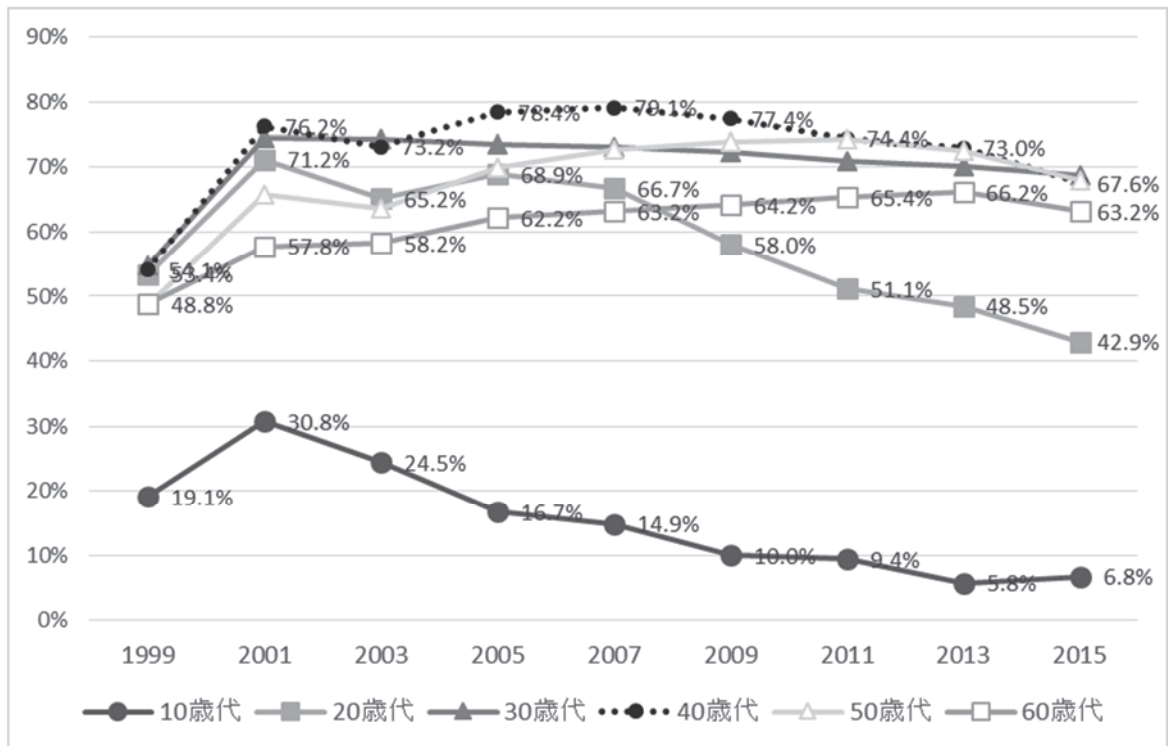


図 5 喫煙生涯経験率の推移（年代別：1999-2015年）

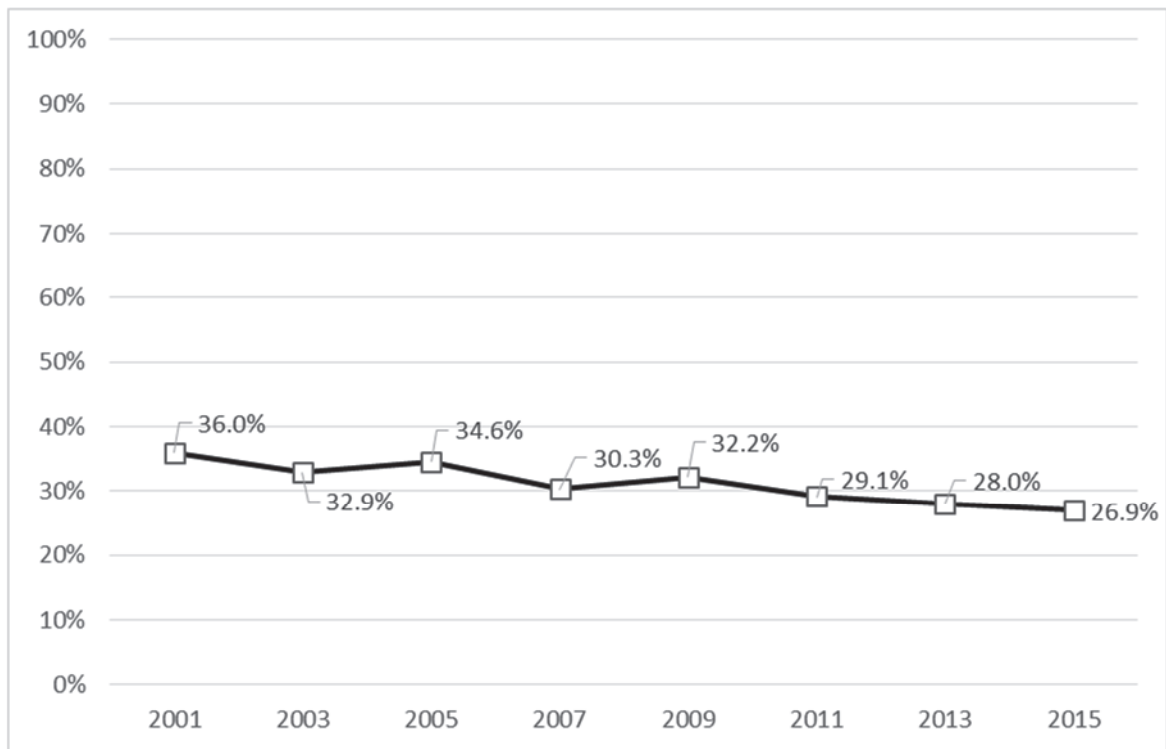


図6 喫煙1年経験率の推移（合計：2001-2015年）

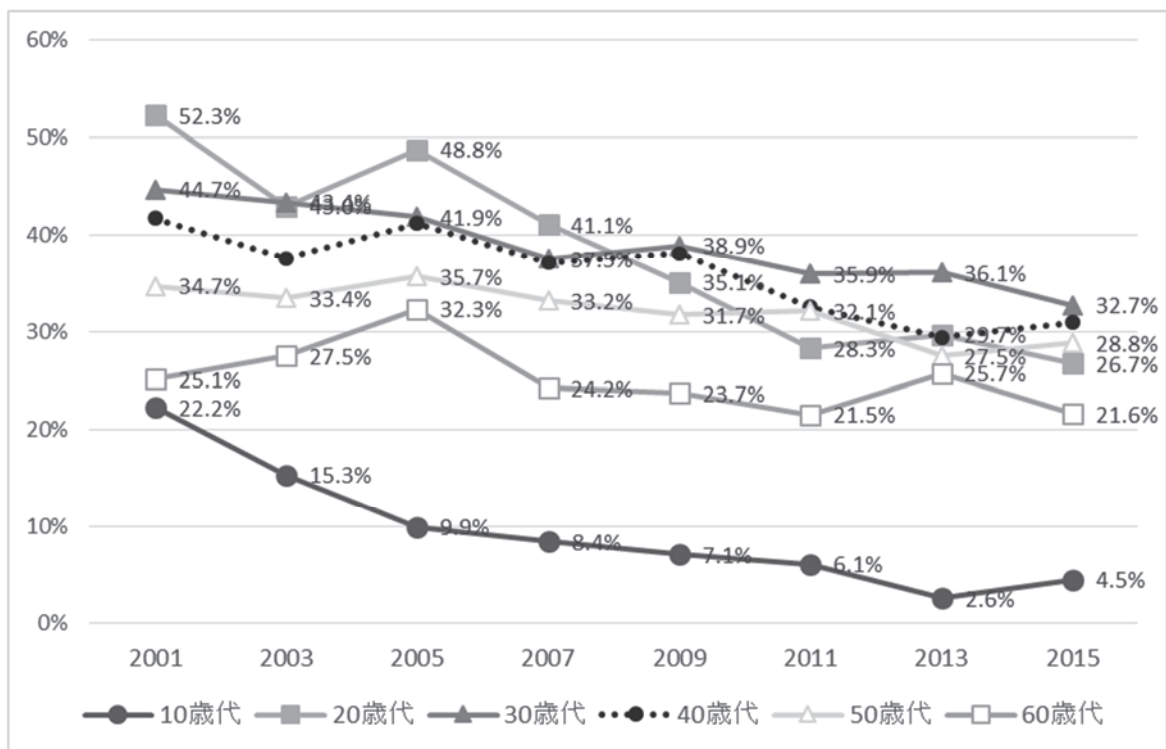


図7 喫煙1年経験率の推移（年代別：2001-2015年）

表84 性別にみた飲酒と喫煙の1年経験率の推計値(%)

|       | 飲酒             |                |                | 喫煙             |                |                |
|-------|----------------|----------------|----------------|----------------|----------------|----------------|
|       | 全体             | 男              | 女              | 全体             | 男              | 女              |
| 2003年 | 85.1<br>(84.5) | 89.2<br>(89.0) | 81.3<br>(80.3) | 32.8<br>(32.9) | 49.5<br>(49.2) | 17.2<br>(17.5) |
| 2005年 | 84.2<br>(84.0) | 88.9<br>(88.9) | 79.9<br>(79.2) | 33.3<br>(34.6) | 48.3<br>(49.1) | 19.5<br>(20.3) |
| 2007年 | 83.8<br>(83.6) | 88.8<br>(88.5) | 79.3<br>(79.1) | 30.4<br>(30.3) | 44.6<br>(44.8) | 17.3<br>(17.0) |
| 2009年 | 83.7<br>(83.8) | 88.5<br>(88.5) | 79.2<br>(79.4) | 32.1<br>(32.2) | 48.9<br>(48.9) | 16.1<br>(16.4) |
| 2011年 | 85.3<br>(85.0) | 88.9<br>(88.6) | 81.9<br>(81.7) | 29.3<br>(29.1) | 43.4<br>(43.5) | 16.2<br>(15.8) |
| 2013年 | 82.2<br>(81.9) | 85.7<br>(85.5) | 79.1<br>(78.7) | 27.2<br>(28.0) | 39.4<br>(40.9) | 16.5<br>(16.6) |
| 2015年 | 80.2<br>(79.8) | 84.6<br>(84.4) | 76.1<br>(75.6) | 26.2<br>(26.9) | 40.2<br>(40.9) | 13.3<br>(14.1) |

( )内は未補正值

表85 性別にみた鎮痛薬・精神安定薬・睡眠薬の1年経験率の推計値(%)

|       | 鎮痛薬   |      |      |
|-------|-------|------|------|
|       | 全体    | 男    | 女    |
| 2003年 | 55.2  | 47.1 | 62.8 |
| 2005年 | 55.1  | 48.9 | 60.8 |
| 2007年 | 55.3  | 47.0 | 63.0 |
| 2009年 | 58.1  | 49.0 | 66.8 |
| 2011年 | 58.6  | 46.4 | 69.9 |
| 2013年 | 61.4  | 50.6 | 70.9 |
| 2015年 | 62.9  | 53.1 | 71.9 |
|       | 精神安定薬 |      |      |
|       | 全体    | 男    | 女    |
| 2003年 | 7.4   | 5.6  | 9.1  |
| 2005年 | 8.1   | 6.4  | 9.7  |
| 2007年 | 8.1   | 6.2  | 9.9  |
| 2009年 | 7.1   | 6.1  | 8.1  |
| 2011年 | 5.6   | 4.8  | 6.3  |
| 2013年 | 6.2   | 5.7  | 6.6  |
| 2015年 | 5.6   | 4.2  | 6.9  |
|       | 睡眠薬   |      |      |
|       | 全体    | 男    | 女    |
| 2003年 | 6.2   | 6.0  | 6.3  |
| 2005年 | 6.2   | 4.7  | 7.6  |
| 2007年 | 7.7   | 6.5  | 8.7  |
| 2009年 | 6.5   | 5.5  | 7.4  |
| 2011年 | 5.6   | 4.9  | 6.3  |
| 2013年 | 5.6   | 5.6  | 5.6  |
| 2015年 | 6.1   | 5.2  | 7.0  |

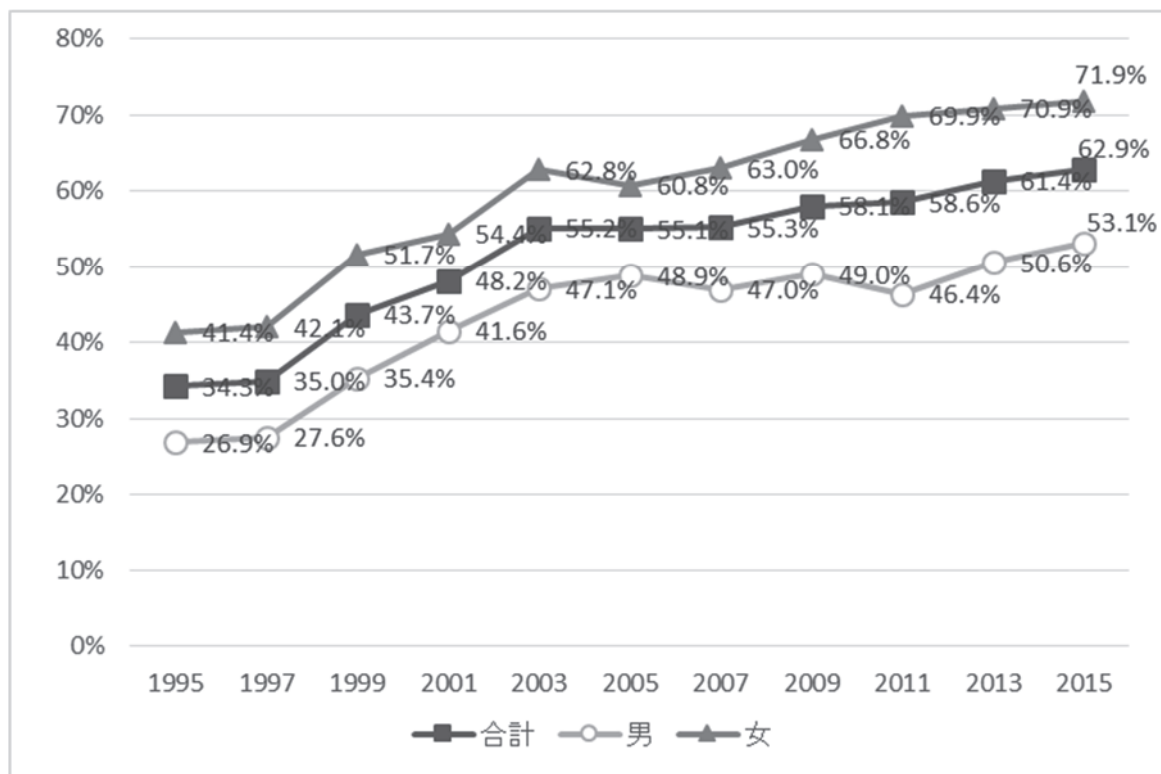


図8 鎮痛薬1年経験率の推移（1995-2015年）推計値

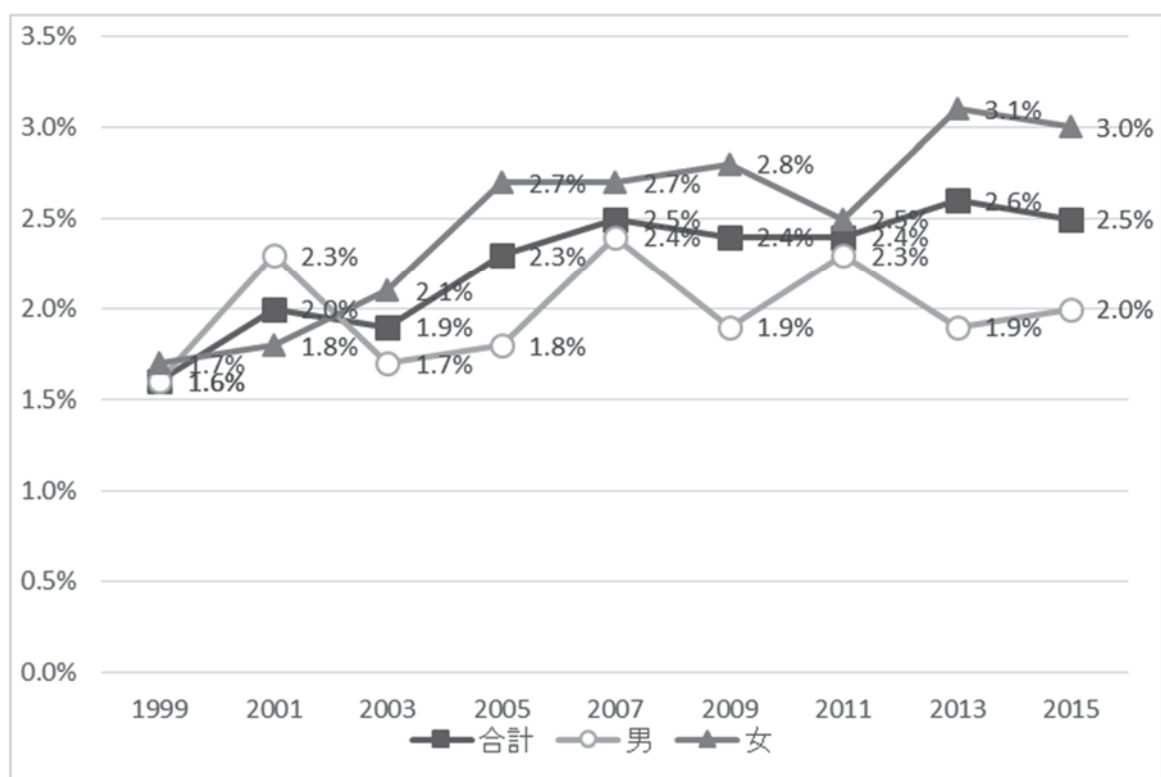


図9 鎮痛薬の習慣的使用者の推移（1999-2015年）  
週3回以上の使用を「習慣的使用と定義」

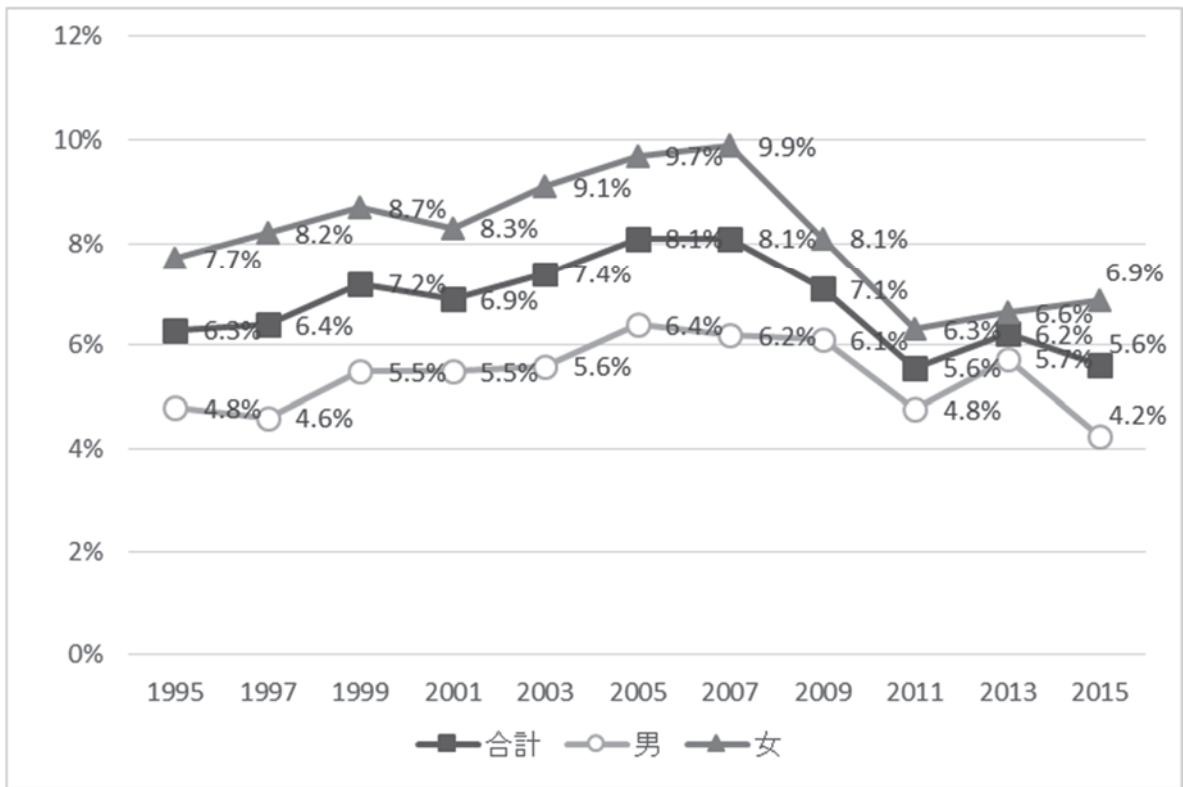


図 10 精神安定薬 1 年経験率の推移 (1995-2015 年) 推計値

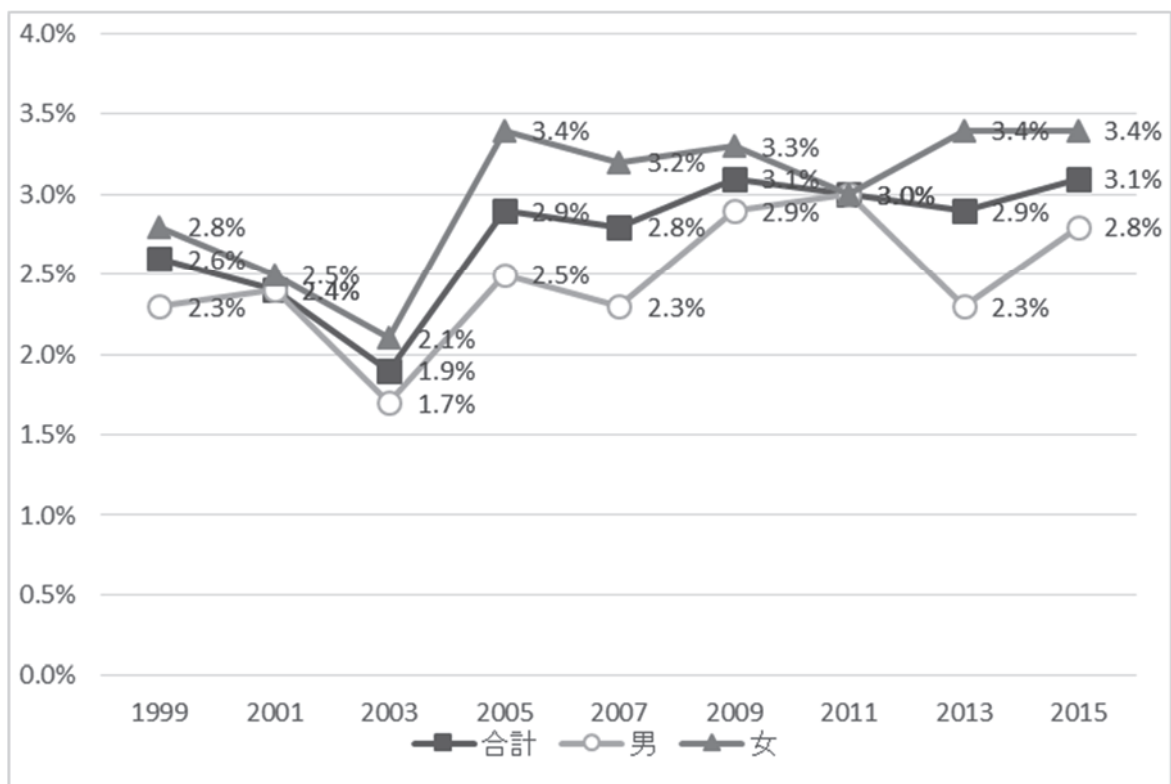


図 11 精神安定薬の習慣的使用者の推移 (1999-2015 年)  
週 3 回以上の使用を「習慣的使用と定義」

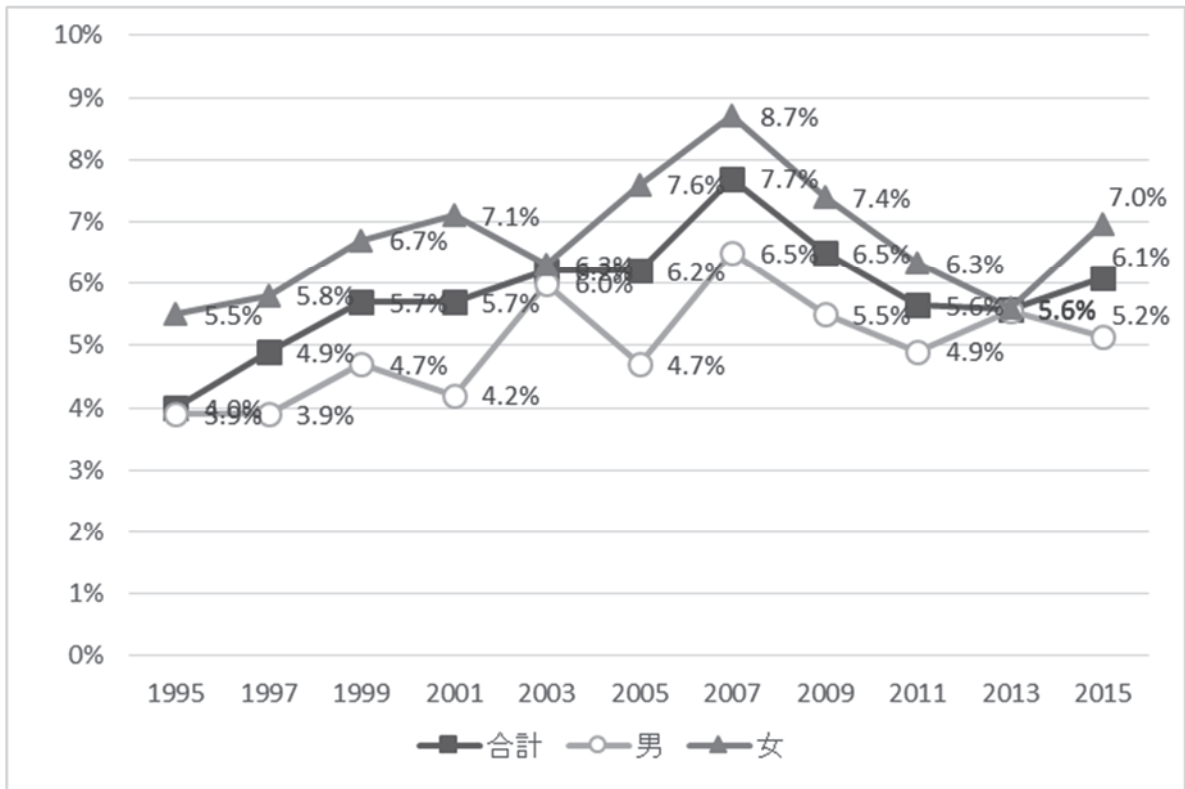


図 12 睡眠薬 1 年経験率の推移 (1995-2015 年) 推計値

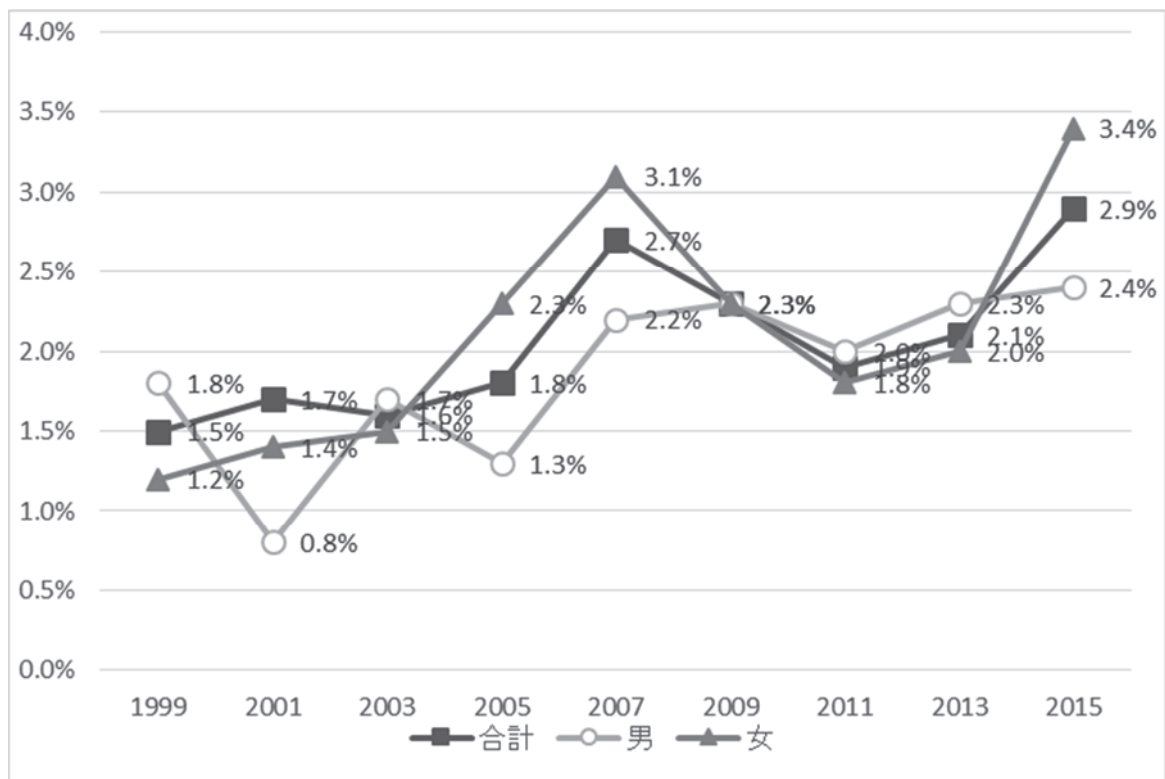


図 13 睡眠薬の習慣的使用者の推移 (1999-2015 年)  
週 3 回以上の使用を「習慣的使用と定義」

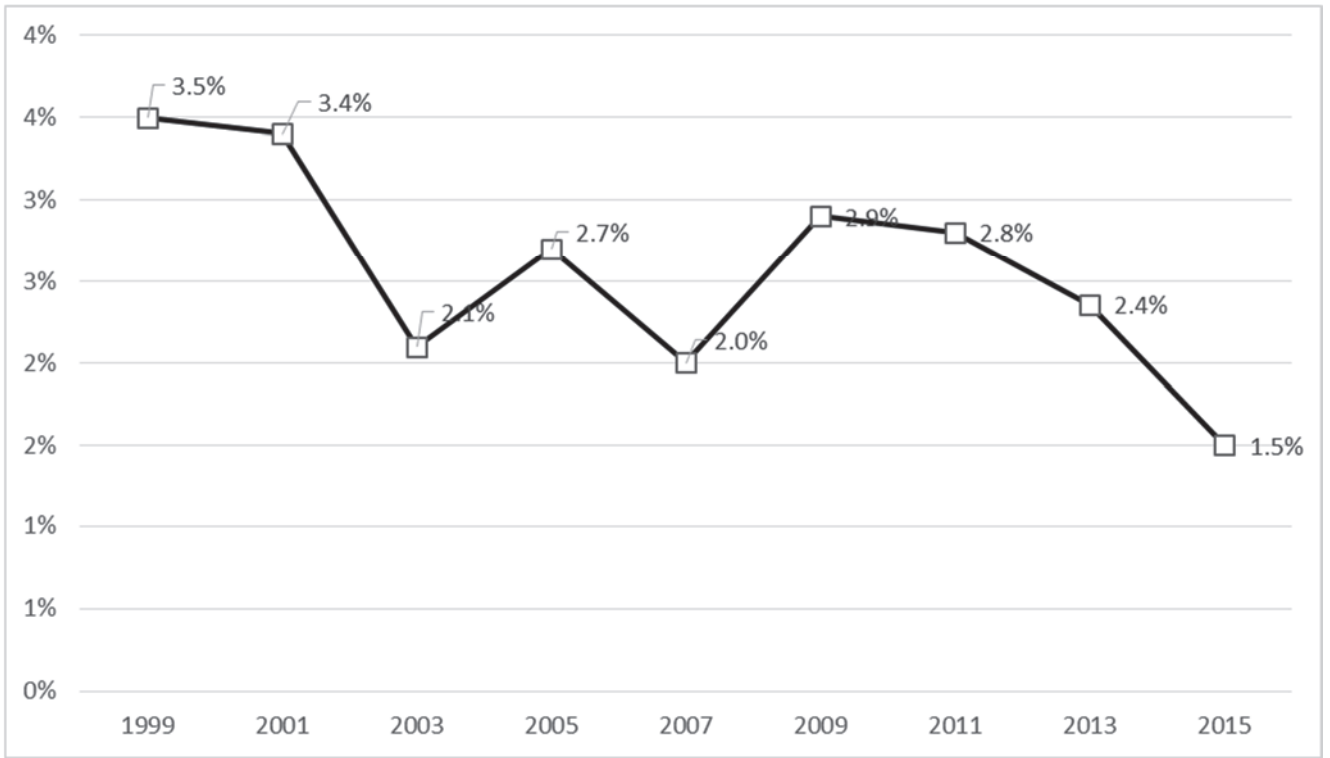


図 14 大麻を容認する考えを持つ者の推移（全体：2009-2015 年）  
「少しなら構わない」および「個人の自由」と考える者の合計

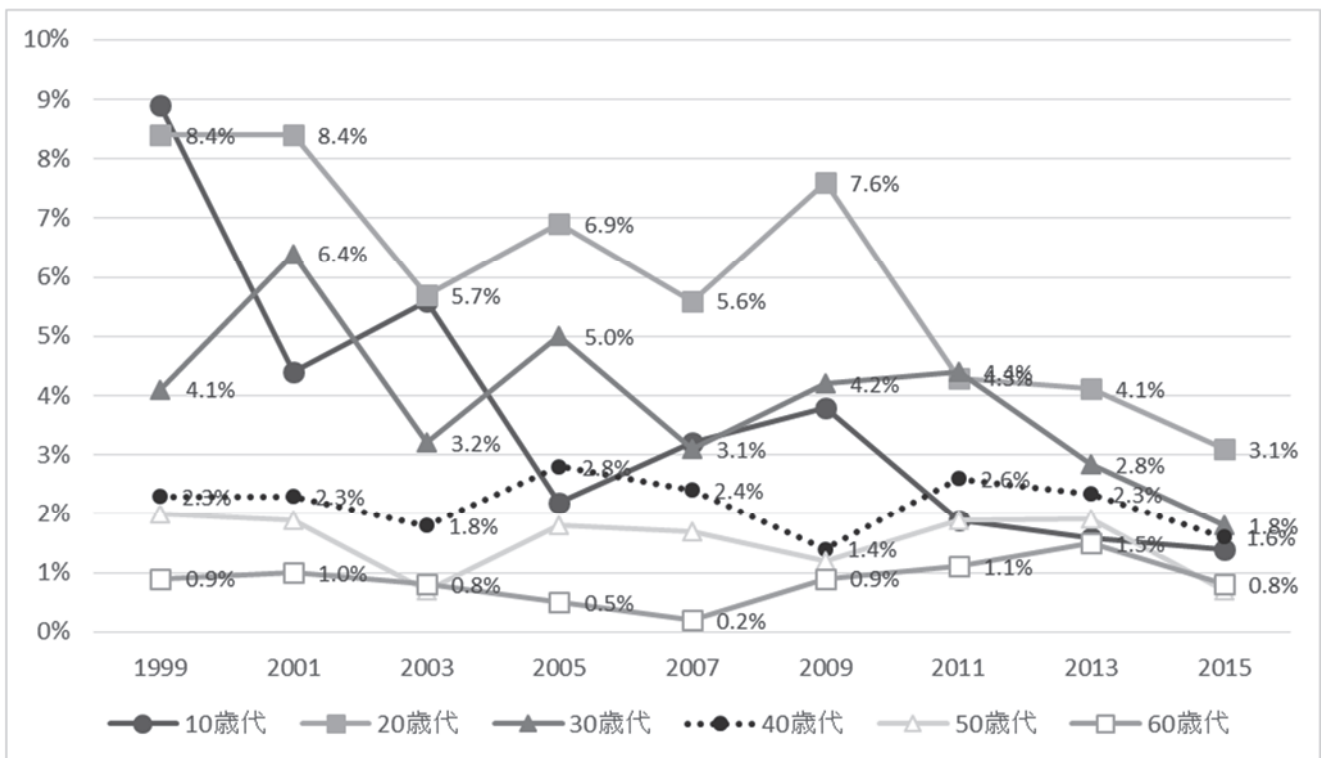


図 15 大麻を容認する考えを持つ者の推移（年代別：1999-2015 年）  
「少しなら構わない」および「個人の自由」と考える者の合計

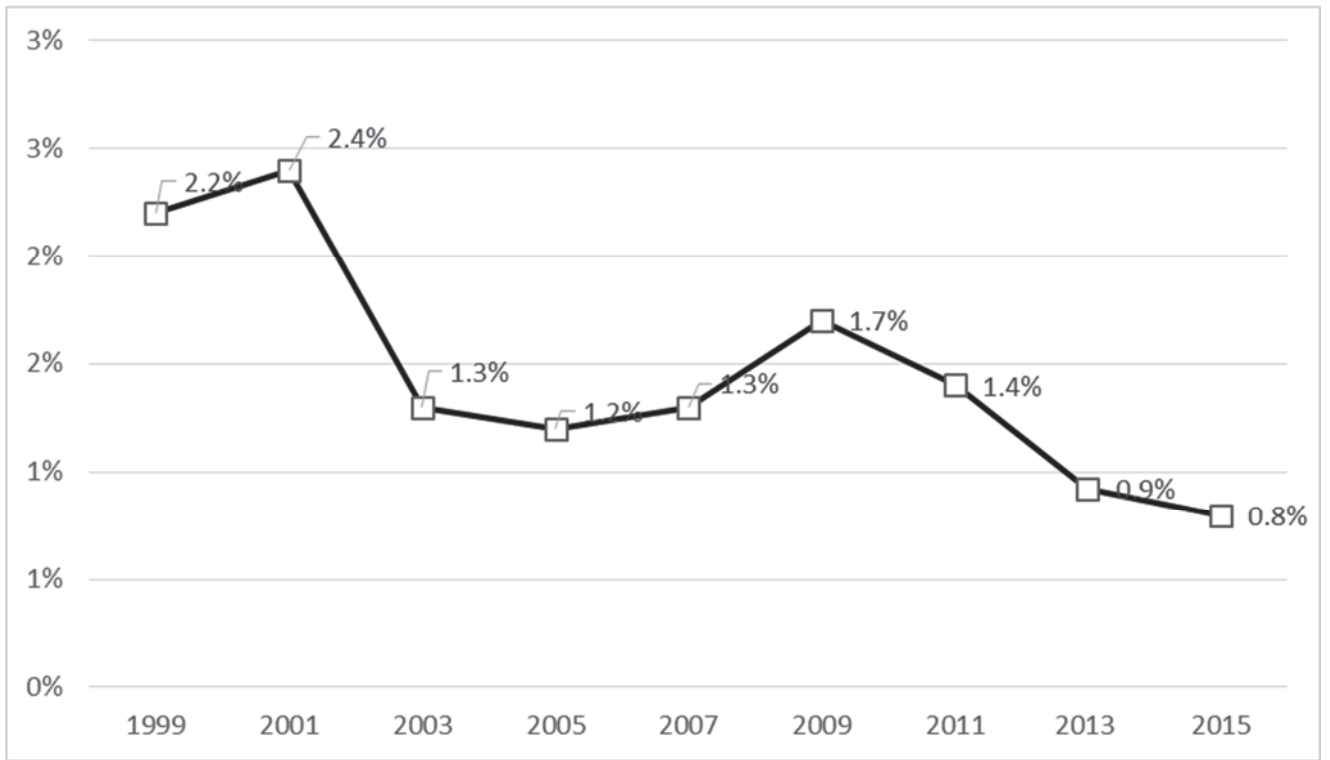


図 16 覚せい剤を容認する考えを持つ者の推移（全体：2009-2015 年）  
「少しなら構わない」と「個人の自由」の合計

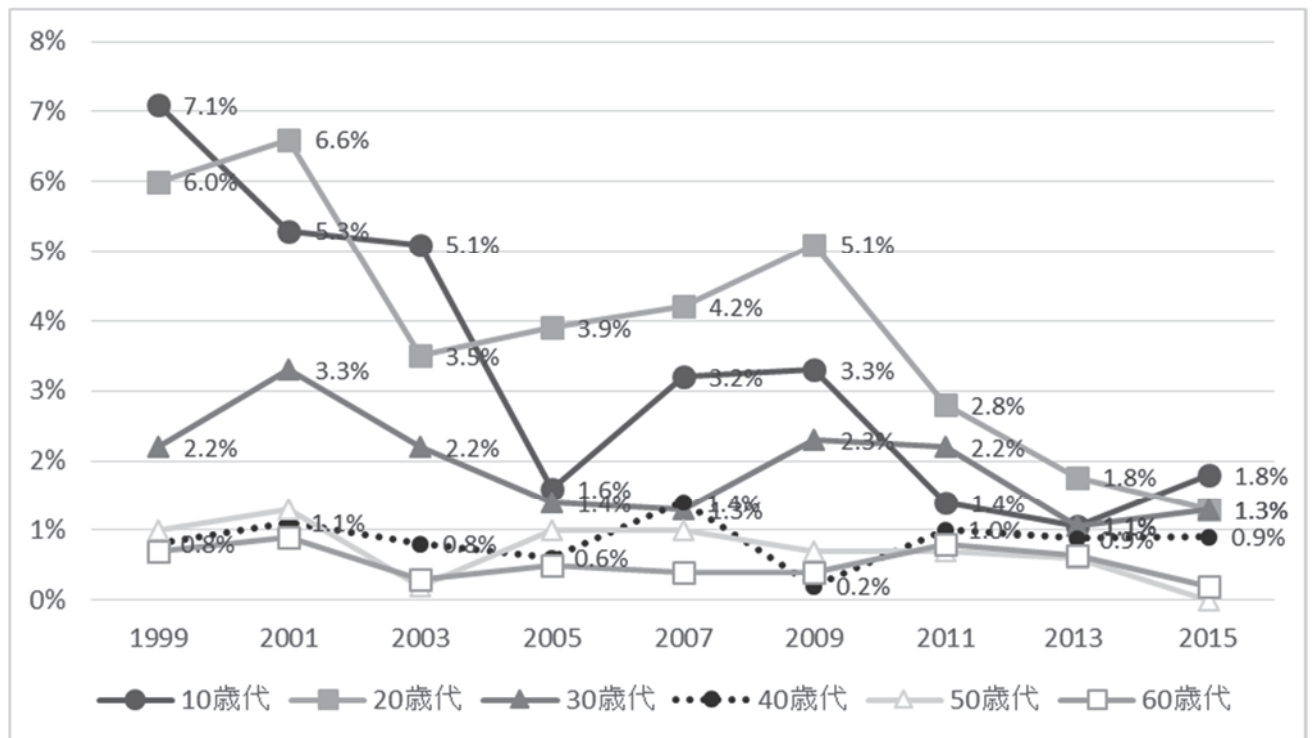


図 17 覚せい剤を容認する考えを持つ者の推移（年代別：1999-2015 年）  
「少しなら構わない」と「個人の自由」の合計



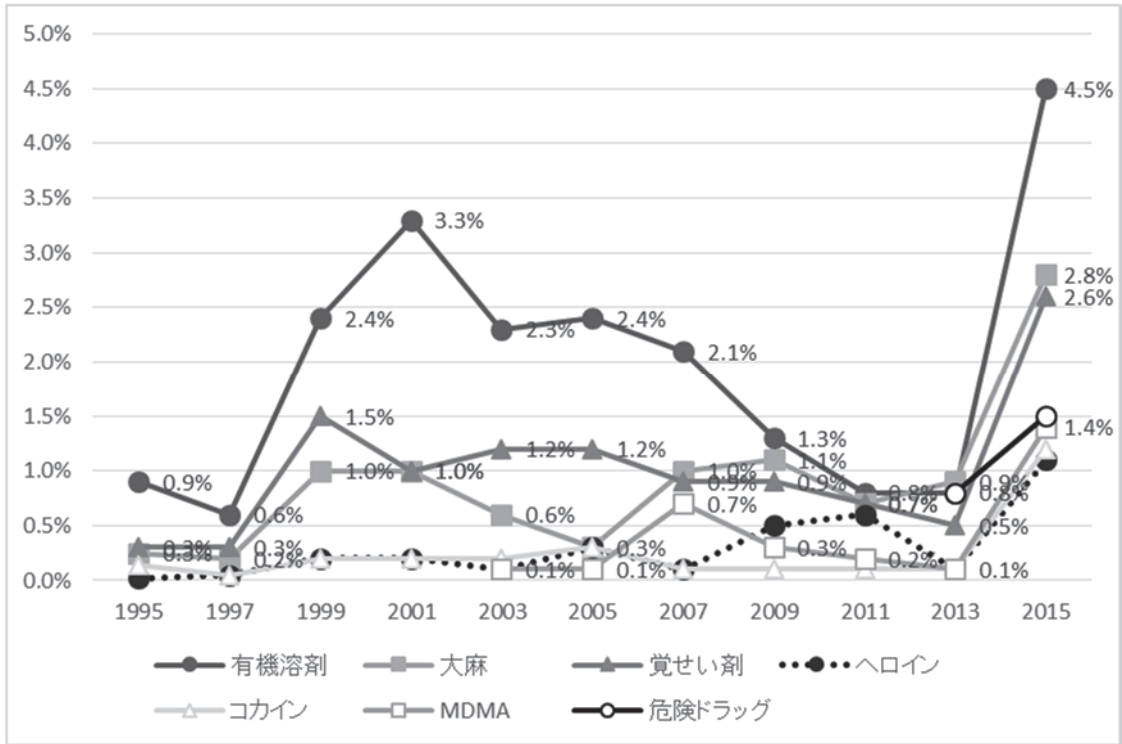


図 18 この1年間で薬物を乱用した人を知っている者の割合（1995-2015年）

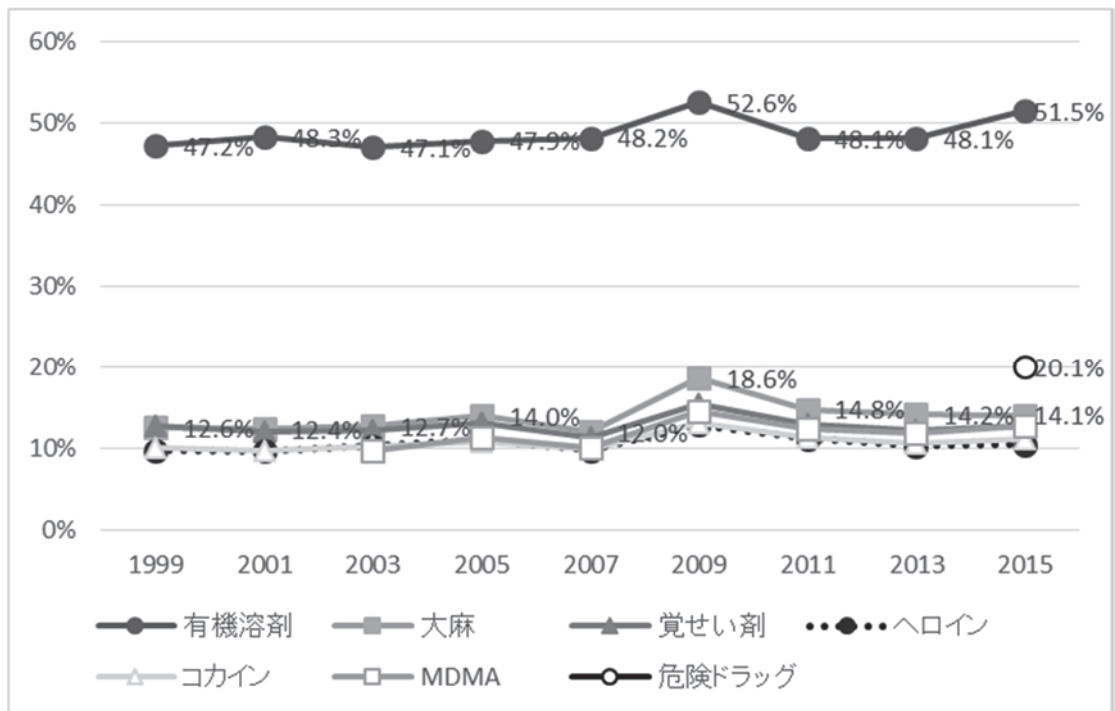


図 19 薬物の入手可能性に関する推移（1999-2015年）

「何とか手に入る」と「簡単に手に入る」の合計

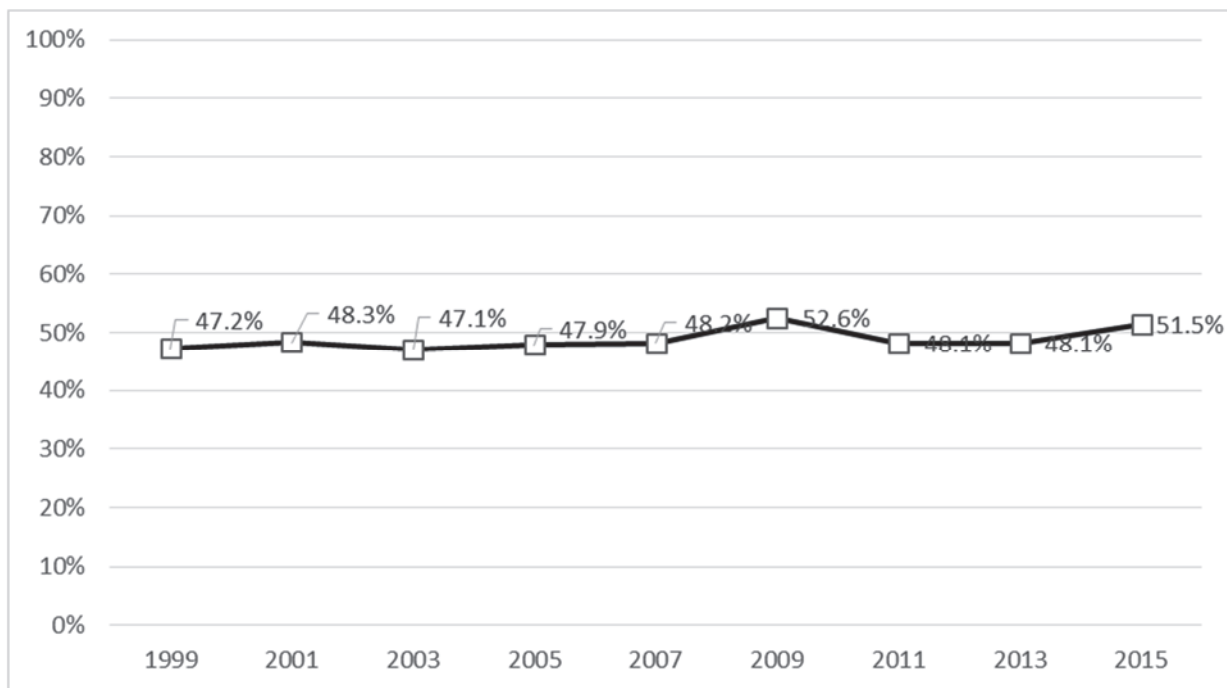


図 20 有機溶剤の入手可能性の推移（全体：1999-2015年）  
「何とか手に入る」と「簡単に手に入る」の合計

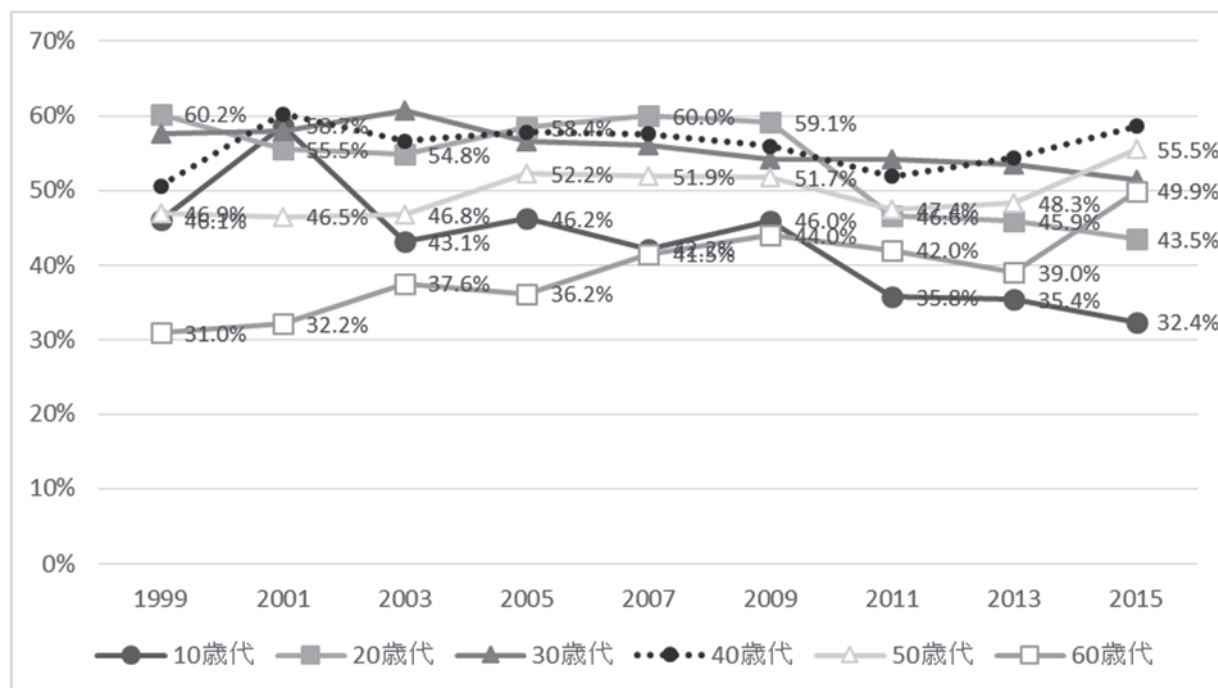


図 21 有機溶剤の入手可能性の推移（年代別：1999-2015年）  
「何とか手に入る」と「簡単に手に入る」の合計

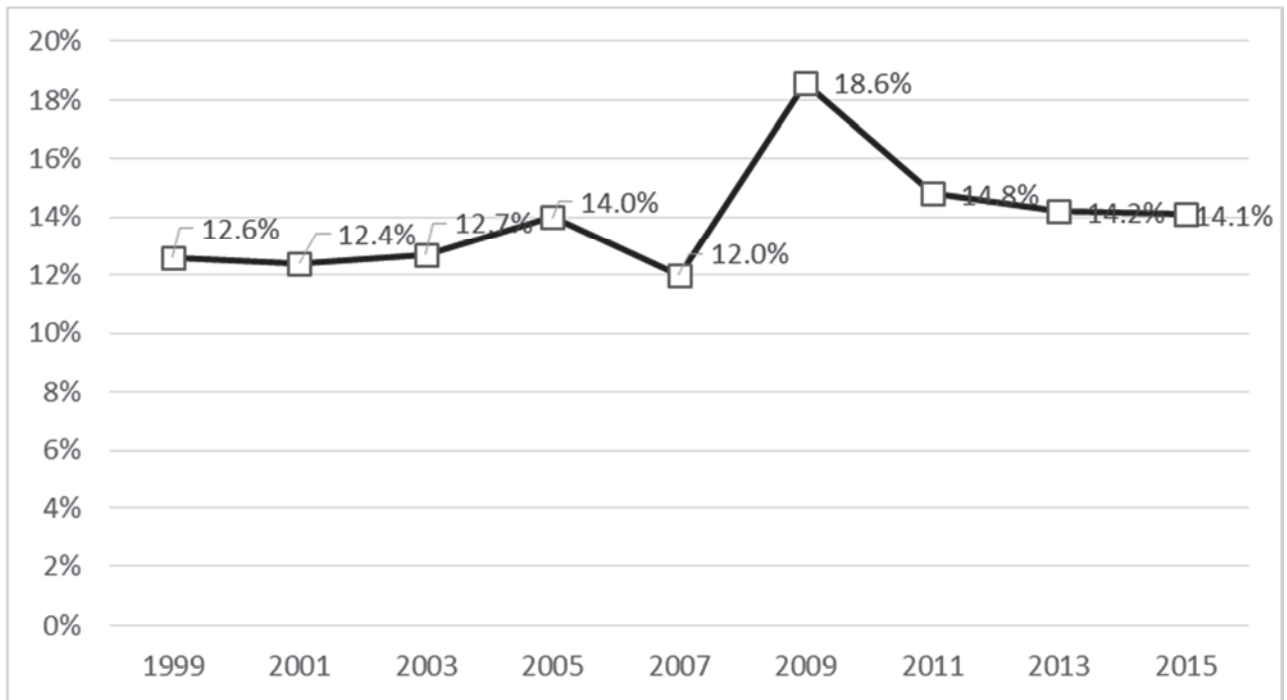


図 22 大麻の入手可能性の推移（全体：1999-2015年）  
「何とか手に入る」と「簡単に手に入る」の合計

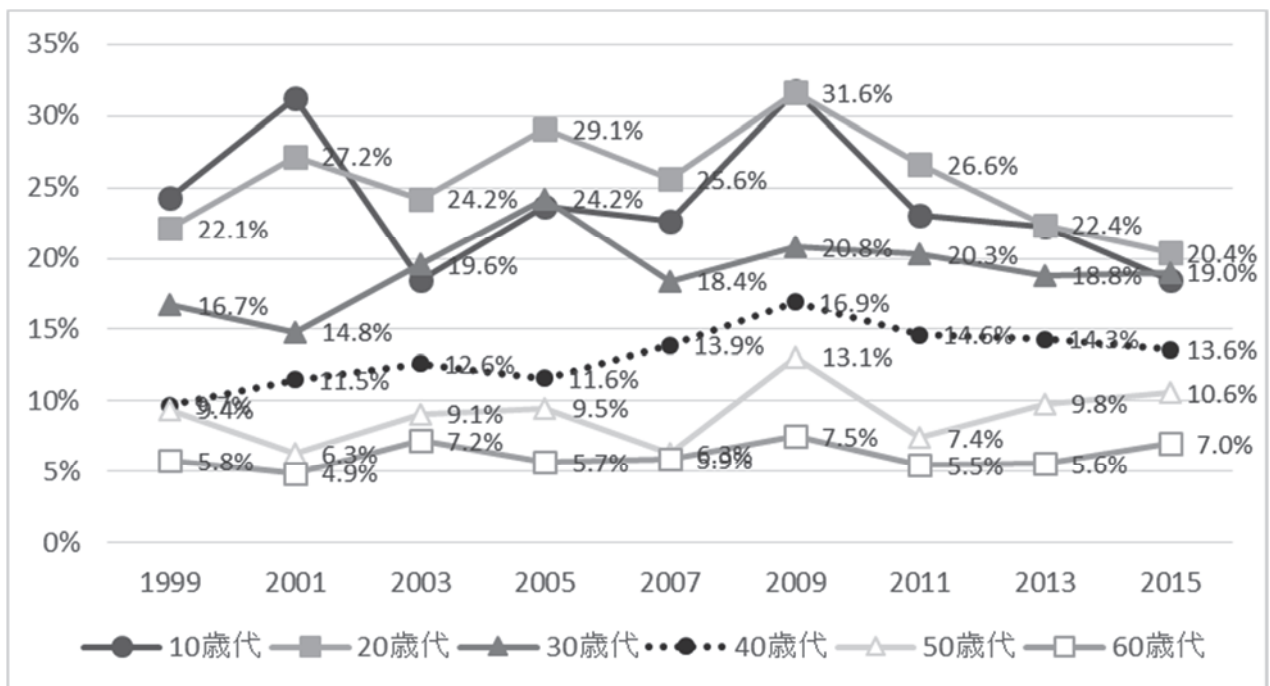


図 23 大麻の入手可能性の推移（年代別：1999-2015年）  
「何とか手に入る」と「簡単に手に入る」の合計

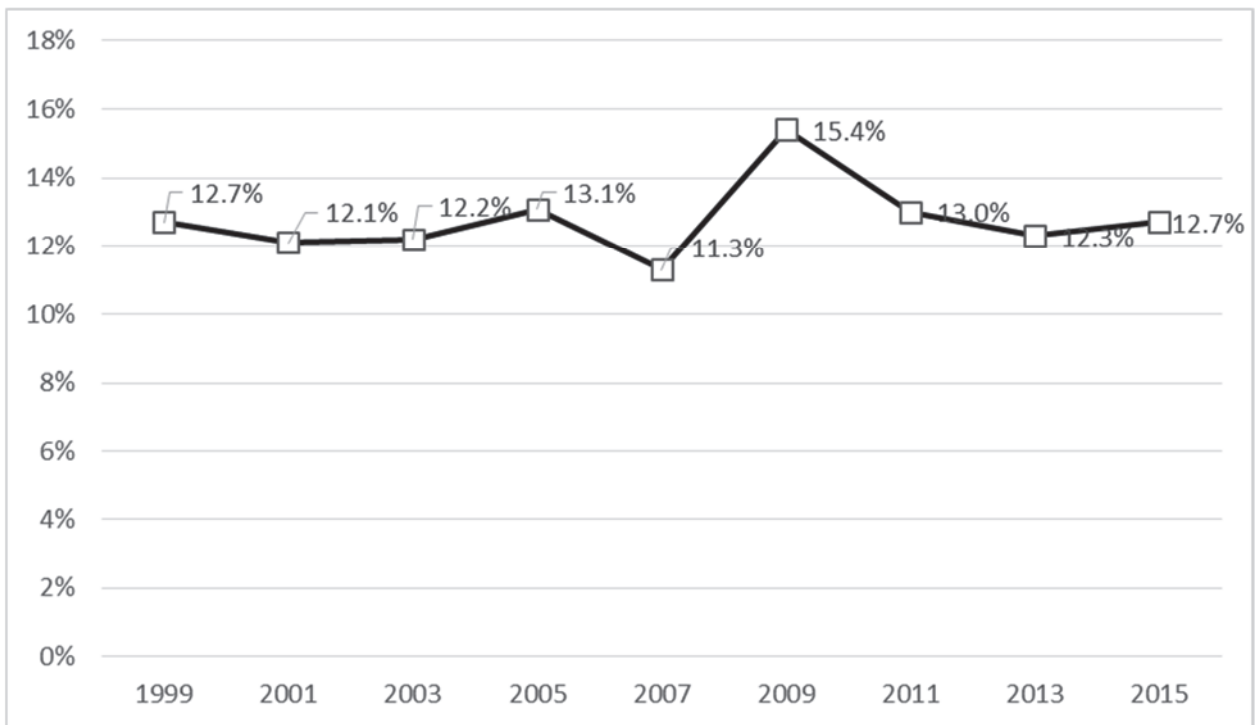


図 24 覚せい剤の入手可能性の推移（全体：1999-2015 年）  
「何とか手に入る」と「簡単に手に入る」の合計

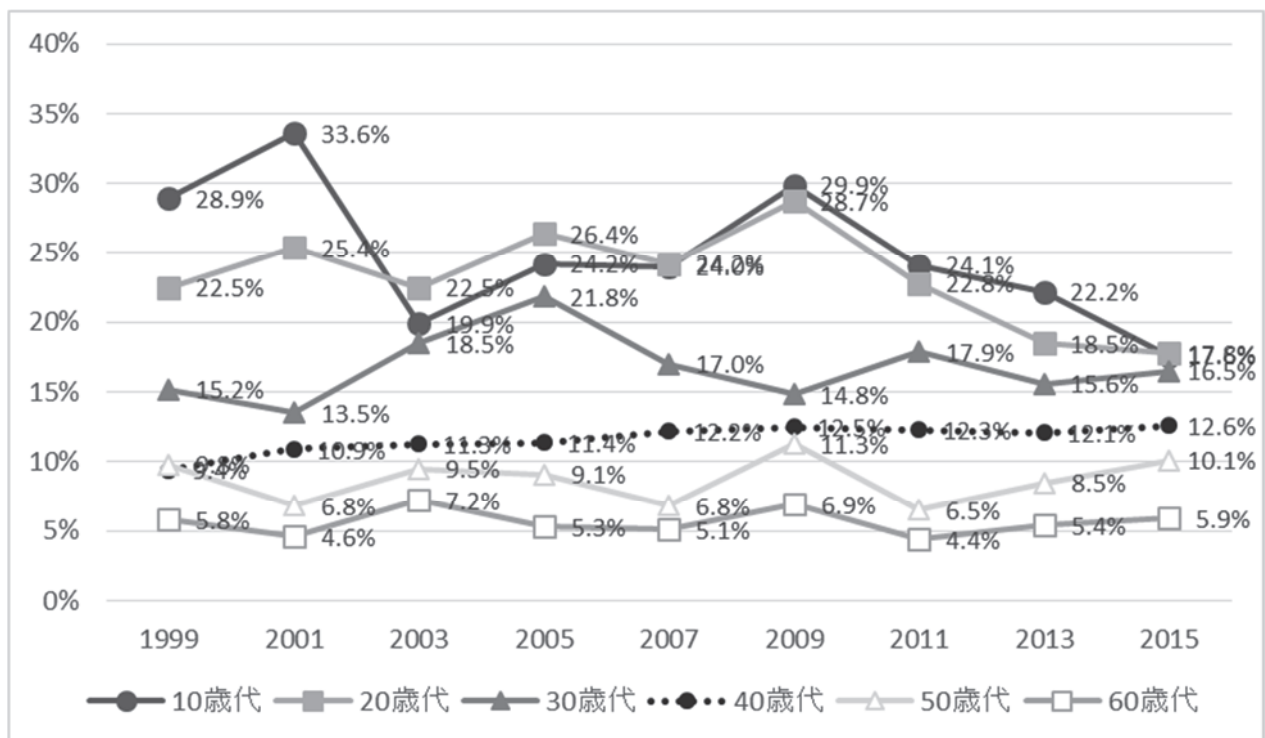


図 25 覚せい剤の入手可能性の推移（年代別：1999-2015 年）  
「何とか手に入る」と「簡単に手に入る」の合計

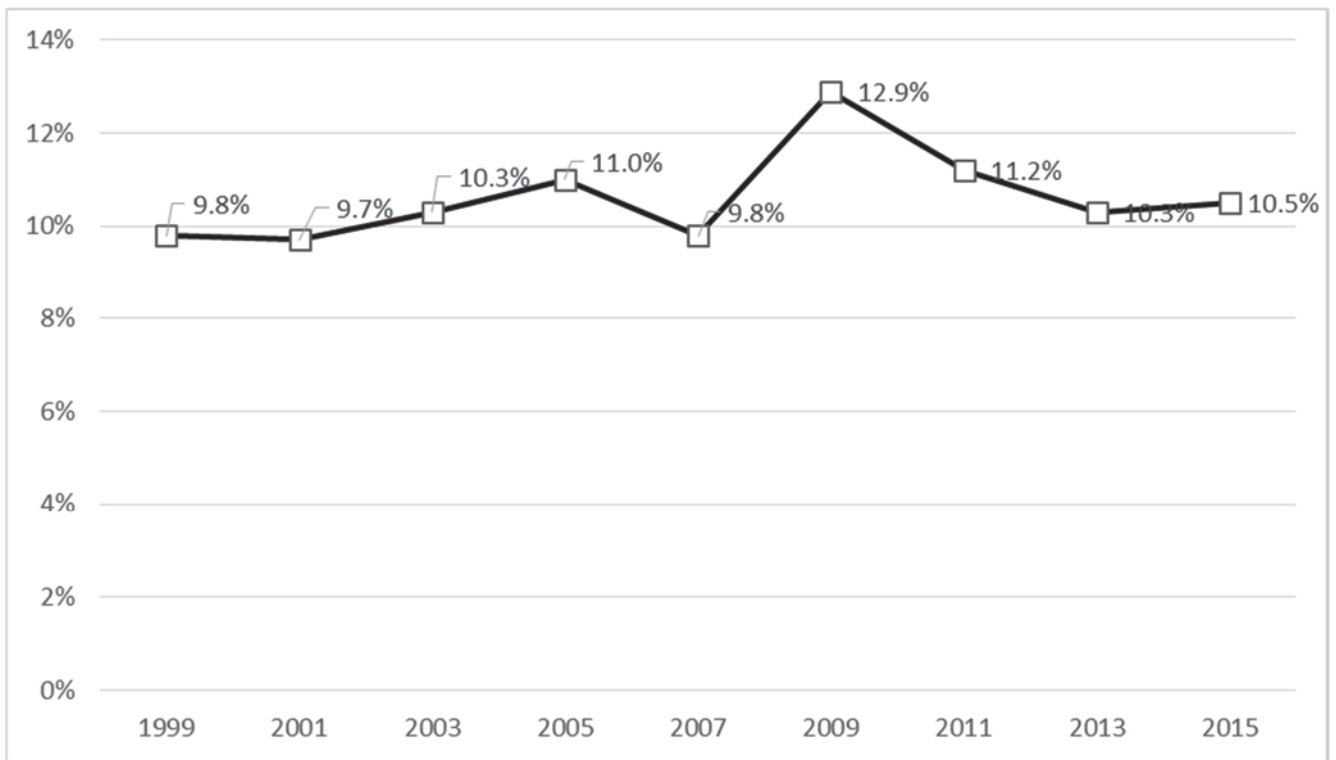


図 26 ヘロインの入手可能性の推移（全体：1999-2015年）  
「何とか手に入る」と「簡単に手に入る」の合計

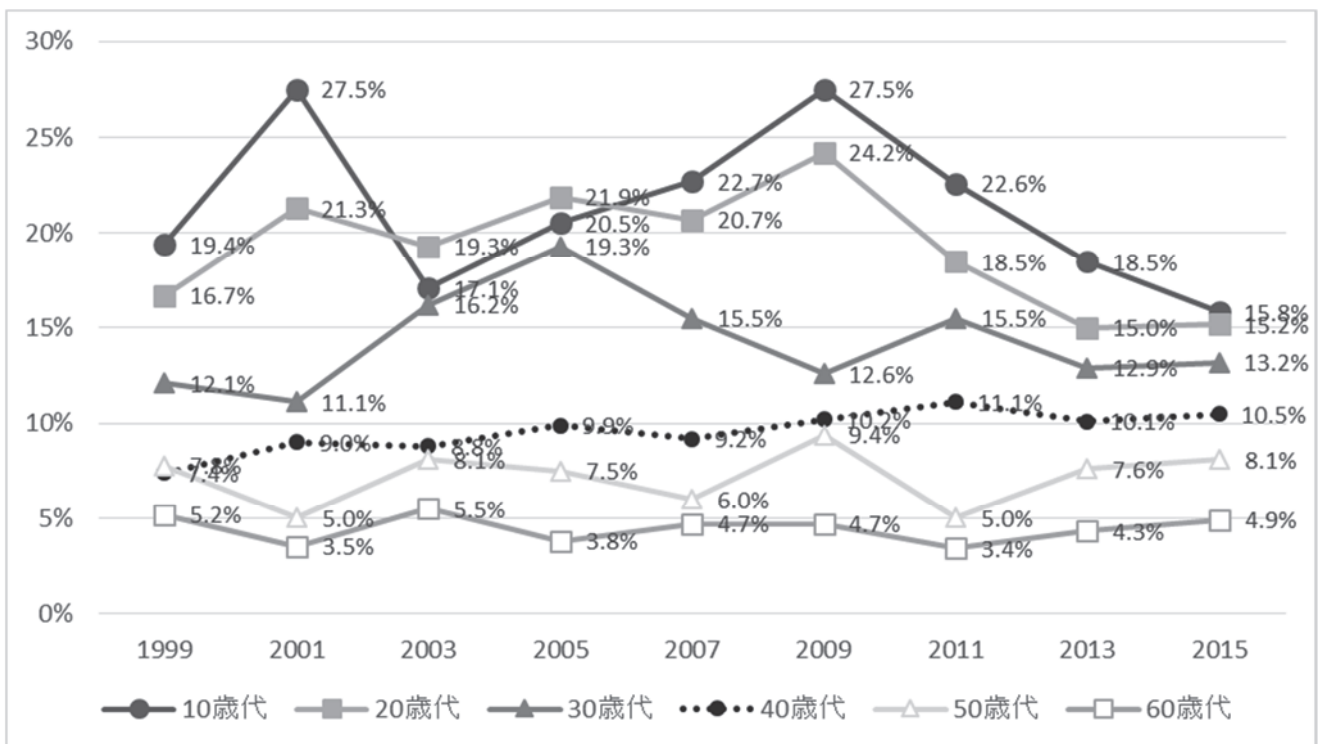


図 27 ヘロインの入手可能性の推移（年代別：1999-2015年）  
「何とか手に入る」と「簡単に手に入る」の合計

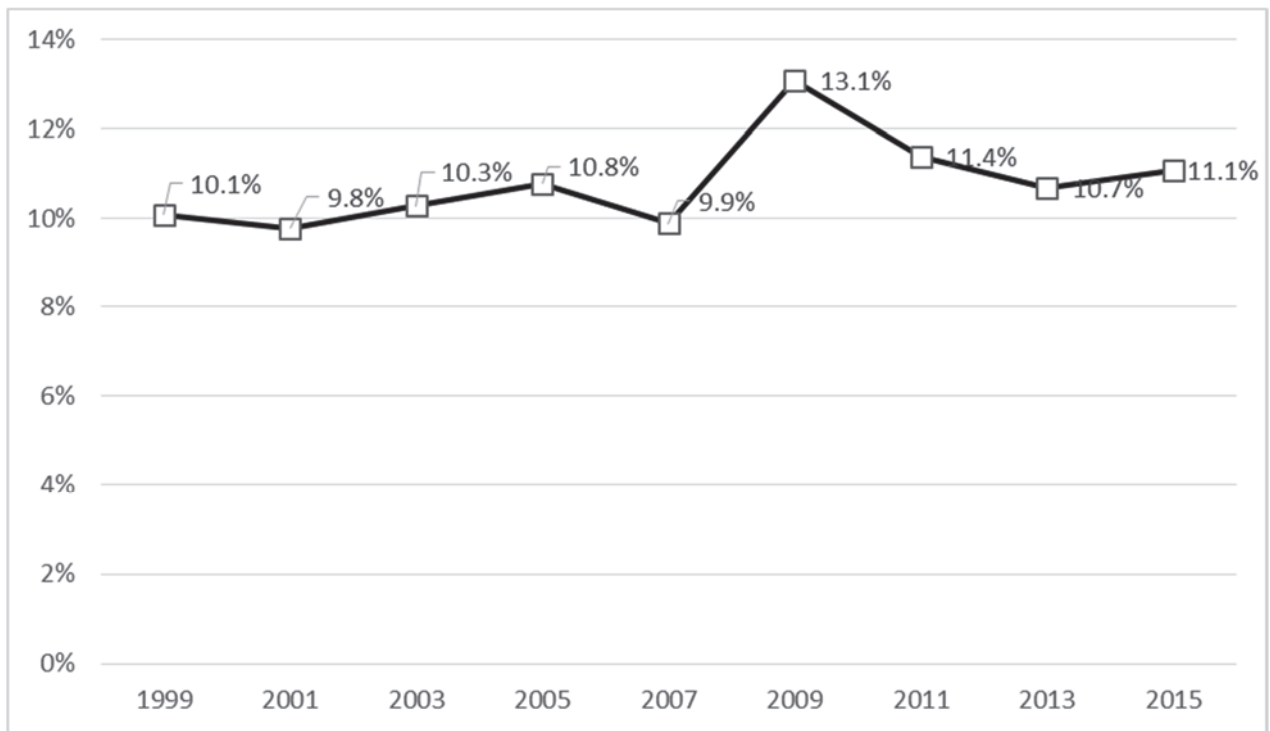


図 28 コカインの入手可能性の推移（全体：1999-2015年）  
「何とか手に入る」と「簡単に手に入る」の合計

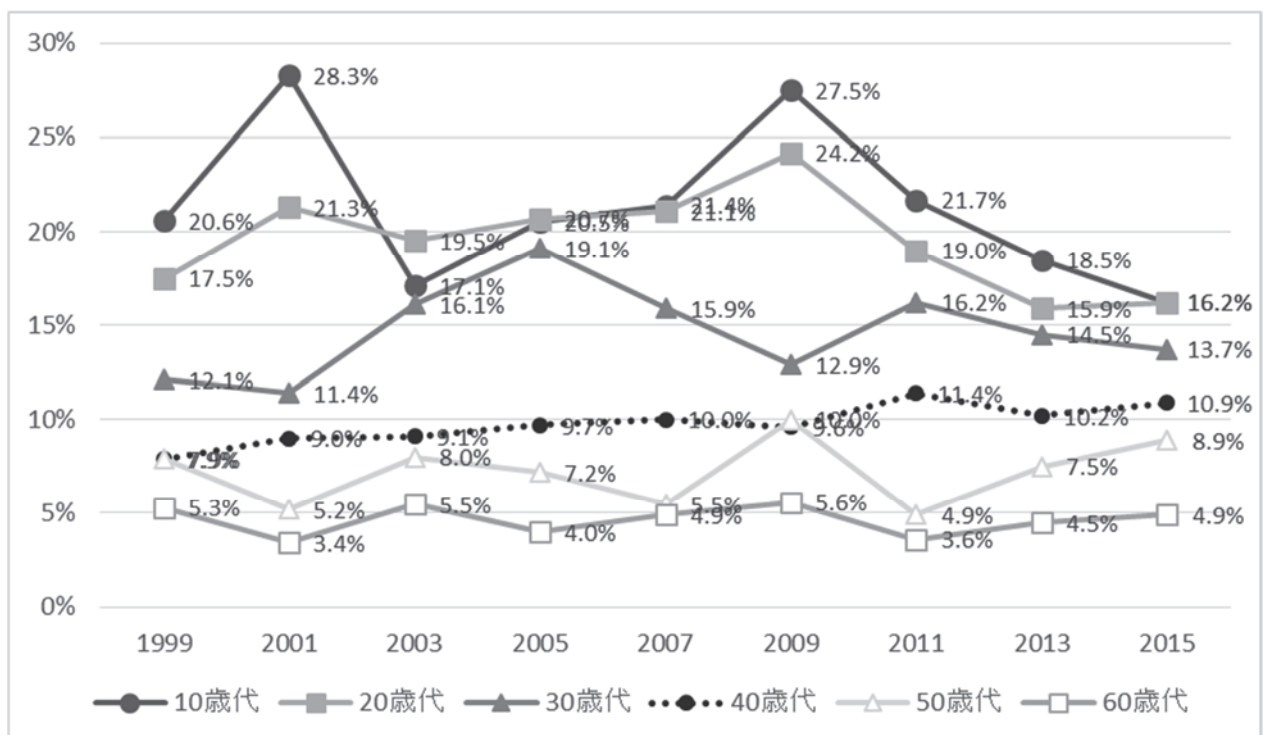


図 29 コカインの入手可能性の推移（年代別：1999-2015年）  
「何とか手に入る」と「簡単に手に入る」の合計

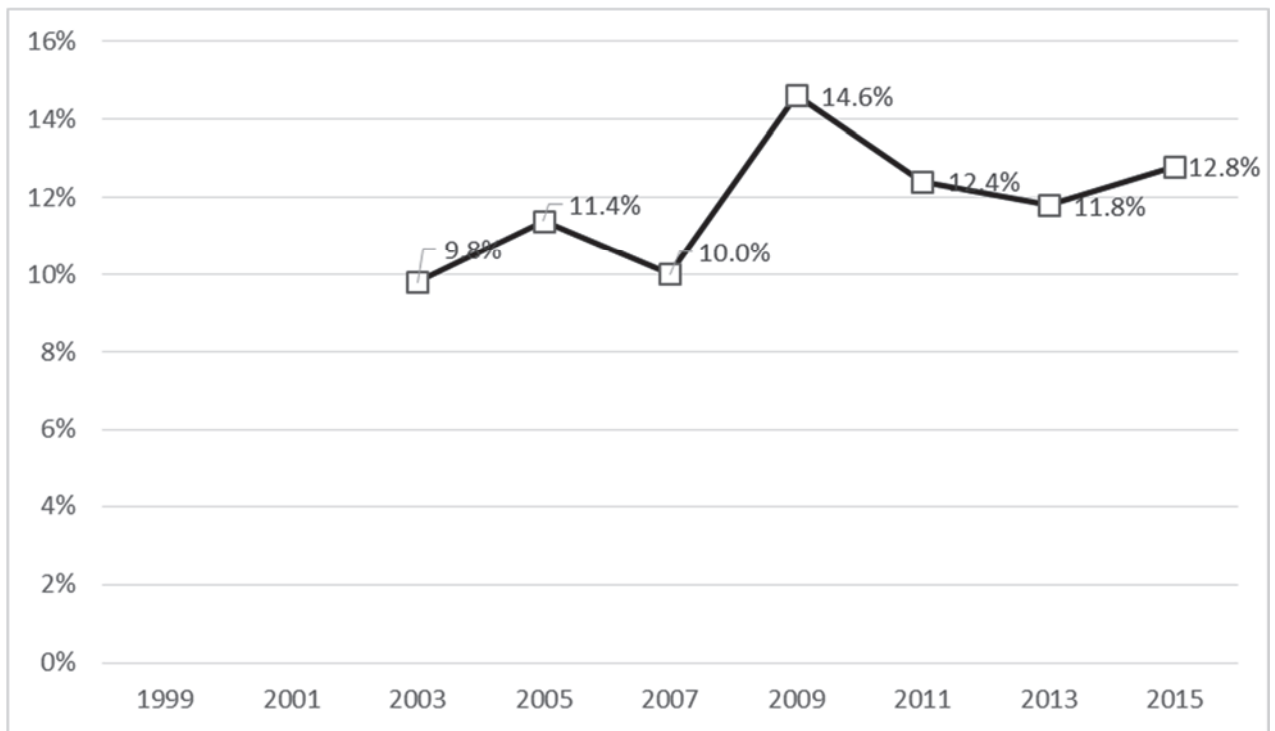


図 30 MDMA の入手可能性の推移（全体：1999-2015 年）  
「何とか手に入る」と「簡単に手に入る」の合計

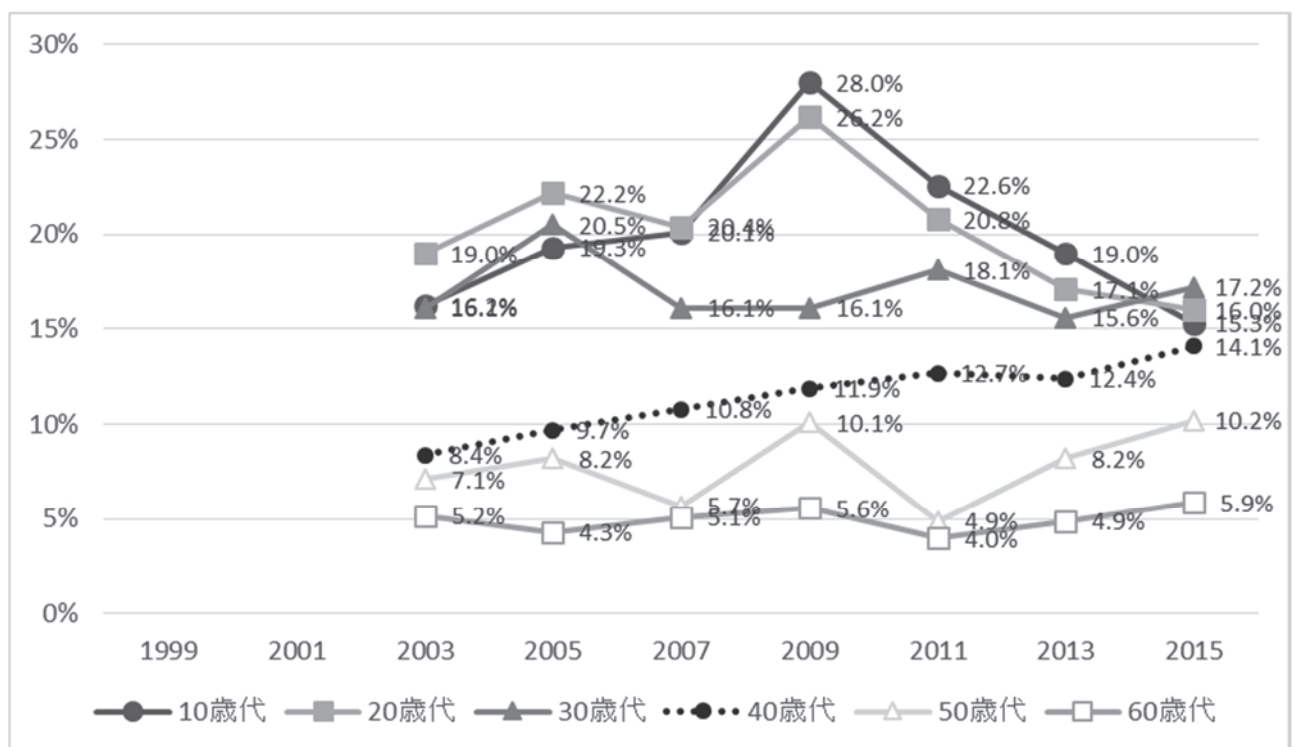


図 31 MDMA の入手可能性の推移（年代別：1999-2015 年）  
「何とか手に入る」と「簡単に手に入る」の合計

表86 薬物使用の被誘惑率(誘われた経験)の推計値(1995-2015年)

|      | 有機溶剤 | 大麻  | 覚せい剤 | コカイン | ヘロイン | MDMA | 危険ドラッグ | いずれかの薬物 |
|------|------|-----|------|------|------|------|--------|---------|
| 1995 | 2.0  | 1.3 | 0.7  | 0.2  | 0.2  | —    | —      | 2.9     |
| 1997 | 1.7  | 1.6 | 0.4  | 0.1  | 0.2  | —    | —      | 3.2     |
| 1999 | 2.9  | 1.6 | 1.0  | 0.5  | 0.2  | —    | —      | 4.1     |
| 2001 | 3.9  | 2.1 | 1.1  | 0.3  | 0.2  | —    | —      | 5.0     |
| 2003 | 2.7  | 1.4 | 0.9  | 0.3  | 0.2  | 0.2  | —      | 3.8     |
| 2005 | 2.7  | 2.0 | 0.9  | 0.4  | 0.2  | 0.2  | —      | 4.0     |
| 2007 | 3.0  | 1.8 | 1.0  | 0.3  | 0.2  | 0.4  | —      | 4.4     |
| 2009 | 3.6  | 2.8 | 1.2  | 0.4  | 0.1  | 0.6  | —      | 6.4     |
| 2011 | 2.9  | 2.0 | 0.9  | 0.2  | 0.2  | 0.2  | —      | 4.6     |
| 2013 | 2.6  | 2.7 | 0.9  | 0.3  | 誤差内  | 0.4  | —      | 4.8     |
| 2015 | 2.4  | 2.0 | 1.0  | 0.2  | 0.2  | 0.6  | 0.6    | 4.1     |

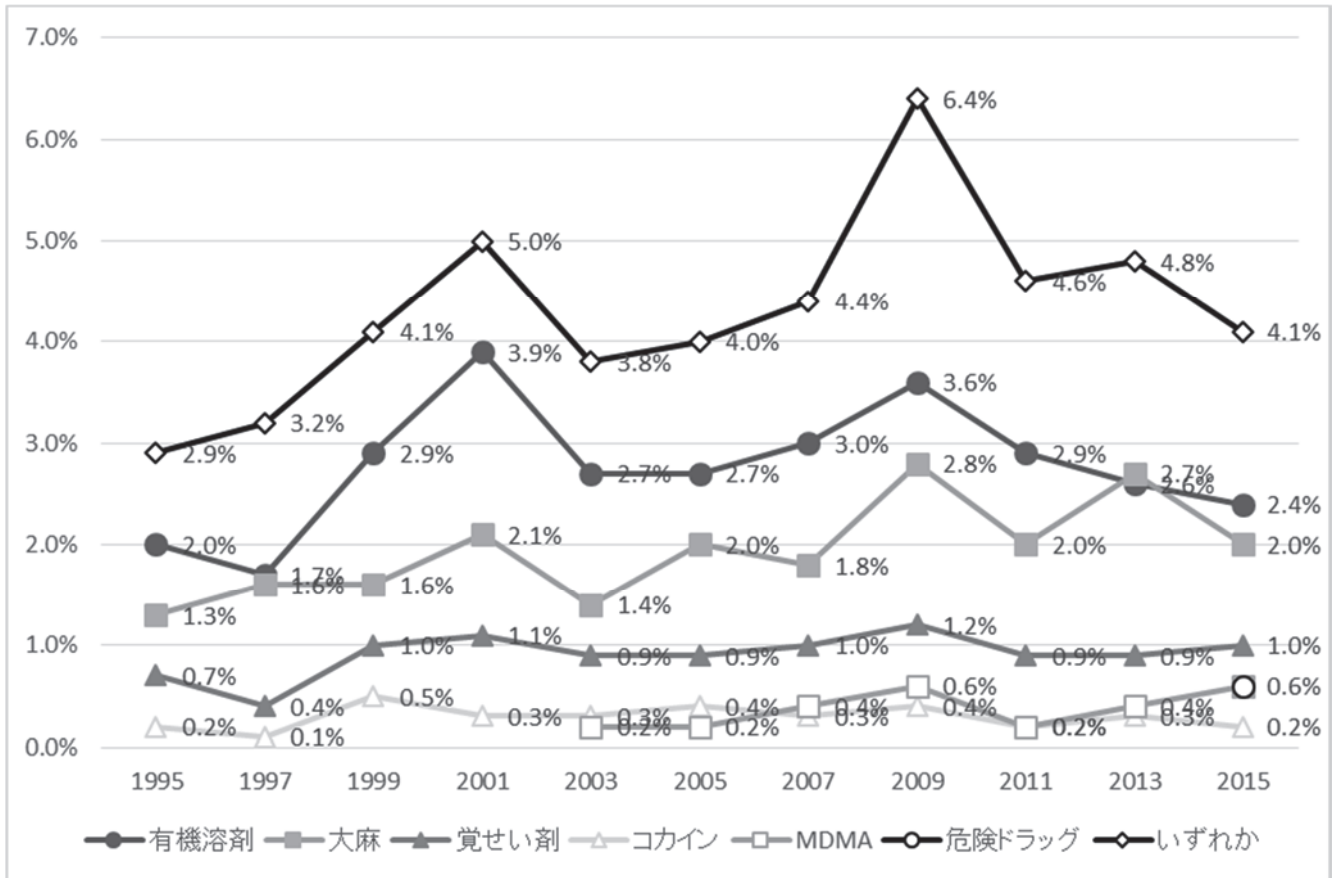


図 32 薬物使用の生涯被誘惑率の推移 (1995-2015年) 推計値



表87 薬物使用の生涯被誘惑者数の推計値(下限-上限)

|         | 全体          |           |           | 男         |           |           | 女         |           |           |
|---------|-------------|-----------|-----------|-----------|-----------|-----------|-----------|-----------|-----------|
|         | 生涯被誘惑者数     | 下限        | 上限        | 生涯被誘惑者数   | 下限        | 上限        | 生涯被誘惑者数   | 下限        | 上限        |
| 有機溶剤    |             |           |           |           |           |           |           |           |           |
| 2003年   | 3,226,949   | 2,558,285 | 3,895,612 | 2,102,885 | 1,612,304 | 2,593,467 | 1,124,063 | 690,698   | 1,557,429 |
| 2005年   | 3,327,335   | 2,575,055 | 4,079,615 | 1,880,665 | 1,306,516 | 2,454,813 | 1,446,670 | 946,809   | 1,946,532 |
| 2007年   | 3,578,721   | 2,814,702 | 4,342,740 | 2,489,324 | 1,855,080 | 3,123,568 | 1,089,397 | 645,159   | 1,533,636 |
| 2009年   | 3,410,271   | 2,749,052 | 4,071,491 | 2,379,363 | 1,828,276 | 2,930,449 | 1,030,909 | 649,260   | 1,412,557 |
| 2011年   | 2,707,312   | 2,111,043 | 3,303,580 | 1,971,377 | 1,450,806 | 2,491,948 | 735,935   | 449,695   | 1,022,174 |
| 2013年   | 2,510,411   | 1,909,630 | 3,111,191 | 1,652,457 | 1,181,965 | 2,122,950 | 857,953   | 497,656   | 1,218,250 |
| 2015年   | 2,288,535   | 1,759,576 | 2,817,493 | 1,525,320 | 1,092,509 | 1,958,131 | 763,215   | 452,575   | 1,073,854 |
| 大麻      |             |           |           |           |           |           |           |           |           |
| 2003年   | 1,625,669   | 1,110,178 | 2,141,161 | 844,844   | 509,544   | 1,180,144 | 780,825   | 376,074   | 1,185,577 |
| 2005年   | 2,469,019   | 1,821,518 | 3,116,520 | 1,567,729 | 1,044,808 | 2,090,649 | 901,290   | 473,796   | 1,328,784 |
| 2007年   | 2,160,162   | 1,562,619 | 2,757,704 | 1,407,150 | 904,006   | 1,910,294 | 753,012   | 407,905   | 1,098,118 |
| 2009年   | 2,683,957   | 2,033,104 | 3,334,810 | 1,795,410 | 1,286,427 | 2,304,392 | 888,547   | 548,116   | 1,228,978 |
| 2011年   | 1,907,924   | 1,361,705 | 2,454,144 | 1,254,092 | 820,903   | 1,687,281 | 653,832   | 357,972   | 949,693   |
| 2013年   | 2,671,872   | 1,625,383 | 3,718,361 | 2,014,082 | 1,006,378 | 3,021,787 | 657,790   | 338,947   | 976,633   |
| 2015年   | 1,912,065   | 1,332,664 | 2,491,466 | 1,311,413 | 847,271   | 1,775,555 | 600,652   | 316,949   | 884,355   |
| 覚せい剤    |             |           |           |           |           |           |           |           |           |
| 2003年   | 1,036,408   | 630,743   | 1,442,074 | 461,636   | 225,078   | 698,195   | 574,772   | 224,185   | 925,358   |
| 2005年   | 1,078,081   | 588,153   | 1,568,008 | 503,991   | 223,707   | 784,275   | 574,090   | 253,558   | 894,622   |
| 2007年   | 1,203,439   | 753,289   | 1,653,590 | 861,915   | 488,901   | 1,234,930 | 341,524   | 109,808   | 573,240   |
| 2009年   | 1,171,001.0 | 734,182   | 1,607,821 | 602,661   | 321,784   | 883,538   | 568,340   | 244,158   | 892,523   |
| 2011年   | 830,029     | 505,108   | 1,154,950 | 526,470   | 249,257   | 803,683   | 303,558   | 125,956   | 481,161   |
| 2013年   | 928,581     | 549,479   | 1,307,682 | 582,003   | 271,613   | 892,393   | 346,578   | 118,935   | 574,220   |
| 2015年   | 937,384     | 527,874   | 1,346,894 | 529,487   | 250,999   | 807,975   | 407,897   | 144,120   | 671,674   |
| ヘロイン    |             |           |           |           |           |           |           |           |           |
| 2003年   | 250,292     | 46,103    | 454,481   | 誤差内       | 誤差内       | 誤差内       | 誤差内       | 誤差内       | 誤差内       |
| 2005年   | 187,947     | 32,663    | 343,230   | 誤差内       | 誤差内       | 誤差内       | 誤差内       | 誤差内       | 誤差内       |
| 2007年   | 245,514     | 24,782    | 466,245   | 203,468   | 35,570    | 371,367   | 誤差内       | 誤差内       | 誤差内       |
| 2009年   | 139,300     | 13,092    | 265,509   | 99,561    | 502       | 198,621   | 誤差内       | 誤差内       | 誤差内       |
| 2011年   | 148,309     | 26,256    | 270,363   | 誤差内       | 誤差内       | 誤差内       | 117,023   | 8,842     | 225,204   |
| 2013年   | 誤差内         | 誤差内       | 誤差内       | 誤差内       | 誤差内       | 誤差内       | 誤差内       | 誤差内       | 誤差内       |
| 2015年   | 156,910     | 21,955    | 291,864   | 143,305   | 11,033    | 275,577   | 誤差内       | 誤差内       | 誤差内       |
| コカイン    |             |           |           |           |           |           |           |           |           |
| 2003年   | 343,025     | 101,546   | 584,504   | 227,511   | 47,742    | 407,280   | 誤差内       | 誤差内       | 誤差内       |
| 2005年   | 445,093     | 163,654   | 726,532   | 298,031   | 56,370    | 539,693   | 147,062   | 1,406     | 292,717   |
| 2007年   | 408,925     | 127,275   | 690,575   | 249,214   | 38,013    | 460,415   | 誤差内       | 誤差内       | 誤差内       |
| 2009年   | 425,567     | 138,889   | 712,245   | 171,807   | 21,630    | 321,984   | 253,760   | 39,906    | 467,614   |
| 2011年   | 228,319     | 79,568    | 377,070   | 誤差内       | 誤差内       | 誤差内       | 160,824   | 34,994    | 286,654   |
| 2013年   | 319,198     | 116,423   | 521,973   | 168,863   | 19,550    | 318,176   | 150,335   | 12,551    | 288,120   |
| 2015年   | 204,813     | 53,320    | 356,305   | 173,398   | 28,470    | 318,326   | 誤差内       | 誤差内       | 誤差内       |
| MDMA    |             |           |           |           |           |           |           |           |           |
| 2003年   | 284,157     | 89,892    | 478,422   | 誤差内       | 誤差内       | 誤差内       | 156,659   | 10,259    | 303,058   |
| 2005年   | 199,470     | 21,993    | 376,947   | 誤差内       | 誤差内       | 誤差内       | 誤差内       | 誤差内       | 誤差内       |
| 2007年   | 500,445     | 213,622   | 787,269   | 337,088   | 97,954    | 576,222   | 誤差内       | 誤差内       | 誤差内       |
| 2009年   | 571,689     | 269,053   | 874,324   | 169,461   | 18,247    | 320,676   | 402,227   | 165,065   | 639,390   |
| 2011年   | 226,187     | 73,289    | 379,086   | 120,739   | 10,157    | 231,320   | 105,449   | 7,335     | 203,563   |
| 2013年   | 421,940     | 161,430   | 682,449   | 246,878   | 61,407    | 432,350   | 誤差内       | 誤差内       | 誤差内       |
| 2015年   | 583,660     | 275,375   | 891,946   | 323,954   | 126,794   | 521,114   | 259,707   | 68,133    | 451,280   |
| 危険ドラッグ  |             |           |           |           |           |           |           |           |           |
| 2015年   | 520,545     | 190,934   | 850,155   | 294,740   | 972       | 588,508   | 225,804   | 70,100    | 381,509   |
| いずれかの薬物 |             |           |           |           |           |           |           |           |           |
| 2003年   | 4,496,271   | 3,685,964 | 5,306,577 | 2,686,630 | 2,157,971 | 3,215,290 | 1,809,640 | 1,219,391 | 2,399,890 |
| 2005年   | 4,854,569   | 3,934,099 | 5,775,039 | 2,737,955 | 2,058,196 | 3,417,714 | 2,116,614 | 1,496,584 | 2,736,644 |
| 2007年   | 5,299,142   | 4,372,991 | 6,225,293 | 3,455,308 | 2,694,445 | 4,216,170 | 1,843,834 | 1,297,620 | 2,390,048 |
| 2009年   | 6,114,892   | 5,211,889 | 7,017,894 | 3,912,521 | 3,228,707 | 4,596,336 | 2,202,371 | 1,587,472 | 2,817,269 |
| 2011年   | 4,345,720   | 3,537,799 | 5,153,642 | 2,947,843 | 2,272,755 | 3,622,931 | 1,397,877 | 969,168   | 1,826,587 |
| 2013年   | 4,644,870   | 3,461,837 | 5,827,904 | 3,145,687 | 2,061,827 | 4,229,548 | 1,499,183 | 1,039,005 | 1,959,362 |
| 2015年   | 3,827,374   | 3,062,422 | 4,592,327 | 2,329,736 | 1,771,897 | 2,887,574 | 1,497,638 | 1,039,739 | 1,955,537 |

誤差内: 信頼区間の下限が0を下回っている場合

表88 薬物使用の1年被誘惑率の推移(1995-2015年) 2013年はデータ無し

|       | 有機溶剤  | 大麻    | 覚せい剤  | ヘロイン  | コカイン  | MDMA  | 危険ドラッグ | いずれかの薬物 |
|-------|-------|-------|-------|-------|-------|-------|--------|---------|
| 1995年 | 0.16% | 0.25% | 0.07% | 0.00% | 0.05% | —     | —      | 0.43%   |
| 1997年 | 0.09% | 0.26% | 0.00% | 0.13% | 0.03% | —     | —      | 0.42%   |
| 1999年 | 0.04% | 0.12% | 0.10% | 0.03% | 0.03% | —     | —      | 0.20%   |
| 2001年 | 0.03% | 0.30% | 0.07% | 0.03% | 0.03% | —     | —      | 0.30%   |
| 2003年 | 0.04% | 0.12% | 0.07% | 0.00% | 0.00% | 0.00% | —      | 0.23%   |
| 2005年 | 0.06% | 0.15% | 0.00% | 0.00% | 0.00% | 0.06% | —      | 0.20%   |
| 2007年 | 0.07% | 0.20% | 0.18% | 0.03% | 0.07% | 0.13% | —      | 0.47%   |
| 2009年 | 0.00% | 0.12% | 0.03% | 0.03% | 0.00% | 0.03% | —      | 0.19%   |
| 2011年 | 0.00% | 0.10% | 0.00% | 0.00% | 0.00% | 0.00% | —      | 0.20%   |
| 2015年 | 0.10% | 0.03% | 0.00% | 0.00% | 0.03% | 0.00% | 0.07%  | 0.20%   |

表89 薬物使用の生涯経験率の推移(1995-2015年)

|       | 有機溶剤 | 大麻   | 覚せい剤 | コカイン | ヘロイン | MDMA | 危険ドラッグ | いずれかの薬物 |
|-------|------|------|------|------|------|------|--------|---------|
| 1995年 | 1.7% | 0.5% | 0.3% | 誤差内  | 誤差内  | —    | —      | 2.2%    |
| 1997年 | 1.9% | 0.6% | 0.3% | 誤差内  | 誤差内  | —    | —      | 2.5%    |
| 1999年 | 1.7% | 1.0% | 0.4% | 0.2% | 誤差内  | —    | —      | 2.6%    |
| 2001年 | 2.0% | 1.1% | 0.3% | 0.1% | 誤差内  | —    | —      | 2.7%    |
| 2003年 | 1.5% | 0.5% | 0.4% | 0.1% | 誤差内  | 誤差内  | —      | 2.0%    |
| 2005年 | 1.3% | 1.2% | 0.3% | 誤差内  | 誤差内  | 誤差内  | —      | 2.2%    |
| 2007年 | 2.0% | 0.8% | 0.4% | 誤差内  | 誤差内  | 0.2% | —      | 2.6%    |
| 2009年 | 1.9% | 1.4% | 0.3% | 誤差内  | 誤差内  | 0.2% | —      | 2.9%    |
| 2011年 | 1.6% | 1.2% | 0.4% | 誤差内  | 誤差内  | 0.1% | —      | 2.7%    |
| 2013年 | 1.9% | 1.1% | 0.5% | 誤差内  | 誤差内  | 0.3% | 0.4%   | 2.5%    |
| 2015年 | 1.5% | 1.0% | 0.5% | 0.1% | 誤差内  | 0.1% | 0.3%   | 2.4%    |

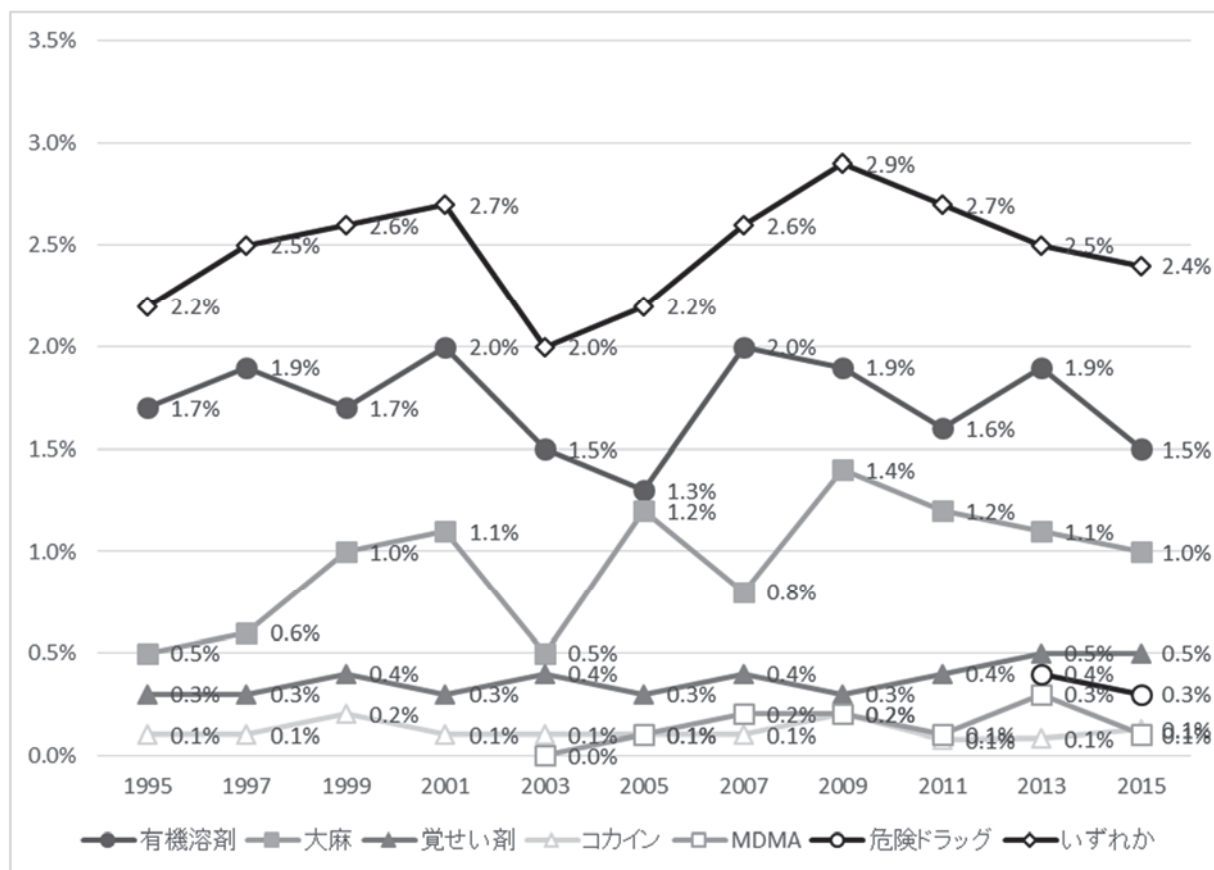


図 33 薬物使用の生涯経験率の推移 (1995-2015年) 推計値

表90 薬物使用の生涯経験者数の推計値(下限-上限)

|                | 全体        |           |           | 男         |           |           | 女         |         |           |
|----------------|-----------|-----------|-----------|-----------|-----------|-----------|-----------|---------|-----------|
|                | 生涯経験者数    | 下限        | 上限        | 生涯経験者数    | 下限        | 上限        | 生涯経験者数    | 下限      | 上限        |
| <b>有機溶剤</b>    |           |           |           |           |           |           |           |         |           |
| 2003年          | 1,764,691 | 1,260,296 | 2,269,087 | 1,206,730 | 799,180   | 1,614,281 | 557,960   | 279,227 | 836,694   |
| 2005年          | 1,560,170 | 1,047,149 | 2,073,191 | 896,139   | 514,780   | 1,277,498 | 664,031   | 306,047 | 1,022,015 |
| 2007年          | 2,444,351 | 1,822,901 | 3,065,802 | 1,770,256 | 1,243,471 | 2,297,040 | 674,095   | 323,374 | 1,024,817 |
| 2009年          | 1,798,329 | 1,299,177 | 2,297,482 | 1,412,115 | 983,657   | 1,840,572 | 386,214   | 146,849 | 625,580   |
| 2011年          | 1,477,421 | 1,022,845 | 1,931,998 | 1,104,593 | 677,149   | 1,532,036 | 372,828   | 197,859 | 547,798   |
| 2013年          | 1,825,432 | 1,279,188 | 2,371,675 | 1,217,329 | 799,429   | 1,635,229 | 608,103   | 283,883 | 932,322   |
| 2015年          | 1,381,847 | 936,570   | 1,827,123 | 967,540   | 591,199   | 1,343,881 | 414,307   | 190,067 | 638,546   |
| <b>大麻</b>      |           |           |           |           |           |           |           |         |           |
| 2003年          | 550,303   | 271,190   | 829,416   | 382,189   | 142,014   | 622,363   | 168,114   | 6,863   | 329,366   |
| 2005年          | 1,416,593 | 892,019   | 1,941,167 | 972,618   | 523,460   | 1,421,775 | 443,975   | 140,755 | 747,195   |
| 2007年          | 1,014,207 | 590,083   | 1,438,330 | 789,408   | 411,682   | 1,167,135 | 224,798   | 41,207  | 408,390   |
| 2009年          | 1,363,965 | 909,827   | 1,818,102 | 1,070,441 | 705,209   | 1,435,672 | 293,524   | 92,566  | 494,482   |
| 2011年          | 1,138,402 | 691,848   | 1,584,956 | 758,359   | 379,513   | 1,137,204 | 380,043   | 145,730 | 614,356   |
| 2013年          | 1,073,212 | 667,074   | 1,479,350 | 787,970   | 442,245   | 1,133,695 | 285,242   | 69,470  | 501,014   |
| 2015年          | 945,024   | 586,147   | 1,303,901 | 736,455   | 445,759   | 1,027,152 | 208,569   | 36,546  | 380,592   |
| <b>覚せい剤</b>    |           |           |           |           |           |           |           |         |           |
| 2003年          | 498,948   | 233,751   | 764,145   | 337,899   | 110,421   | 565,378   | 161,049   | 4,956   | 31,714    |
| 2005年          | 315,282   | 20,842    | 609,722   | 誤差内       | 誤差内       | 誤差内       | 203,513   | 4,814   | 402,211   |
| 2007年          | 527,409   | 206,178   | 848,640   | 341,883   | 79,828    | 603,939   | 誤差内       | 誤差内     | 誤差内       |
| 2009年          | 323,006   | 122,634   | 523,378   | 212,023   | 46,391    | 377,655   | 誤差内       | 誤差内     | 誤差内       |
| 2011年          | 381,272   | 145,917   | 616,627   | 211,714   | 17,687    | 405,741   | 169,558   | 34,937  | 304,178   |
| 2013年          | 519,721   | 236,800   | 802,642   | 318,376   | 107,899   | 528,853   | 201,346   | 10,516  | 392,175   |
| 2015年          | 501,556   | 235,566   | 767,545   | 438,853   | 195,452   | 682,255   | 誤差内       | 誤差内     | 誤差内       |
| <b>ヘロイン</b>    |           |           |           |           |           |           |           |         |           |
| 2003年          | 誤差内       | 誤差内       | 誤差内       | 誤差内       | 誤差内       | 誤差内       | 180,206   | 16,296  | 344,116   |
| 2005年          | 誤差内       | 誤差内       | 誤差内       | 誤差内       | 誤差内       | 誤差内       | 該当者なし     | 該当者なし   | 該当者なし     |
| 2007年          | 誤差内       | 誤差内       | 誤差内       | 誤差内       | 誤差内       | 誤差内       | 該当者なし     | 該当者なし   | 該当者なし     |
| 2009年          | 該当者なし     | 該当者なし     | 該当者なし     | 該当者なし     | 該当者なし     | 該当者なし     | 該当者なし     | 該当者なし   | 該当者なし     |
| 2011年          | 該当者なし     | 該当者なし     | 該当者なし     | 該当者なし     | 該当者なし     | 該当者なし     | 該当者なし     | 該当者なし   | 該当者なし     |
| 2013年          | 誤差内       | 誤差内       | 誤差内       | 誤差内       | 誤差内       | 誤差内       | 誤差内       | 誤差内     | 誤差内       |
| 2015年          | 誤差内       | 誤差内       | 誤差内       | 誤差内       | 誤差内       | 誤差内       | 該当者なし     | 該当者なし   | 該当者なし     |
| <b>コカイン</b>    |           |           |           |           |           |           |           |         |           |
| 2003年          | 誤差内       | 誤差内       | 誤差内       | 誤差内       | 誤差内       | 誤差内       | 該当者なし     | 該当者なし   | 該当者なし     |
| 2005年          | 誤差内       | 誤差内       | 誤差内       | 誤差内       | 誤差内       | 誤差内       | 該当者なし     | 該当者なし   | 該当者なし     |
| 2007年          | 誤差内       | 誤差内       | 誤差内       | 誤差内       | 誤差内       | 誤差内       | 誤差内       | 誤差内     | 誤差内       |
| 2009年          | 215,032   | 13,751    | 416,312   | 誤差内       | 誤差内       | 誤差内       | 誤差内       | 誤差内     | 誤差内       |
| 2011年          | 誤差内       | 誤差内       | 誤差内       | 誤差内       | 誤差内       | 誤差内       | 該当者なし     | 該当者なし   | 該当者なし     |
| 2013年          | 誤差内       | 誤差内       | 誤差内       | 誤差内       | 誤差内       | 誤差内       | 誤差内       | 誤差内     | 誤差内       |
| 2015年          | 118,177   | 11,248    | 225,106   | 118,177   | 11,248    | 225,106   | 該当者なし     | 該当者なし   | 該当者なし     |
| <b>MDMA</b>    |           |           |           |           |           |           |           |         |           |
| 2003年          | 誤差内       | 誤差内       | 誤差内       | 該当者なし     | 該当者なし     | 該当者なし     | 誤差内       | 誤差内     | 誤差内       |
| 2005年          | 誤差内       | 誤差内       | 誤差内       | 誤差内       | 誤差内       | 誤差内       | 誤差内       | 誤差内     | 誤差内       |
| 2007年          | 232,984   | 24,111    | 441,857   | 誤差内       | 誤差内       | 誤差内       | 誤差内       | 誤差内     | 誤差内       |
| 2009年          | 207,868   | 35,795    | 379,942   | 誤差内       | 誤差内       | 誤差内       | 138,278   | 1,844   | 274,711   |
| 2011年          | 140,042   | 18,831    | 261,252   | 誤差内       | 誤差内       | 誤差内       | 誤差内       | 誤差内     | 誤差内       |
| 2013年          | 260,762   | 45,744    | 475,780   | 160,167   | 5,822     | 314,511   | 誤差内       | 誤差内     | 誤差内       |
| 2015年          | 117,550   | 17,683    | 217,417   | 88,694    | 6,551     | 170,838   | 誤差内       | 誤差内     | 誤差内       |
| <b>危険ドラッグ</b>  |           |           |           |           |           |           |           |         |           |
| 2013年          | 399,773   | 168,771   | 630,774   | 299,080   | 91,609    | 506,551   | 誤差内       | 誤差内     | 誤差内       |
| 2015年          | 309,735   | 109,761   | 509,709   | 216,976   | 52,866    | 381,087   | 誤差内       | 誤差内     | 誤差内       |
| <b>いずれかの薬物</b> |           |           |           |           |           |           |           |         |           |
| 2003年          | 2,373,965 | 1,769,084 | 2,978,845 | 1,552,576 | 1,081,467 | 2,023,685 | 821,389   | 462,480 | 1,180,298 |
| 2005年          | 2,663,656 | 1,929,692 | 3,397,619 | 1,600,222 | 1,036,384 | 2,164,059 | 1,063,434 | 603,972 | 1,522,896 |
| 2007年          | 3,086,607 | 2,400,434 | 3,772,780 | 2,114,588 | 1,544,277 | 2,684,899 | 972,019   | 571,793 | 1,372,245 |
| 2009年          | 2,768,501 | 2,127,456 | 3,409,546 | 2,081,449 | 1,573,077 | 2,589,522 | 687,052   | 358,204 | 1,015,899 |
| 2011年          | 2,510,211 | 1,896,082 | 3,124,340 | 1,830,861 | 1,280,232 | 2,381,489 | 679,350   | 398,721 | 959,980   |
| 2013年          | 2,489,112 | 1,830,464 | 3,147,760 | 1,699,196 | 1,186,374 | 2,212,018 | 789,916   | 440,585 | 1,139,246 |
| 2015年          | 2,225,266 | 1,652,598 | 2,797,934 | 1,636,768 | 1,164,391 | 2,109,145 | 588,498   | 313,346 | 863,649   |

誤差内:信頼区間の下限が0を下回っている場合

該当者なし:該当者がいないため、推計値が計算できなかった場合

表E 薬物使用の生涯経験者の人数および年齢(平均、標準偏差)

| 薬物名    | 2015年調査 |      |      | 2013年調査 |      |      |
|--------|---------|------|------|---------|------|------|
|        | 人数      | 平均年齢 | 標準偏差 | 人数      | 平均年齢 | 標準偏差 |
| 有機溶剤   | 49      | 47.9 | 10.5 | 54      | 43.8 | 9.4  |
| 大麻     | 35      | 41.3 | 9.8  | 30      | 40.7 | 9.5  |
| 覚せい剤   | 16      | 44.1 | 8.9  | 14      | 40.1 | 9.0  |
| MDMA   | 6       | 40.0 | 9.4  | 6       | 40.5 | 8.1  |
| コカイン   | 5       | 45.4 | 6.7  | 2       | 36.5 |      |
| ヘロイン   | 3       | 45.7 | 4.9  | 2       | 43.0 |      |
| 危険ドラッグ | 11      | 40.8 | 10.4 | 12      | 33.8 | 8.1  |
| 何れかの薬物 | 78      | 45.5 | 11.1 | 72      | 42.5 | 9.8  |

表91 薬物使用の1年経験率の推移(1995-2015年)

|       | 有機溶剤  | 大麻    | 覚せい剤  | ヘロイン  | コカイン  | MDMA  | 危険ドラッグ | いずれかの薬物 |
|-------|-------|-------|-------|-------|-------|-------|--------|---------|
| 1995年 | 0.08% | 0.07% | 0.06% | 0.00% | 0.06% | —     | —      | 0.16%   |
| 1997年 | 0.02% | 0.10% | 0.06% | 0.02% | 0.02% | —     | —      | 0.14%   |
| 1999年 | 0.04% | 0.04% | 0.07% | 0.03% | 0.03% | —     | —      | 0.13%   |
| 2001年 | 0.00% | 0.11% | 0.00% | 0.00% | 0.03% | —     | —      | 0.16%   |
| 2003年 | 0.07% | 0.00% | 0.00% | 0.00% | 0.00% | 0.00% | —      | 0.07%   |
| 2005年 | 0.00% | 0.04% | 0.00% | 0.00% | 0.00% | 0.00% | —      | 0.04%   |
| 2007年 | 0.00% | 0.04% | 0.00% | 0.00% | 0.00% | 0.00% | —      | 0.04%   |
| 2009年 | 0.00% | 0.03% | 0.00% | 0.00% | 0.00% | 0.00% | —      | 0.03%   |
| 2011年 | 0.00% | 0.10% | 0.00% | 0.00% | 0.00% | 0.00% | —      | 0.10%   |
| 2013年 | 0.00% | 0.00% | 0.00% | 0.00% | 0.00% | 0.00% | 0.10%  | 0.10%   |
| 2015年 | 0.07% | 0.07% | 0.00% | 0.00% | 0.00% | 0.00% | 0.00%  | 0.13%   |

# 第11回 飲酒・喫煙・くすりの使用についてのアンケート調査

(第10版)

## ご記入に際してのお願い

- ご記入は、エンピツ、または黒・青のボールペンでお願いします。
- 回答は、あなた様の気持ち・考え・実情に最も近いものの番号を○印で囲んで下さい。必要に応じて、( )内にご記入下さい。

## あなた様のプライバシー保護のため、本調査では次のような配慮をしております。

- アンケートは匿名(無記名)です。個人を特定するような項目はありません。
- 調査用紙は、あなた様自身で封筒に厳封した上で回収しますので、あなた様の回答内容が調査員に知られることはありません。
- 集計は、全体をまとめて行います。個人が特定されることはありません。
- アンケートへのご参加は、あなた様の自由意思によるものです。お断りいただくこともできます。
- 対象者の抽出時に収集したあなた様の住所・氏名等の個人情報、調査委託機関である新情報センターが調査終了後、速やかに裁断処理いたします。調査主体である国立精神・神経医療研究センターは、あなた様の個人情報に一切関与することはありません。

【調査主体】国立精神・神経医療研究センター精神保健研究所 薬物依存研究部  
【委託調査機関】一般社団法人 新情報センター

ご自身について、おたずねします。

問1

性別を教えてください。(○は1つ)

1. 男性      2. 女性

問2

年齢は何歳(満)ですか?( )内にご記入ください。

( )歳

問3

現在のあなたの職業を教えてください。(○は1つ)

1. 自営業      2. 正社員あるいは常勤職      3. 非正社員あるいは非常勤職      4. 学生  
5. 主婦(夫)      6. 無職      7. その他

問4

あなたの最終学歴は、次のどれにあたりますか?(○は1つ)

1. 小学校卒業      2. 中学校卒業      3. 高等学校中退      4. 高等学校卒業      5. 専門学校中退  
6. 専門学校卒業      7. 短大・大学中退      8. 短大・大学卒業      10. 大学院中退      11. 大学院卒業  
12. その他

問5

あなたが持っている自分専用の携帯電話は、次のどれに当てはまりますか？  
(当てはまるものすべてに○)

1. スマートフォン(多機能携帯電話)
2. 従来型の携帯電話(フィーチャーフォン、ガラケー)
3. PHS
4. その他
5. いずれも持っていない

問6

この30日間についてお聞きします。あなたは仕事以外で1日平均どのくらいの時間、インターネットを利用しましたか？(○は1つ)

※ここでいうインターネットとは、パソコン、携帯、スマートフォン等を通して使うインターネットサービスで、ゲームやメールなども含みます。

1. まったくしなかった
2. 1時間未満
3. 1～2時間未満
4. 2～3時間未満
5. 3～5時間未満
6. 5時間以上

お酒について、おたずねします。

※ここでいう「お酒」とは、日本酒のことだけではなく、ビール、チューハイ、日本酒、焼酎、ワイン、ウイスキーなどアルコール飲料全体のことです。

※「飲む」とは、一口以上飲むことを指します。「舐めただけ」の場合は、「飲む」には含めないでください。

問7

これまでに、一口でもお酒を飲んだことがありますか？(○は1つ)

1. ない(一度も飲んだことがない)
2. ある

問8

あなたが、初めてお酒を飲んだのは何歳でしたか？(○は1つ)

1. 一度も飲んだことがない
2. 9歳か、それ以前
3. 10～11歳
4. 12～13歳
5. 14～15歳
6. 16～17歳
7. 18～19歳
8. 20歳以降

問9

あなたが、それなりに飲酒をするようになったのはいつ頃からですか？  
(○は1つ)

※「それなりに飲酒をする」とは、「月に1回以上、飲酒すること」と定義します。一回あたりの飲酒量は問いません。

1. 一度も飲んだことがない
2. 9歳か、それ以前
3. 10～11歳
4. 12～13歳
5. 14～15歳
6. 16～17歳
7. 18～19歳
8. 20歳以降



問10

**この一年間**についてお聞きします。1回でもお酒を飲んだことがありますか？

(○は1つ)

1. ない(一度も飲んだことがない)      2. ある

問11

**この30日間**についてお聞きします。過去30日間に、何日お酒を飲みましたか？

(○は1つ)

1. 0日(一度も飲んだことがない)      2. 1~2日      3. 3~5日      4. 6~9日  
5. 10~19日      6. 20~29日      7. 毎日

タバコについて、おたずねします。

※ここでいうタバコとは、紙巻きタバコのみならず、パイプ、葉巻、嗅ぎタバコも含めます。

問12

**これまでに**、タバコを一口でも吸ったことがありますか？(○は1つ)

1. ない      2. ある

問13

あなたが、初めてタバコを吸ったのは何歳ですか？(○は1つ)

1. 一度も吸ったことがない      2. 9歳か、それ以前      3. 10~11歳      4. 12~13歳  
5. 14~15歳      6. 16~17歳      7. 18~19歳      8. 20歳以降

問14

あなたが、それなりにタバコを吸うようになったのはいつ頃からですか？

(○は1つ)

※「それなりにタバコを吸う」とは、1回の喫煙の量にかかわらず、「週1回以上、喫煙すること」と定義します。

1. 一度も吸ったことがない      2. 9歳か、それ以前      3. 10~11歳      4. 12~13歳  
5. 14~15歳      6. 16~17歳      7. 18~19歳      8. 20歳以降

問15

**この一年間**についてお聞きします。

1回でもタバコを吸ったことがありますか？(○は1つ)

1. ない(一度も吸ったことがない)      2. ある

問16

**この30日間**についてお聞きします。

過去30日間に、何日タバコを吸いましたか？(○は1つ)

1. 0日(一度も吸ったことがない)      2. 1~2日      3. 3~5日      4. 6~9日  
5. 10~19日      6. 20~29日      7. 毎日

医薬品についておたずねします。

問17

あなたの家庭で常備している薬(市販薬)をすべてお選びください。  
(当てはまるものすべてに○)

- |            |           |                     |                |
|------------|-----------|---------------------|----------------|
| 1. 特にない    | 2. 風邪薬    | 3. 解熱鎮痛薬            | 4. 鼻炎薬(アレルギー薬) |
| 5. 乗り物酔い止め | 6. 胃腸薬    | 7. 便秘薬              | 8. 咳止め         |
| 10. 漢方薬    | 11. ビタミン薬 | 12. サプリメント(ビタミン薬以外) |                |
| 13. その他(   |           |                     | )              |

問18

この一年間についてお聞きします。一回でも使ったことのある薬をすべて  
お選びください。(当てはまるものすべてに○)

※この質問における「薬」とは、市販薬だけではなく、医療機関からの処方薬も含まれます。

- |            |           |                     |                |
|------------|-----------|---------------------|----------------|
| 1. 特にない    | 2. 風邪薬    | 3. 解熱鎮痛薬            | 4. 鼻炎薬(アレルギー薬) |
| 5. 乗り物酔い止め | 6. 胃腸薬    | 7. 便秘薬              | 8. 咳止め         |
| 10. 漢方薬    | 11. ビタミン薬 | 12. サプリメント(ビタミン薬以外) |                |
| 13. その他(   |           |                     | )              |

鎮痛薬についてお聞きします

ここでいう鎮痛薬とは、いわゆる痛み止め(頭痛、生理痛、関節痛、歯痛を止めるための薬)や解熱剤(熱冷まし)を指します。

問19

この一年間についてお聞きします。

鎮痛薬をどのくらいの頻度で使用しましたか?(○は1つ)

- |                           |                            |
|---------------------------|----------------------------|
| 1. 一度も飲んでいない              | 2. この1年間で、数回飲んだ(年間5回以内)    |
| 3. 2ヶ月に1回程度、飲んだ(年間約6~11回) | 4. 月に1~2回程度、飲んだ(年間約12~24回) |
| 5. 月に数回程度、飲んだ(年間約25~51回)  | 6. 週に1~2回程度、飲んでいる          |
| 7. 週に3~6回程度、飲んでいる         | 8. ほとんど毎日、飲んでいる            |

問20

この一年間についてお聞きします。鎮痛薬をどこから(誰から)入手しましたか?

(当てはまるものすべてに○)

- |                             |            |            |            |
|-----------------------------|------------|------------|------------|
| 1. 入手していない                  | 2. 常備薬から   | 3. 家族から    | 4. 医院・病院から |
| 5. 薬局・薬店から(処方せんでもらった医薬品を含む) | 6. 友人・知人から | 7. 愛人・恋人から |            |
| 8. インターネットから                |            |            |            |
| 10. その他(具体的に: _____)        |            |            |            |



問21

**この一年間**についてお聞きします。鎮痛薬を使った理由は、以下のどれですか？  
(当てはまるものすべてに○)

1. 使っていない    2. 頭痛    3. 歯痛    4. 腰痛    5. 生理痛  
6. 胃痛    7. 肩こり    8. その他の痛みのため    10. 遊び(快感)目的で  
11. その他(具体的に: \_\_\_\_\_ )

問22

**この30日間**に鎮痛薬を一度でも使いましたか？(○は1つ)

1. 使っていない    2. 使った

使った場合は、その鎮痛薬の名称をご記入ください。

※医療機関から処方されている場合は、「お薬手帳」などから転記してください。  
※名称は、商品名、成分名どちらでも構いません。

( \_\_\_\_\_ )

問23

鎮痛薬の中には、依存(やめようと思っても、簡単にはやめられなくなる状態)を作り得るものもありますが、そのような医薬品も含めて、鎮痛薬を使うことに対するあなたの実情・心情は次のどれに該当しますか？(○は1つ)

1. 使う必要がないので、考えたことがない    2. 必要な時には、心配せずに、使う  
3. 必要な時には、心配もあるが、どちらかというを使う    4. 必要な時でも、心配だから、どちらかというを使わない  
5. 必要な時でも、心配だから、とにかく使わない

## 精神安定薬についてお聞きします

ここでいう精神安定薬とは、心を穏やかに安定させる薬のことで、抗不安薬とも呼ばれます。  
主に、医療機関から処方される医薬品が該当します。

問24

**この一年間**についてお聞きします。

精神安定薬(抗不安薬)をどのくらいの頻度で使用しましたか？(○は1つ)

1. 一度も飲んでいない    2. この1年間で、数回飲んだ(年間5回以内)  
3. 2ヶ月に1回程度、飲んだ(年間約6~11回)    4. 月に1~2回程度、飲んだ(年間約12~24回)  
5. 月に数回程度、飲んだ(年間約25~51回)    6. 週に1~2回程度、飲んでいる  
7. 週に3~6回程度、飲んでいる    8. ほとんど毎日、飲んでいる

問25

**この一年間**についてお聞きします。精神安定薬（抗不安薬）をどこから（誰から）入手しましたか？（当てはまるものすべてに○）

1. 入手していない
2. 常備薬から
3. 家族から
4. 医院・病院から
5. 薬局・薬店から（処方せんでもらった医薬品を含む）
6. 友人・知人から
7. 愛人・恋人から
8. インターネットから
10. その他（具体的に： \_\_\_\_\_ ）

問26

**この一年間**についてお聞きします。精神安定薬（抗不安薬）を使った理由は、以下のどれですか？（当てはまるものすべてに○）

1. 使っていない
2. 不眠改善のため
3. 不安解消のため
4. ストレス軽減のため
5. 高血圧の治療のため
6. 遊び（快感）目的で
7. その他（具体的に： \_\_\_\_\_ ）

問27

**この30日間**に精神安定薬（抗不安薬）を一度でも使いましたか？（○は1つ）

1. 使っていない
2. 使った

使った場合は、その精神安定薬（抗不安薬）の名称をご記入ください。

※医療機関から処方されている場合は、「お薬手帳」などから転記してください。

※名称は、商品名、成分名どちらでも構いません。

( \_\_\_\_\_ )

問28

精神安定薬（抗不安薬）の中には、依存（やめようと思っても、簡単にはやめられなくなる状態）を作り得るものもありますが、そのような医薬品も含めて、精神安定薬（抗不安薬）を使うことに対するあなたの実情・心情は次のどれに該当しますか？（○は1つ）

1. 使う必要がないので、考えたことがない
2. 必要な時には、心配せずに、使う
3. 必要な時には、心配もあるが、どちらかというを使う
4. 必要な時でも、心配だから、どちらかというと使わない
5. 必要な時でも、心配だから、とにかく使わない

## 睡眠薬についてお聞きします

ここでいう睡眠薬とは、眠りやすくしたり、睡眠中に目覚めにくくしたりするための医薬品です。医療機関から処方される医薬品のほか、市販薬にも含まれます。

問29

**この一年間**についてお聞きします。

睡眠薬をどのくらいの頻度で使用しましたか？（○は1つ）

1. 一度も飲んでいない
2. この1年間で、数回飲んだ（年間5回以内）
3. 2ヶ月に1回程度、飲んだ（年間約6～11回）
4. 月に1～2回程度、飲んだ（年間約12～24回）
5. 月に数回程度、飲んだ（年間約25～51回）
6. 週に1～2回程度、飲んでいる
7. 週に3～6回程度、飲んでいる
8. ほとんど毎日、飲んでいる

問30

**この一年間**についてお聞きします。睡眠薬をどこから(誰から)入手しましたか？

(当てはまるものすべてに○)

- 1. 入手していない
- 2. 常備薬から
- 3. 家族から
- 4. 医院・病院から
- 5. 薬局・薬店から(処方せんでもらった医薬品を含む)
- 6. 友人・知人から
- 7. 愛人・恋人から
- 8. インターネットから
- 10. その他(具体的に: \_\_\_\_\_)

問31

**この一年間**についてお聞きします。睡眠薬を使った理由は、以下のどれですか？

(当てはまるものすべてに○)

- 1. 使っていない
- 2. 不眠改善のため
- 3. 不安解消のため
- 4. ストレス軽減のため
- 5. 高血圧の治療のため
- 6. 遊び(快感)目的で
- 7. その他(具体的に: \_\_\_\_\_)

問32

**この30日間**に睡眠薬を一度でも使いましたか？(○は1つ)

- 1. 使っていない
- 2. 使った

使った場合は、その睡眠薬の名称をご記入ください。

※医療機関から処方されている場合は、「お薬手帳」などから転記してください。

※名称は、商品名、成分名どちらでも構いません。

( \_\_\_\_\_ )

問33

睡眠薬の中には、依存(やめようと思っても、簡単にはやめられなくなる状態)を作り得るものもありますが、そのような医薬品も含めて、睡眠薬を使うことに対するあなたの実情・心情は次のどれに該当しますか？(○は1つ)

- 1. 使う必要がないので、考えたことがない
- 2. 必要な時には、心配せずに、使う
- 3. 必要な時には、心配もあるが、どちらかというを使う
- 4. 必要な時でも、心配だから、どちらかというを使わない
- 5. 必要な時でも、心配だから、とにかく使わない

アンケートはもう少し続きます。  
引き続きよろしくお願いいたします。



薬物乱用に対する考えについてお聞きします。

問34

次の名称は、いずれも我が国で乱用が確認されている薬物の名称（俗称も含む）です。あなたがこれまでに聞いたことがある薬物をすべて選んでください。（当てはまるものすべてに○）

- |                 |          |             |           |          |
|-----------------|----------|-------------|-----------|----------|
| 1. 大麻           | 2. モルヒネ  | 3. マリファナ    | 4. トルエン   | 5. ハシッシ  |
| 6. マジック・マッシュルーム | 7. LSD   | 8. 有機溶剤     | 10. 合法ハーブ | 11. シンナー |
| 12. エス          | 13. スピード | 14. アロマリキッド | 15. ヒロポン  | 16. ヘロイン |
| 17. MDMA        | 18. エックス | 19. コカイン    | 20. バスソルト | 21. 覚せい剤 |
| 22. エクスタシー      | 23. シャブ  | 24. すべて知らない |           |          |

問35

薬物乱用を繰り返すと、薬物依存状態（やめたくても、やめられない状態）になることを知っていますか？（○は1つ）

1. 知っている      2. 知らない

問36

薬物乱用を繰り返すと、幻視（何も無いのに物が見える）や、幻聴（実際には何も聞こえないのに、声や音が聞こえる）といった幻覚が現れることを知っていますか？（○は1つ）

1. 知っている      2. 知らない

問37

薬物乱用を繰り返すと、妄想（人が自分の事を非難していると思いついたり、誰かに追いかけていると思いついたりすること）が現れることを知っていますか？（○は1つ）

1. 知っている      2. 知らない

問38

薬物乱用を繰り返した結果、幻覚や妄想が出るようになってしまうと、それを治療しても、その後、疲れ、寝不足、ストレス、飲酒などをきっかけに、再び幻覚や妄想が現れること（フラッシュバック）を知っていますか？（○は1つ）

1. 知っている      2. 知らない

問39

大麻を使うと、問36～問38のような、幻覚、妄想、フラッシュバックが現れることがあることを知っていますか？（○は1つ）

1. 知っている      2. 知らない

問40

大麻を使うと、無動機症候群（何ごとにも関心が持てなくなったり、仕事を休みがちになったり、長続きしなくなる）になることがあることを知っていますか？（○は1つ）

1. 知っている      2. 知らない

問41

大麻を使うことは法律で禁止されていますが、あなたは大麻を使うことに対してどのように考えていますか？(○は1つ)

1. 法律で禁止する以前に、どんなことがあっても使うべきではないと思う
2. 法律で禁止されているから、使うべきではないと思う
3. 法律で禁止されてはいるが、少しなら構わないと思う
4. 法律で禁止する必要はなく、個人の自由だと思う
5. わからない・判断できない

問42

覚せい剤を使うと、問36～問38のような、幻覚、妄想、フラッシュバックが現れることがあることを知っていますか？(○は1つ)

1. 知っている
2. 知らない

問43

覚せい剤を使うことは法律で禁止されていますが、あなたは覚せい剤を使うことに対してどのように考えていますか？(○は1つ)

1. 法律で禁止する以前に、どんなことがあっても使うべきではないと思う
2. 法律で禁止されているから、使うべきではないと思う
3. 法律で禁止されてはいるが、少しなら構わないと思う
4. 法律で禁止する必要はなく、個人の自由だと思う
5. わからない・判断できない

問44

「危険ドラッグ」とは、大麻や覚せい剤に似た作用があるにも関わらず、法律で禁止されていないことを利用して、法の網をかいくぐるかのように売られている薬物です。しかし、一回使っただけで、呼吸ができなくなったり、体が動かなくなったり、意識がなくなったり、精神的に不安定になる可能性のある非常に危険な薬物であることを知っていますか？(○は1つ)

1. 知っている
2. 知らない

問45

危険ドラッグ対策の一つである「指定薬物」という制度をご存知ですか？(○は1つ)

1. 知っている
2. 知らない

問46

危険ドラッグを使う人について、どのような印象をお持ちですか？(○は1つ)

1. 以前より増えている
2. 変わらない
3. 以前より減っている
4. わからない

問47

この一年間についてお聞きします。

あなたの身近にいる人(あるいは身近にいた人)の中で、次の薬物を一回でも使ったことがある人を知っていますか?(○は1つ)

1. シンナー(有機溶剤)

- ① 知らない ② 知っている

2. 大麻(マリファナ)

- ① 知らない ② 知っている

3. 覚せい剤(シャブ、エス)

- ① 知らない ② 知っている

4. MDMA(エクスタシー)

- ① 知らない ② 知っている

5. コカイン

- ① 知らない ② 知っている

6. ヘロイン

- ① 知らない ② 知っている

7. 危険ドラッグ

- ① 知らない ② 知っている

問48

次の薬物を手にいれようとした場合、それはどのくらい難しいですか?(○は1つ)

1. シンナー(有機溶剤)

- ① 絶対不可能 ② ほとんど不可能  
③ なんとか手に入る ④ 簡単に手に入る

2. 大麻(マリファナ)

- ① 絶対不可能 ② ほとんど不可能  
③ なんとか手に入る ④ 簡単に手に入る

3. 覚せい剤(シャブ、エス)

- ① 絶対不可能 ② ほとんど不可能  
③ なんとか手に入る ④ 簡単に手に入る

4. MDMA(エクスタシー)

- ① 絶対不可能 ② ほとんど不可能  
③ なんとか手に入る ④ 簡単に手に入る

5. コカイン

- ① 絶対不可能 ② ほとんど不可能  
③ なんとか手に入る ④ 簡単に手に入る

6. ヘロイン

- ① 絶対不可能 ② ほとんど不可能  
③ なんとか手に入る ④ 簡単に手に入る

7. 危険ドラッグ

- ① 絶対不可能 ② ほとんど不可能  
③ なんとか手に入る ④ 簡単に手に入る

問49

これまでに、次の薬物使用に一回でも誘われたことがありますか?(○は1つ)

1. シンナー(有機溶剤)

- ① ない ② 1年より前にあった  
③ 1年以内にあった

4. MDMA(エクスタシー)

- ① ない ② 1年より前にあった  
③ 1年以内にあった

7. 危険ドラッグ

- ① ない ② 1年より前にあった  
③ 1年以内にあった

2. 大麻(マリファナ)

- ① ない ② 1年より前にあった  
③ 1年以内にあった

5. コカイン

- ① ない ② 1年より前にあった  
③ 1年以内にあった

3. 覚せい剤(シャブ、エス)

- ① ない ② 1年より前にあった  
③ 1年以内にあった

6. ヘロイン

- ① ない ② 1年より前にあった  
③ 1年以内にあった

問50

**これまでに、次の薬物を一回でも使ったことがありますか？(○は1つ)**

※私たちが薬物使用の事実を知ったとしても警察等に通報することはしません。また、そのような義務がないことも確認済みです。また、このアンケートは匿名のため、個人は特定されません。

- |                                |                                |                                |
|--------------------------------|--------------------------------|--------------------------------|
| <b>1. シンナー(有機溶剤)</b>           | <b>4. MDMA(エクスタシー)</b>         | <b>7. 危険ドラッグ</b>               |
| ① ない ② 1年より前に使った<br>③ 1年以内に使った | ① ない ② 1年より前に使った<br>③ 1年以内に使った | ① ない ② 1年より前に使った<br>③ 1年以内に使った |
| <b>2. 大麻(マリファナ)</b>            | <b>5. コカイン</b>                 |                                |
| ① ない ② 1年より前に使った<br>③ 1年以内に使った | ① ない ② 1年より前に使った<br>③ 1年以内に使った |                                |
| <b>3. 覚せい剤(シャブ、エス)</b>         | <b>6. ヘロイン</b>                 |                                |
| ① ない ② 1年より前に使った<br>③ 1年以内に使った | ① ない ② 1年より前に使った<br>③ 1年以内に使った |                                |

**最後に、危険ドラッグについてお聞きします**

問51

**これまでに、使ったことのある危険ドラッグの形状(タイプ)をすべてお選びください。(当てはまるものすべてに○)**

- |                    |              |              |
|--------------------|--------------|--------------|
| 1. 危険ドラッグを使ったことがない | 2. ハーブ系(植物片) | 3. リキッド系(液体) |
| 4. パウダー系(粉末)       | 5. その他( )    |              |

問52

**これまでに、危険ドラッグを使ったことで具合が悪くなり、病院を受診したことがありますか？(当てはまるものすべてに○)**

1. 危険ドラッグを使ったことがない
2. 危険ドラッグを使ったことがあるが、病院受診はない
3. 危険ドラッグを使って、救急車で搬送された
4. 危険ドラッグを使って、精神科を受診した
5. 危険ドラッグを使って、内科を受診した
6. 危険ドラッグを使って、外科を受診した
7. 危険ドラッグを使って、その他の科を受診した( )科)

**アンケートは以上です。ご協力ありがとうございました。**

## ご多忙のなか、ご協力ありがとうございました

- アンケートの集計結果は、来年の7月頃に公表します。
- 集計結果は、全体を統計的にまとめたものです。個人について論じるものではありません。
- アンケート集計結果をお知りになりたい方は、大変お手数ですが、下記の「請求用紙」を点線に沿って切り取り、ハガキの表面に貼りお送りください。裏面には、集計結果をお送りする、あなた様のお名前とご住所をお書きください（締め切り2015年11月末日）。
- 結果を送付するために、あなた様の個人情報（お名前とご住所）が必要となりますが、あなた様の個人情報は送付後、責任を持ってシュレッダーにて裁断処理いたします。

### 請求用紙

（点線に沿って切り取り、ハガキに貼ってください。）

〒187-8553  
東京都小平市小川東町4-1-1  
国立精神・神経医療研究センター  
精神保健研究所  
**薬物依存研究部 住民調査 担当者 宛**

アンケートの集計結果を請求します。 第10版-2015



### Ⅲ：研究成果の刊行に関する一覧表

## 研究成果の刊行に関する一覧表

### 書籍

| 著者氏名 | 論文タイトル名 | 書籍全体の<br>編集者名 | 書籍名 | 出版社名 | 出版地 | 出版年 | ページ |
|------|---------|---------------|-----|------|-----|-----|-----|
|      |         |               |     |      |     |     |     |

### 雑誌

| 発表者氏名                      | 論文タイトル名                  | 発表誌名            | 巻号     | ページ   | 出版年  |
|----------------------------|--------------------------|-----------------|--------|-------|------|
| 嶋根卓也                       | 処方薬乱用者のゲートキーパーとしての薬剤師    | YAKUGAKUZ ASSHI | 136(1) | 79-87 | 2016 |
| 嶋根卓也                       | 心に悩みを抱えた患者の支援ができる薬局に     | 都薬雑誌            | 37(6)  | 4-8   | 2015 |
| 嶋根卓也                       | 処方薬乱用に介入する 薬剤師をゲートキーパーに！ | 季刊 Be!          | 120号   | 42-47 | 2015 |
| 和田清, 松本俊彦, 舩田正彦, 嶋根卓也, 邱冬梅 | 薬物乱用・依存の疫学               | 精神科             | 26(1)  | 44-49 | 2015 |
|                            |                          |                 |        |       |      |
|                            |                          |                 |        |       |      |
|                            |                          |                 |        |       |      |
|                            |                          |                 |        |       |      |
|                            |                          |                 |        |       |      |

厚生労働科学研究費補助金

(医薬品・医療機器等レギュラトリーサイエンス政策研究事業)

危険ドラッグを含む薬物乱用・依存状況の実態把握と  
薬物依存症者の社会復帰に向けた支援に関する研究

(H27-医薬 A-一般-001)

平成 27 年度 総括・分担研究報告書

発行日 平成 28 年 3 月 31 日

発行者 研究代表者 嶋根卓也 (国立精神・神経医療研究センター)

発行所 〒187-8553 東京都小平市小川東町 4-1-1

国立精神・神経医療研究センター 精神保健研究所

薬物依存研究部 心理社会研究室

